


第 41 回市政アンケート調査結果報告書

平成 26 年 1 月

四 日 市 市

目 次

・調査の概要	1
1．調査の目的	1
2．調査の設計	1
3．調査の内容	1
4．回収結果	2
5．報告書の見方	2
・回答者の属性	4
・調査結果の分析	6
1．市政全般の満足度・期待する取り組みについて	6
(1) 満足度と期待	7
(2) 評価得点による満足度と期待	10
(3) 満足度と期待の経年変化	18
(4) 市民から特に求められている施策	24
2．日頃の生活と市政について	30
(1) 市民の意見反映について	30
(2) 市の住みやすさについて	32
(3) 市職員に対する信頼度について	34
3．市の広報活動について	36
4．市議会について	38
5．自由意見	40
資料編	
・第41回市政アンケート調査票	41
・集計表	49
・満足度・期待一覧表	95
・施策・事業項目別満足度・期待評価特性表	100
・満足度調査より「わからない」回答図	102



調査の概要

1. 調査の目的

本調査は、行政上の課題や市民生活上の問題点などについて、広く市民の意見を伺い、その結果を市政に反映させることを目的とします。

2. 調査の設計

	調査概要
(1) 調査対象	四日市市内に居住する20歳以上の市民
(2) 標本数	5,000人
(3) 抽出方法	住民基本台帳より20歳以上の方から無作為抽出
(4) 実施方法	配布：郵便による調査票配布（郵送配布） 調査票配布後、8月19日に協力依頼状送付 回収：郵送回収
(5) 調査期間	平成25年8月5日～30日

3. 調査の内容

(1) 市政全般の満足度・期待する取り組みについて（40項目：問1）

都市と環境が調和するまち

いきいきと働ける集いと交流のあるまち

誰もが自由に移動しやすい安全に暮らせるまち

市民が支えあい健康で自分らしく暮らせるまち

心豊かな“よっかいち人”を育むまち

その他

(2) 日頃の生活と市政について（3項目：問2～問4）

市民の意見反映について

市の住みやすさについて

市職員に対する信頼度について

(3) 市の広報活動について（1項目：問5）

(4) 市議会について（1項目：問6）

（注）調査票は資料編に掲載

4 . 回収結果

配布数	回収数	
	有効回収	無効回収
5,000 (100.0%)	1,801 (36.0%)	2 (0.0%)

(注) 白紙回答および10月21日以降到着分については無効回収としています。

5 . 報告書の見方

- (1) 図表および表の中に表す数値は原則として% (パーセント) で表しています。
- (2) n = は標本数を表しています。
- (3) 図表および本文中の数値(%)は、原則として小数点以下第2位を四捨五入してあるため、合計しても100%にならない場合があります。また、複数回答の場合は各回答率を合計すると、100%を超える場合があります。
- (4) 本報告書中の表、グラフなどの見出しおよび文章中での回答選択肢は、本来の意味を損なわない程度に省略して掲載している場合があります。
- (5) 本報告書中の第34回~第40回調査は、平成18年度から平成24年度で実施した調査です。

参 考 - アンケート調査結果と母集団との関係について -

【標本誤差について】

第 41 回市政アンケート調査では、四日市市内に居住する 20 歳以上の市民（母集団）をもとに、5,000 人を対象に無作為抽出し、有効回収結果（標本数）として、1,799 人から回答をいただきました。

そこで、得られた標本が母集団とどのくらい隔たりがあるかを示す指標として、標本誤差が考えられます。

標本誤差は、次式で表されます。ただし、信頼度を 95%とします。

ここで、信頼度 95%とは、その標本が 100 回に 5 回がその標本誤差の範囲内におさまらないという意味です。通常のアンケート調査では信頼度 95%として調査設計されることが多くなっています。

$$\text{標本誤差} = \pm 2 \sqrt{\frac{P(100 - P)}{n}}$$

n = 標本数 (1,799 人)

P = 回答比率 (%)

(注) P は回答比率で、各設問で回答された構成比 (%) です。

本調査の標本誤差の早見表は、下記のとおりです。

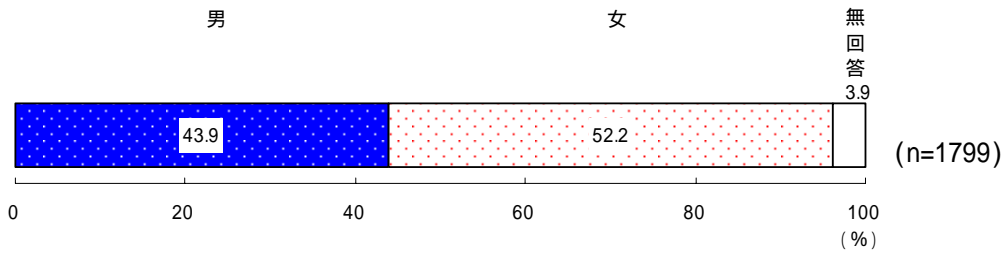
例えば、本報告書結果において、回答選択肢に対する回答比率が 90%である設問の場合、下表より、これに対応する標本誤差は ± 1.4%であるので、母集団（20 歳以上の四日市市民全体）の回答比率は 88.6% (=90% - 1.4%) ~ 91.4% (=90% + 1.4%)であると推定されます。

【標本誤差の早見表】

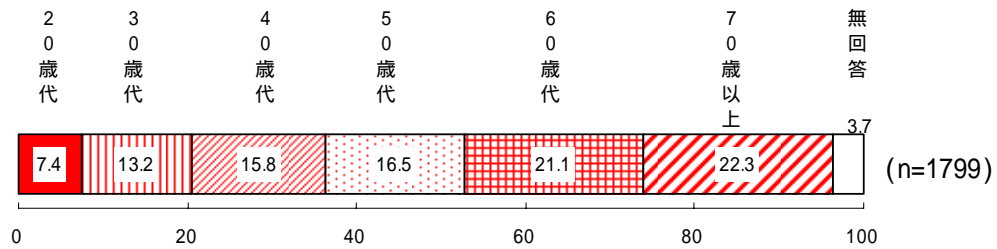
回答比率	標本誤差
1%または99%	± 0.5%
5%または95%	± 1.0%
10%または90%	± 1.4%
20%または80%	± 1.9%
30%または70%	± 2.2%
40%または60%	± 2.3%
50%	± 2.4%

回答者の属性

1. 性別

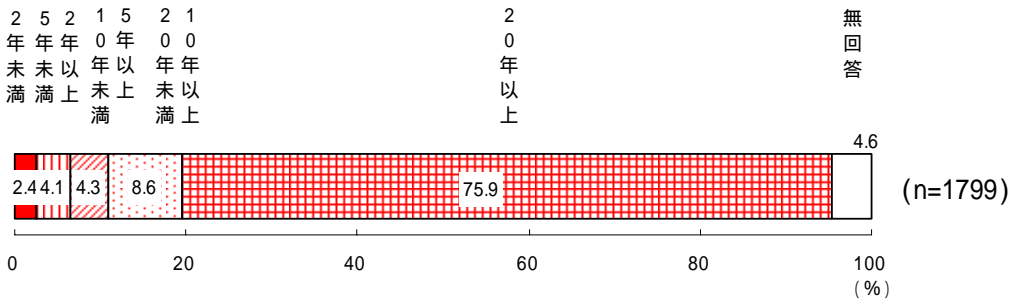


2. 年齢

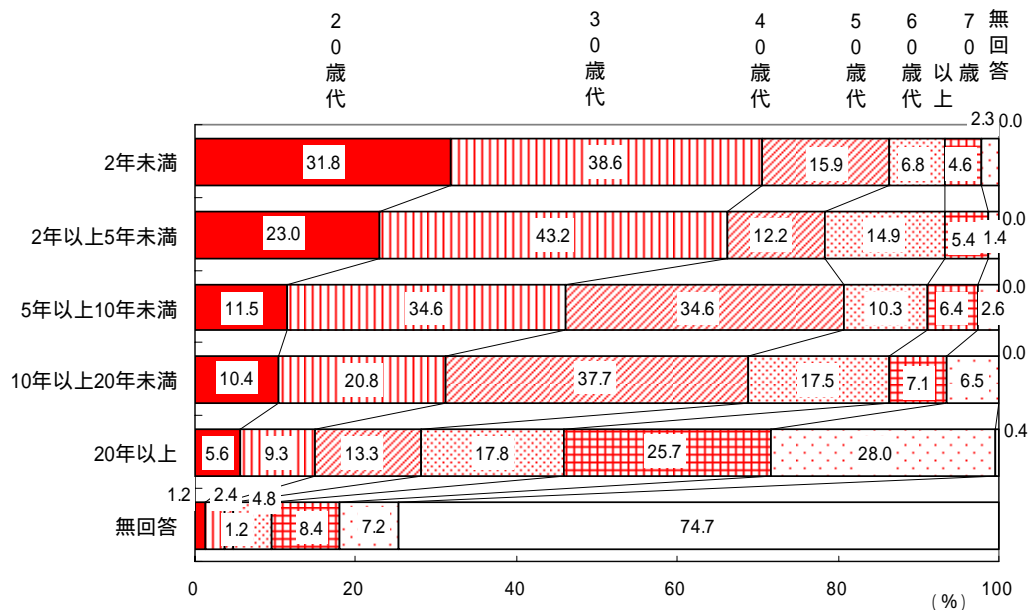


3. 居住年数

居住年数が20年以上と回答した人が8割弱を占めています。

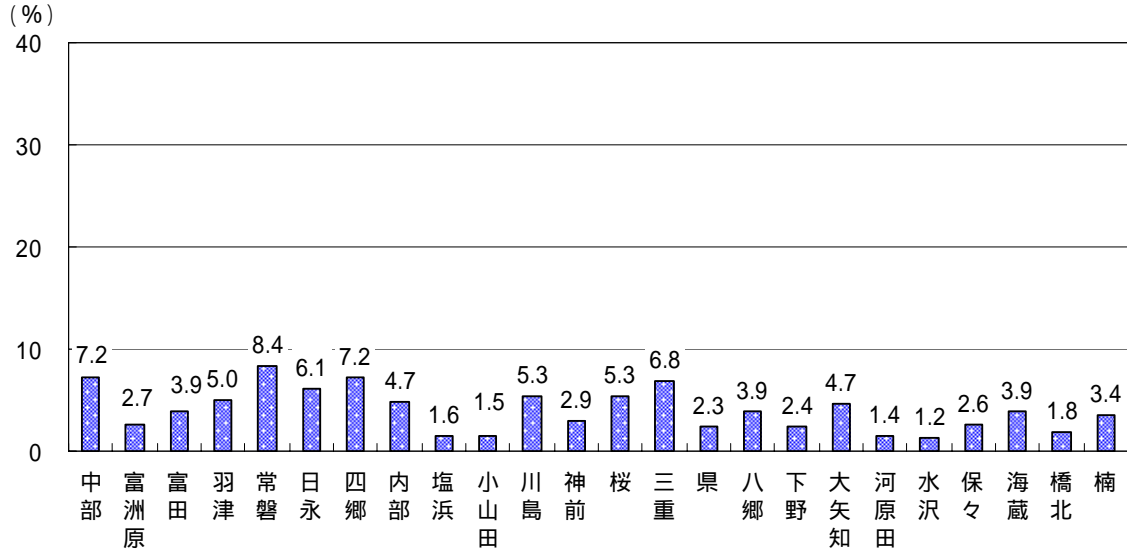


ただし、居住年数が「2年未満」、「2年以上5年未満」では40歳未満の人が6割を超えており、居住年数が短い人は若い年齢層の占める割合が高いことがわかります。

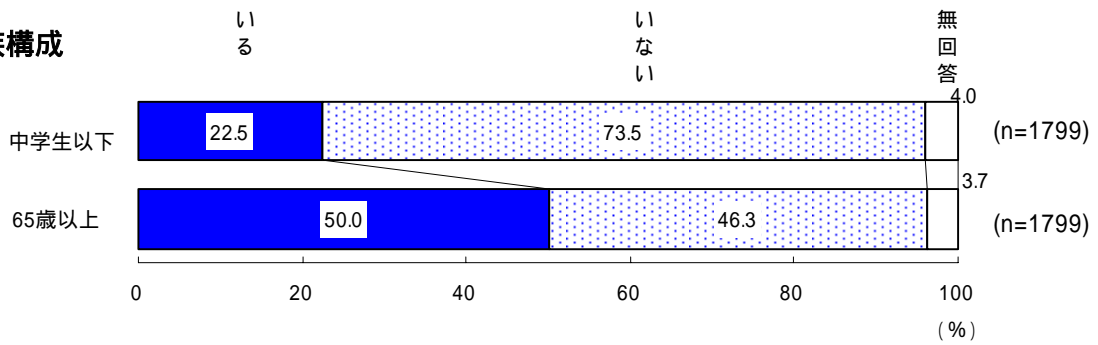


4. 地区

居住人口の割合にほぼ比例して常磐地区 8.4%、中部地区 7.2%、四郷地区 7.2%、三重地区 6.8%の順に回答者が多い地区となっています。反対に、水沢地区 1.2%、河原田地区 1.4%、小山田地区 1.5%は回答者が少ない地区となっています。

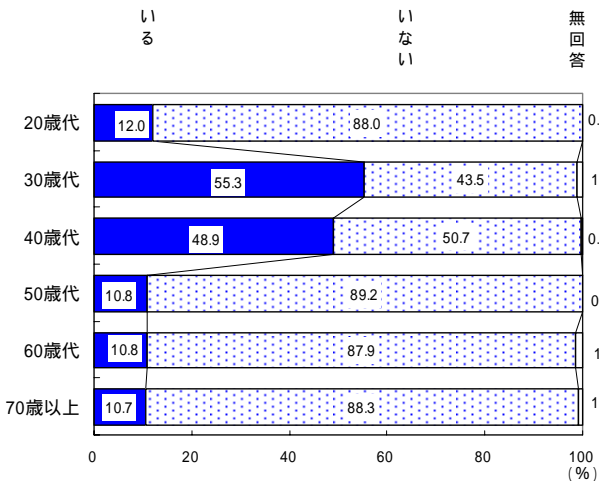


5. 家族構成

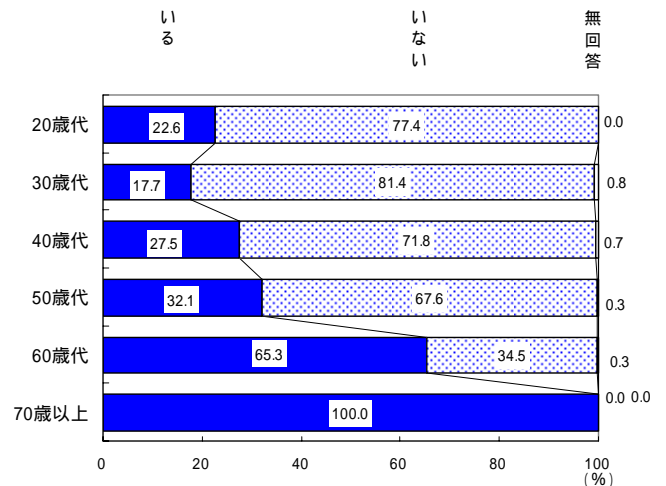



30歳代の回答者は6割弱の家庭で中学生以下の家族がいます。40歳代では5割弱となっています。一方で、家族の中に65歳以上の高齢者がいる人の割合は、40歳代、50歳代では3割前後で、反対に30歳代では最も低く18%程度となっています。

【中学生以下の家族の有無】



【65歳以上の家族の有無】





調査結果の分析

1. 市政全般の満足度・期待する取り組みについて

問1. あなたは、四日市市が行っているさまざまな取り組みについて、満足していますか。それぞれの取り組みについて、「これまでの取り組みに対する満足度」の欄から 1 つ選んで番号に をつけてください。また、四日市市が行っているさまざまな取り組みのうち、今後あなたが、「特に期待する取り組み」について、あてはまるものをすべて選んでをつけてください。

ここでは、四日市市が行っている施策や事業（40 項目）について、四日市市総合計画（2011 年度～2020 年度）から 5 つの『実現化に向けての基本目標』（ ）に従って分類し、各項目「満足度」についてそれぞれ 5 段階で評価していただくとともに、今後、特に期待する取り組みについて、選んでいただきました。

（ ）「四日市市総合計画（2011 年度～2020 年度）から

【5 つの実現に向けての基本目標】

- 1 都市と環境が調和するまち
- 2 いきいきと働ける集いと交流のあるまち
- 3 誰もが自由に移動しやすい安全に暮らせるまち
- 4 市民が支えあい健康で自分らしく暮らせるまち
- 5 心豊かな“よっかいち人”を育むまち

【整理にあたっての留意点】

本調査結果と過年度調査結果（第 34 回～第 40 回）を比較する場合、設問の仕方ならびに設問項目数などが異なっており、留意する必要があります。

設問の仕方の違い

第 35 回～第 41 回：満足度と今後、特に期待する取り組み

第 34 回：満足度と今後の施策、事業に向けて重要だと考えての期待

設問数の違い

第 41 回（40）、第 40 回（50）、第 39 回（64）、第 38 回（52）、第 37 回（49）、第 36 回（48）、

第 35 回（45）、第 34 回（44）

（ ）内の数値は項目数（設問数）を示す。

（注）設問の内容も異なっている場合があります。特に、第 38 回から第 41 回にかけて詳細項目の検討、施策の焦点化などにより設問数が大幅に増減しています。

項目のとりまとめ方の違い

第 39 回～第 41 回：5 つの実現に向けての基本目標（総合計画）

第 34 回～第 38 回：9 つの基本目的（行政経営プラン）

(1) 満足度と期待

まず、満足度と期待のそれぞれ割合が高い施策・事業について整理します。

今回の調査では、前回調査(50項目)から40項目に施策・事業項目を絞りこみました。
結果的に、最も多かった前々回調査(64項目)から大幅に絞りこみ、回答者の負担軽減を考慮しました。

施策・事業項目内容については、前回調査では具体的な取り組み内容を記載しましたが、かえって中途半端で内容がわかりづらいという意見などが見られたため、調査票の説明内容文も出来る限り簡素化しました。

なお、これまでの調査で満足度が高い施策・事業項目(「安全な水道水の安定供給」「各種検診の充実」「消防救急体制の充実」「市立四日市病院の充実」「生活排水・汚水処理対策の推進」)については、前回の調査から評価対象としては除外しましたが、前々回調査同様に、これらの施策・事業項目は市民の方が期待する期待度が高い施策・事業でもあることから、今後もそのような位置づけで取り組んでいくことには変わりありません。

満足度(「非常に満足している」+「満足している」(%))について

本調査では、40項目全体の満足度(「非常に満足している」+「満足している」)の平均値は9.6%となっています。前回調査(50項目)の平均値11.6%と比較すると、満足度の割合は低くなっています。

- 項目別に満足度をみると、満足度の割合が高い施策・事業は「検診・健康情報の発信」が最も高く3割を超えています。次いで「ごみ減量・まちの美化推進」で2割を超えています。

不満度(「不満である」+「非常に不満である」(%))について

不満度(「不満である」+「非常に不満である」)の平均値は18.0%となっています。前回調査(50項目)の平均値17.0%と比較すると、不満度の割合はやや高くなっています。

項目別に不満度をみると、不満度の割合が高い施策・事業は「中心商店街の活性化」が最も高く5割を超えています。次いで「公共交通機関の便利さ」で4割、「移動しやすい道路の整備」で3割をそれぞれ超えています。

- () 「わからない」と回答されている割合は、施策・事業項目によって大きく異なっています。(P102~103参照)
「わからない」と回答された割合が高い項目は、「河川の整備」、「住宅施策の充実」、「多文化共生社会の充実」、「特別支援教育の充実」で4割を超えています。なお、前回調査(50項目)では4割以上の施策・事業項目がありませんでした。

期待(特に期待する取り組み(%))について

“特に期待する”と回答した割合は平均10.4%です。前回調査(50項目)では平均13.0%で、満足度の割合は減少しましたが、期待する声も減少しました。

期待が最も大きい施策・事業は「災害に強いまちづくり」で、次いで「中心商店街の活性化」の順で、『特に期待する取り組み』として、2割以上の方があげている施策・事業は2つとなっており、期待する声小さくなったことがうかがわれます(前回調査:9事業)。

- () なお、前々回調査まで、最も期待の高い施策・事業である「市立四日市病院の充実」などは、今回も調査対象には入っていないので留意する必要があります。

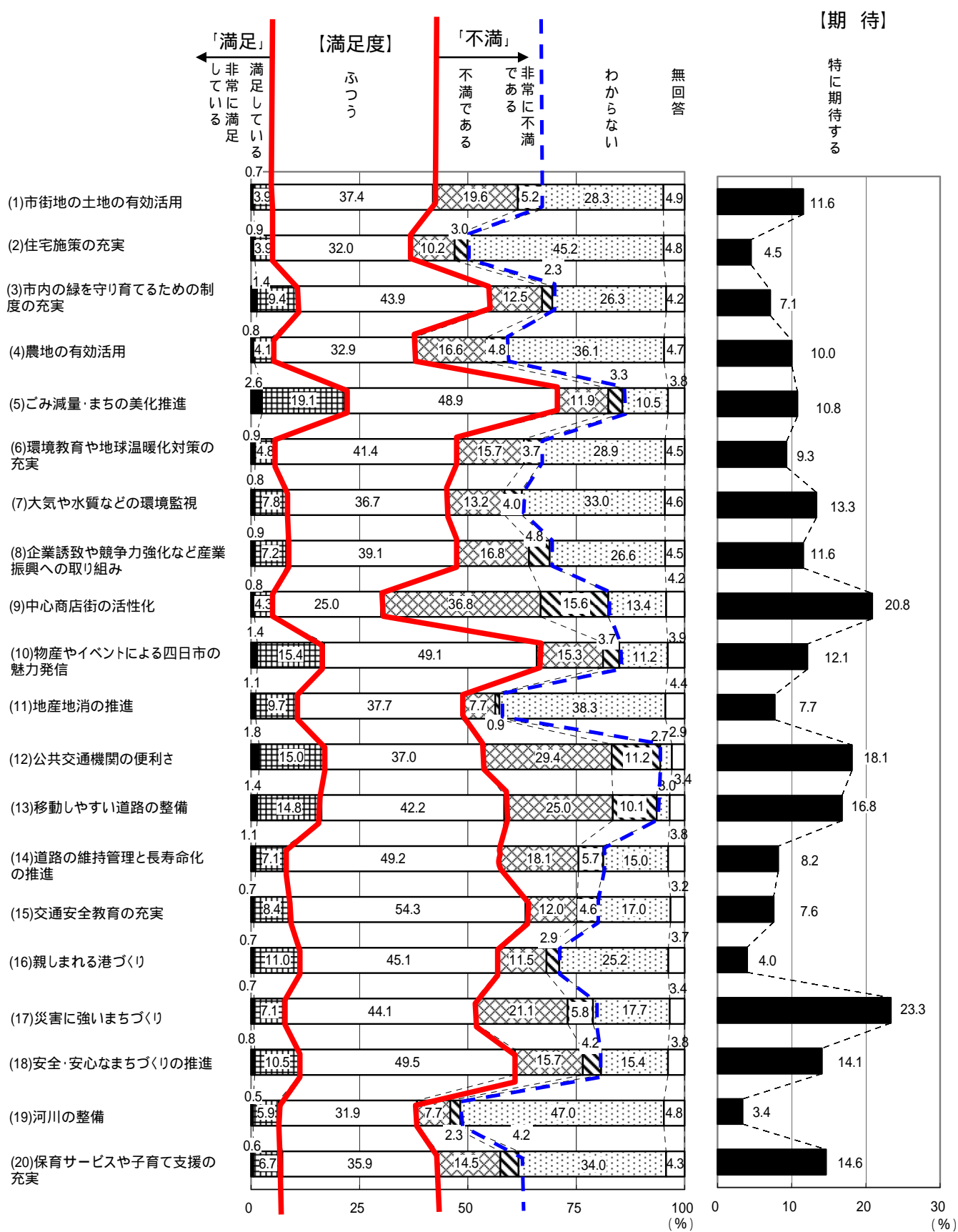
- 満足度 と 期待 (40 項目) -

基本
目標

1
都市と環境が調和するまち

2
いきいきと働けるまち
と交流のあるまち

3
誰もが自由に移動しやすい安全に暮らせるまち



- 満足度 と 期待 (40 項目)

基本
目標

4


市民が支えあい健康で自分らしく暮らせるまち

5

心豊かな「よっかいち」人を育むまち

6

その他



(2) 評価得点による満足度と期待

各項目ごとの満足度については、評価得点をもとに評価します。

評価得点は、満足度のそれぞれの選択肢に、下記に示すような点数をつけ得点合計を回答数で割って、算出しました。なお、回答数は各項目の全回答数より無回答数、「わからない」と回答された数を差し引いた値です。

【満足度の各選択肢に対するウエイト点数】

選択肢番号	満足度	点数
5	非常に満足している	2
4	満足している	1
3	ふつう	0
2	不満である	-1
1	非常に不満である	-2

【評価得点】

$$\text{満足度} = \frac{\text{「非常に満足」} \times (2) + \text{「満足」} \times (1) + \text{「不満」} \times (-1) + \text{「非常に不満」} \times (-2)}{\text{全回答数}(n) - \text{無回答数} \quad \text{「わからない」}}$$

満足度の評価得点が高い上位5項目は、以下のようになっています。

1位	検診・健康情報の発信	0.29(前回 2位)
2位	ごみ減量・まちの美化推進	0.07(前回 1位)
3位	地産地消の推進	0.04(前回 6位)
4位	こころの健康づくり支援事業の充実	-0.02(前回 24位)
4位	市民主体のまちづくり推進	-0.02(前回 16位)

反対に、満足度の評価得点が低い上位5項目(不満)は、以下のようになっています。

1位	中心商店街の活性化	-0.75(前回 4位)
2位	市街地の土地の有効活用	-0.37(前回 41位)
3位	農地の有効活用	-0.35(前回 16位)
3位	公共交通機関の便利さ	-0.35(前回 9位)
5位	災害に強いまちづくり	-0.31(前回 9位)

なお、満足度の評価得点の平均得点は、-0.16となっており、前回調査(50項目)の平均評価得点-0.11と比較すると、低くなりました。

また、期待については、「特に期待する取り組み」の高い上位5項目は、以下のようになっています。なお、40項目の平均値は10.4%となっています。

1位	災害に強いまちづくり	23.3(前回 1位)
2位	中心商店街の活性化	20.8(前回 7位)
3位	介護保険施設サービスや在宅サービスの充実	19.5(前回 3位)
4位	公共交通機関の便利さ	18.1(前回 8位)
5位	高齢者への地域での見守りや助け合いの推進	16.9(前回 13位)

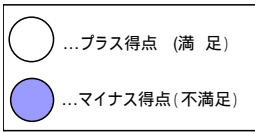
項目別に満足度と期待の特性を整理します。(次頁以降の図を参照。満足度図中の数値に 0.01 を乗じた値が評価得点となっています。)

	満足度	期待
全体	<p>平均評価得点は-0.16で満足度はマイナス評価です。経年的にみると、前回調査-0.11と比較して、評価得点は低くなりました。第38回(平成22年度)を境に満足度は下降傾向となっており、評価は低くなっています。</p> <p>満足度が最も低いのは「中心商店街の活性化」-0.75で、次いで「市街地の土地の有効活用」「農地の有効活用」「公共交通機関の便利さ」の順となっています。</p> <p>満足度が最も高いのは「検診・健康情報の発信」0.29で、次いで「ごみ減量・まちの美化推進」「地産地消の推進」の順に高くなっています。これら3つの施策事業はプラス評価となっていますが、残りの37施策事業についてはマイナス評価となっています。</p>	<p>「特に期待する取り組み」の40項目平均値は10.4%です。</p> <p>経年的にみると、前回調査13.0%と比較して、期待する声は小さくなっています。</p> <p>最も期待が大きい項目は「災害に強いまちづくり」で23.3%の人が期待しています。前回調査と同様に最も期待する項目となっています。</p> <p>次いで「中心商店街の活性化」となっており、これら2つの施策事業が2割を超える期待の大きさとなっています。</p> <p>反対に、最も期待が小さい項目は「男女共同参画の推進」で、次いで「河川の整備」「多文化共生社会の推進」の順となっています。</p>
性別にみる特性	<p>女性の方が男性よりも満足度が高くなっています。男性の満足度評価得点の平均は-0.19でマイナス評価となっています。(前回調査:-0.14)</p> <p>女性の満足度評価得点の平均は-0.14でマイナス評価(前回調査:-0.09)で、男女ともにマイナス評価となっています。</p> <p>前回調査と比較すると、男性女性ともに低くなっています。</p> <p>最も男女格差が大きい項目は「地産地消の推進」で0.22の格差が見られ、男性がマイナス評価、女性がプラス評価に分かれます。</p>	<p>女性の方が男性よりも期待は大きい傾向となっています。</p> <p>女性の方が男性よりも期待が大きい項目は30施策事業で3/4を占めています。</p> <p>反対に、男性の方が期待が大きい項目は7施策事業です。(ほぼ同じが3施策事業)</p> <p>満足度と比較すると、男女の格差は比較的小さいです。</p> <p>最も期待が大きい項目についてみると、男性は「中心商店街の活性化」、女性は「災害に強いまちづくり」で若干異なっています。</p> <p>最も男女格差が大きい項目は「企業誘致などの産業振興への取り組み」で、男性の方が女性よりも期待の声は大きくなっています。</p>
年齢別にみる特性	<p>年代により若干差が見られます。特に、70歳以上の高齢者の満足度は、他の年代と比較して高くなっています。</p> <p>満足度が最も高い「検診・健康情報の発信」では、70歳以上の年齢層で最も高くなっています。</p> <p>満足度が高い上位3位でみると、「ごみ減量・まちの美化推進」では70歳以上で最も高く、20歳代、60歳代でマイナス評価となっており、年代で評価が分かれています。次いで「地産地消の推進」では30歳代で最も高く、40歳代、20歳代の順で、若い年齢層で満足度が高い傾向となっています。反対に60歳代ではマイナス評価となっています。</p> <p>満足度が最も低い「中心商店街の活性化」では、各年代で最も満足度が低くなっています。</p> <p>「市街地の土地の有効活用」では40歳代から60歳代で満足度が低く、「農地の有効活用」では50歳代から60歳代で満足度は低くなっています。</p> <p>「公共交通機関の便利さ」では20歳代から50歳代で満足度が低く低くあり、若い年齢層で満足度は低い結果となっています。</p> <p>「介護保険施設サービスや在宅サービスの充実」では30歳代から60歳代で満足度が低くなっています。実際に介護にあたる年代で満足度が低くなっているように思われます。</p>	<p>年代により差が見られ、70歳以上では、全般的に期待する声は小さい結果となっています。</p> <p>最も期待が大きい項目である「災害に強いまちづくり」は、すべての年代で総合的に高くなっています。(年代間で格差は比較的小さいです。)</p> <p>各年代で最も期待の大きい項目についてみると、20歳代、30歳代では「保育サービスや子育て支援の充実」、40歳代、50歳代では「災害に強いまちづくり」、60歳代では「介護保険施設サービスや在宅サービスの充実」、70歳以上では「介護保険施設サービスや在宅サービスの充実」と「高齢者への地域での見守りや助け合いの推進」となっており、各年代間で異なっています。</p>
家族構成別にみる特性	<p>中学生以下の子どもがいる家庭は少ない家庭に比べて、「学校施設の整備」「保育サービスや子育て支援の充実」「確かな学力・豊かな心などを育む学校づくり」で不満が大きくなっており、差が見られます。</p> <p>65歳以上の高齢者がいる家庭といない家庭では、65歳以上の高齢者がいる家庭の方がいない家庭よりもおおむね満足度は高くなっています。65歳以上の高齢者がいる家庭の方が満足度が低いのは「農地の有効活用」「市街地の土地の有効活用」「地産地消の推進」となっています。</p>	<p>中学生以下の子どもがいる家庭は少ない家庭に比べて、「保育サービスや子育て支援の充実」「確かな学力・豊かな心などを育む学校づくり」「学校施設の整備」「家庭や地域と連携した学校づくり」で期待が大きくなっています。</p> <p>中学生以下の子どもがいる家庭では、前述したように学校・教育、保育関連の施策項目に対して、いない家庭の回答者よりも期待は大きくなっています。</p> <p>65歳以上の高齢者がいる家庭といない家庭では、65歳以上の高齢者がいる家庭で「介護保険施設サービスや在宅サービスの充実」「高齢者への地域での見守りや助け合いの推進」において若干高くなっています。</p>

- 性別、年齢、家族構成別 『満足度(40項目)』 -

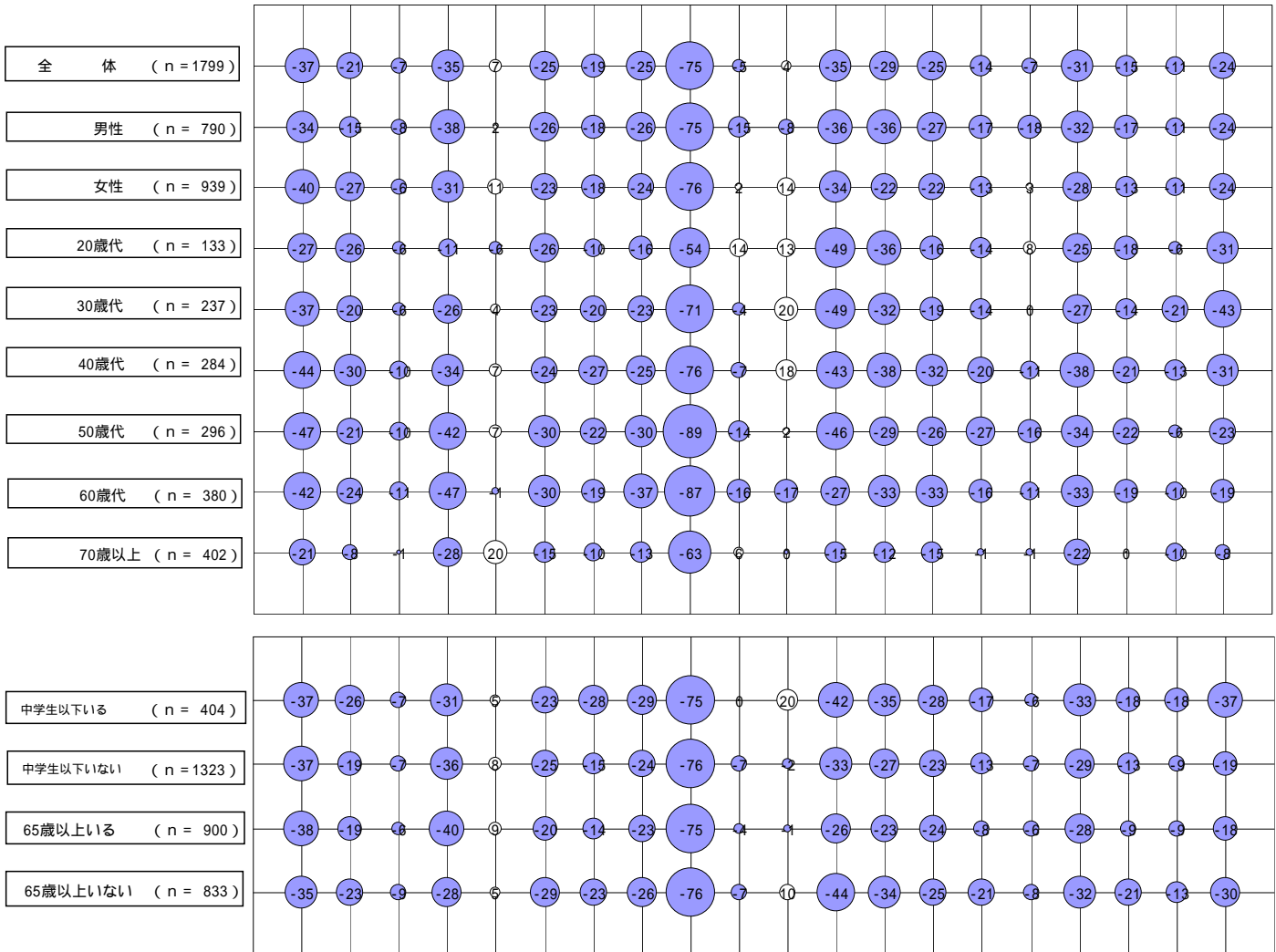
(単位: ×0.01ポイント)

凡例



() の大きさが満足度の大きさを表わしています。

1 市街地の土地の有効活用	2 住宅施策の充実	3 市内の緑を守り育てるための制度の充実	4 農地の有効活用	5 ごみ減量・まちの美化推進	6 環境教育や地球温暖化対策の充実	7 大気や水質などの環境監視	8 企業誘致など産業振興への取り組み	9 中心商店街の活性化	10 物産やイベントによる四日市の魅力発信	11 地産地消の推進	12 公共交通機関の利便さ	13 移動しやすい道路の整備	14 道路の維持管理と長寿命化の推進	15 交通安全教育の充実	16 親しまれる港づくり	17 災害に強いまちづくり	18 安全・安心なまちづくりの推進	19 河川の整備	20 保育サービスや子育て支援の充実
---------------	-----------	----------------------	-----------	----------------	-------------------	----------------	--------------------	-------------	-----------------------	------------	---------------	----------------	--------------------	--------------	--------------	---------------	-------------------	----------	--------------------

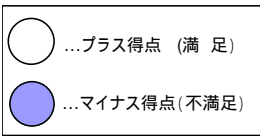


(注)平均評価得点: 16 (単位: ×0.01ポイント)

- 性別、年齢、家族構成別 『満足度(40項目)』 -

(単位: ×0.01ポイント)

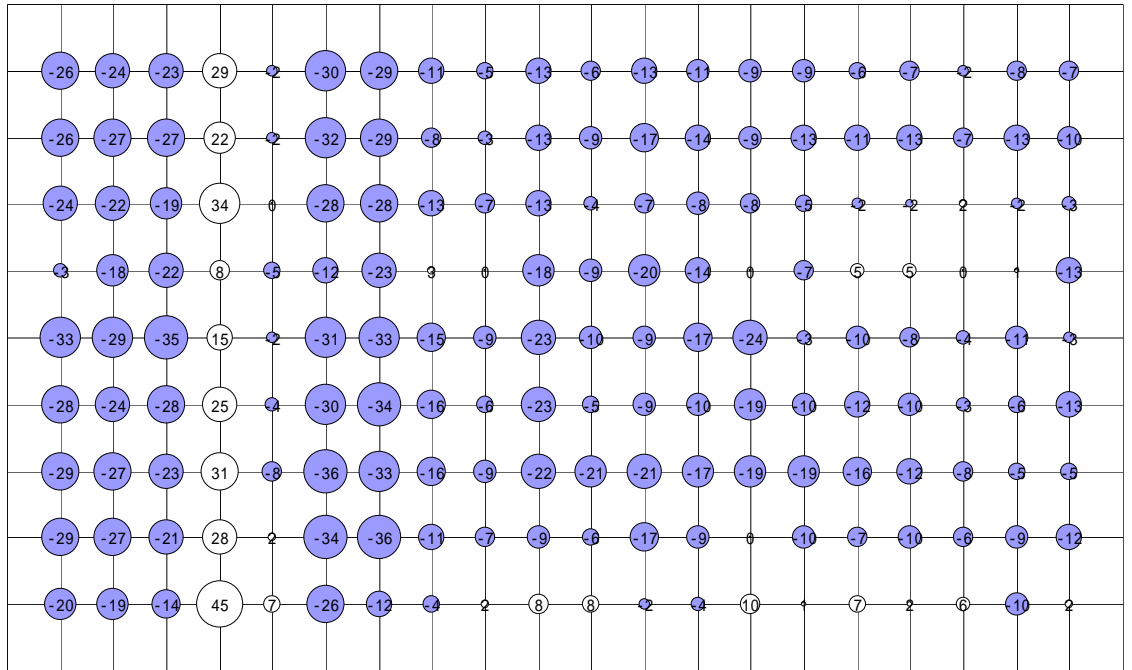
凡例



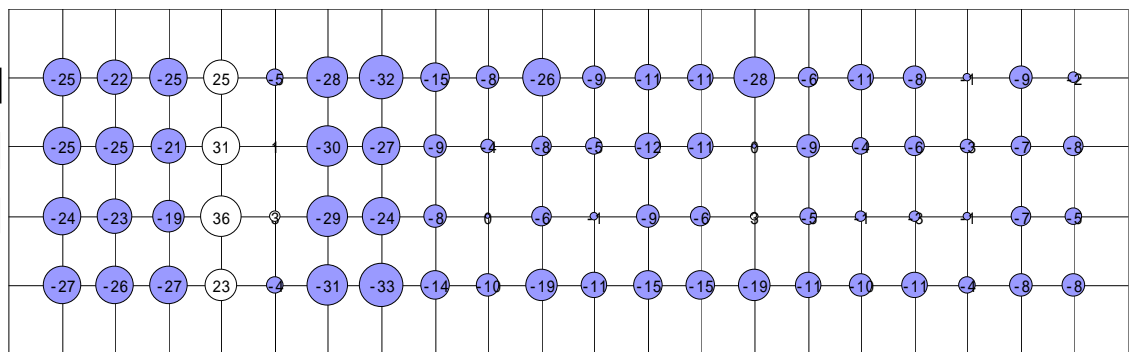
() の大きさで満足度の大きさを表わしています。

- 2 1 介護保険施設サービスや在宅サービスの充実
- 2 2 高齢者への地域での見守りや助け合いの推進
- 2 3 障害者福祉サービスの推進
- 2 4 検診・健康情報の発信
- 2 5 こころの健康づくり支援事業の充実
- 2 6 公共施設や道路のバリアフリー化の推進
- 2 7 長寿命化に向けた公園整備や維持管理
- 2 8 人権を尊重するまちづくり
- 2 9 男女共同参画の推進
- 3 0 確かな学力・豊かな心などを育む学校づくり
- 3 1 家庭や地域と連携した学校づくり
- 3 2 青少年健全育成の推進
- 3 3 特別支援教育の充実(途切れのない支援)
- 3 4 学校施設の整備
- 3 5 文化・芸術活動に親しむ場と機会の提供
- 3 6 スポーツに親しむ場と機会の提供
- 3 7 多様な生涯学習の機会の提供
- 3 8 市民主体のまちづくり推進
- 3 9 多文化共生社会の推進
- 4 0 各種相談窓口の充実

- 全 体 (n = 1799)
- 男 性 (n = 790)
- 女 性 (n = 939)
- 20歳代 (n = 133)
- 30歳代 (n = 237)
- 40歳代 (n = 284)
- 50歳代 (n = 296)
- 60歳代 (n = 380)
- 70歳以上 (n = 402)



- 中学生以下いる (n = 404)
- 中学生以下いない (n = 1323)
- 65歳以上いる (n = 900)
- 65歳以上いない (n = 833)

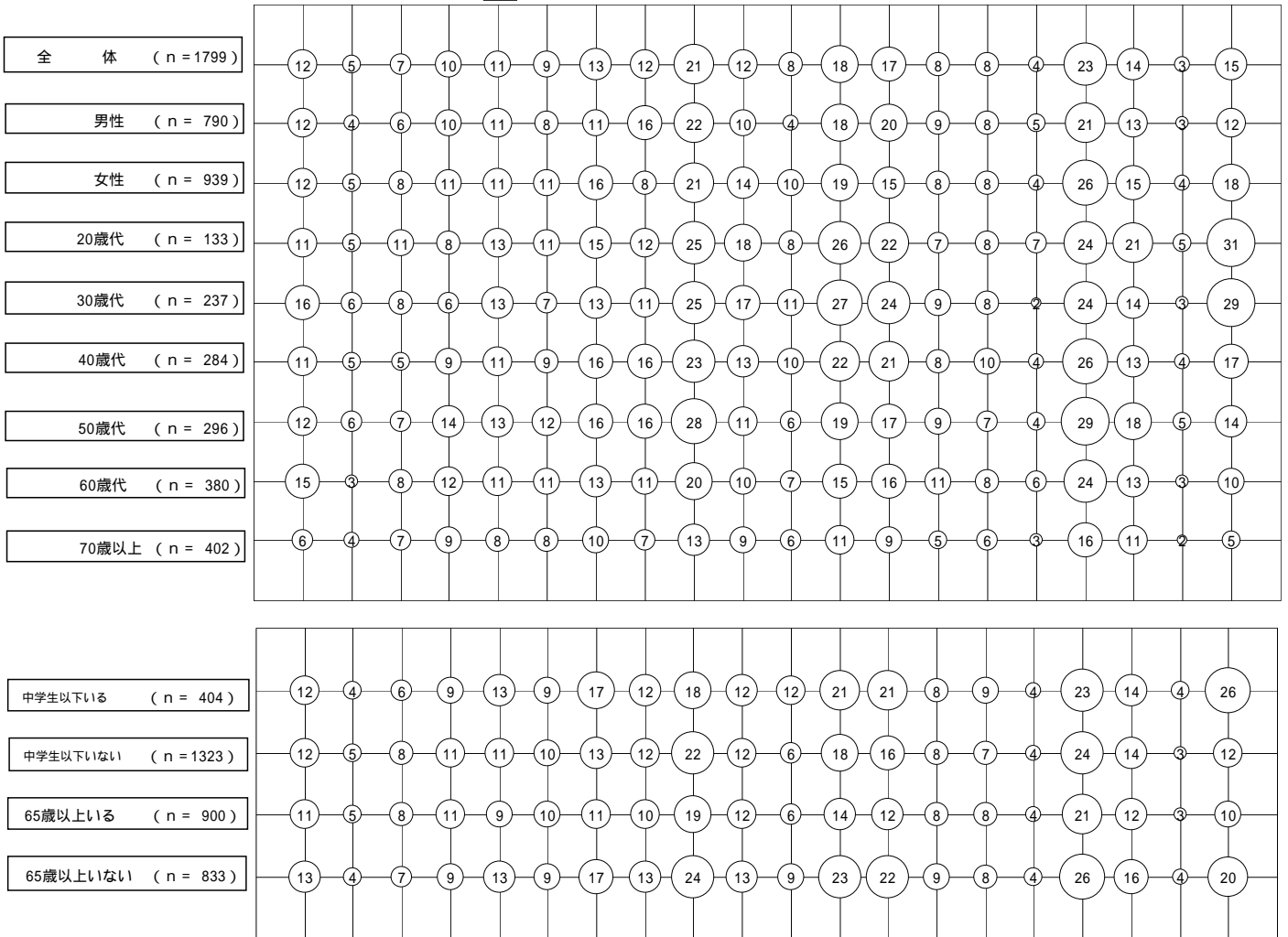


- 性別、年齢、家族構成別『期待(40項目)』 -

(単位：%)

() の大きさを期待の大きさを表しています

1 市街地の土地の有効活用	2 住宅施策の充実	3 市内の緑を守り育てるための制度の充実	4 農地の有効活用	5 ごみ減量・まちの美化推進	6 環境教育や地球温暖化対策の充実	7 大気や水質などの環境監視	8 企業誘致など産業振興への取り組み	9 中心商店街の活性化	10 物産やイベントによる四日市の魅力発信	11 地産地消の推進	12 公共交通機関の利便性	13 移動しやすい道路の整備	14 道路の維持管理と長寿命化の推進	15 交通安全教育の充実	16 親しまれる港づくり	17 災害に強いまちづくり	18 安全・安心なまちづくりの推進	19 河川の整備	20 保育サービスや子育て支援の充実
---------------	-----------	----------------------	-----------	----------------	-------------------	----------------	--------------------	-------------	-----------------------	------------	---------------	----------------	--------------------	--------------	--------------	---------------	-------------------	----------	--------------------



(注) 平均値：10.4 %

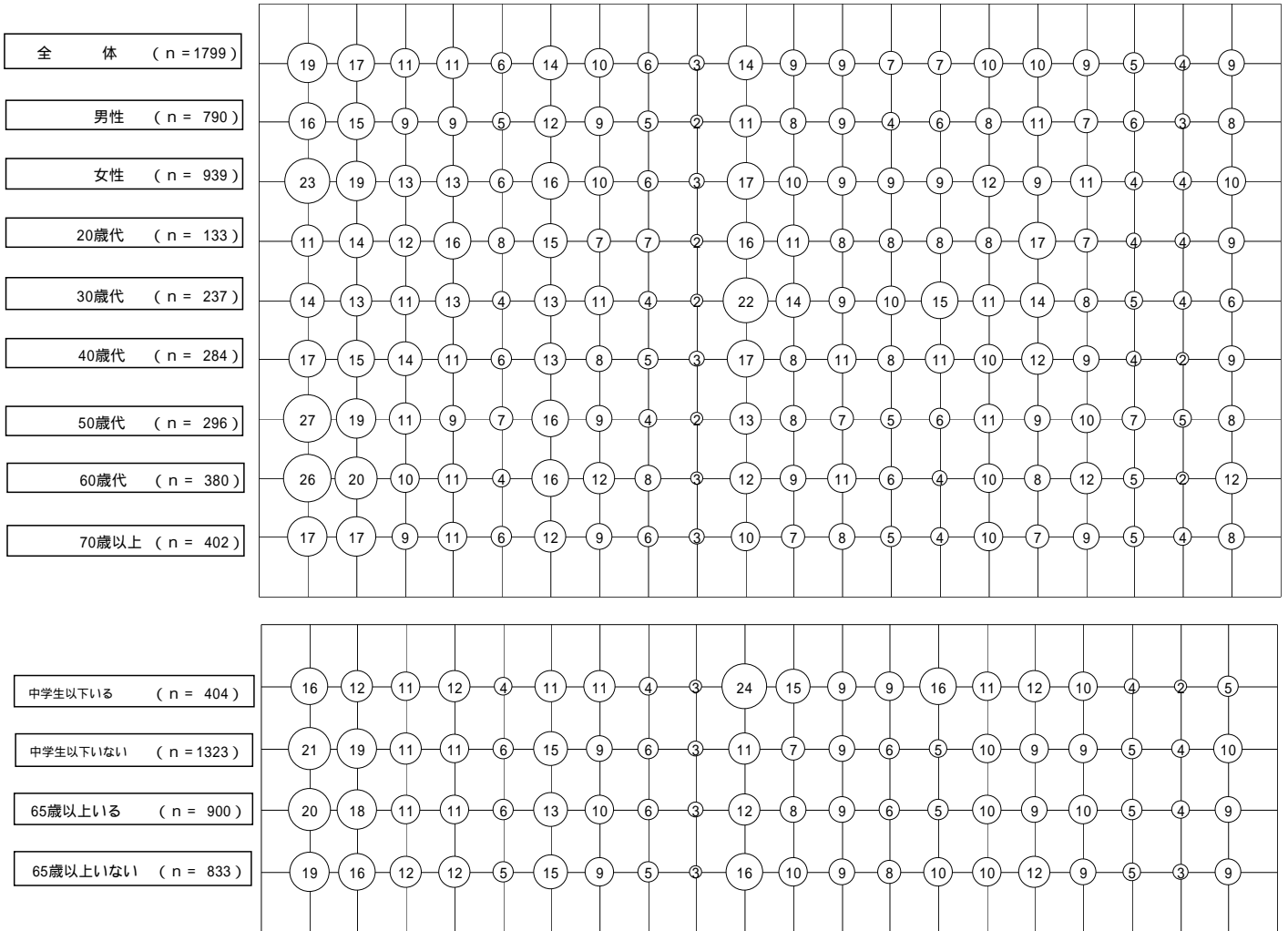
なお、図上の数値 (%) は、小数点以下第 1 位を四捨五入して表示しています。

- 性別、年齢、家族構成別『期待(40項目)』 -

(単位：%)

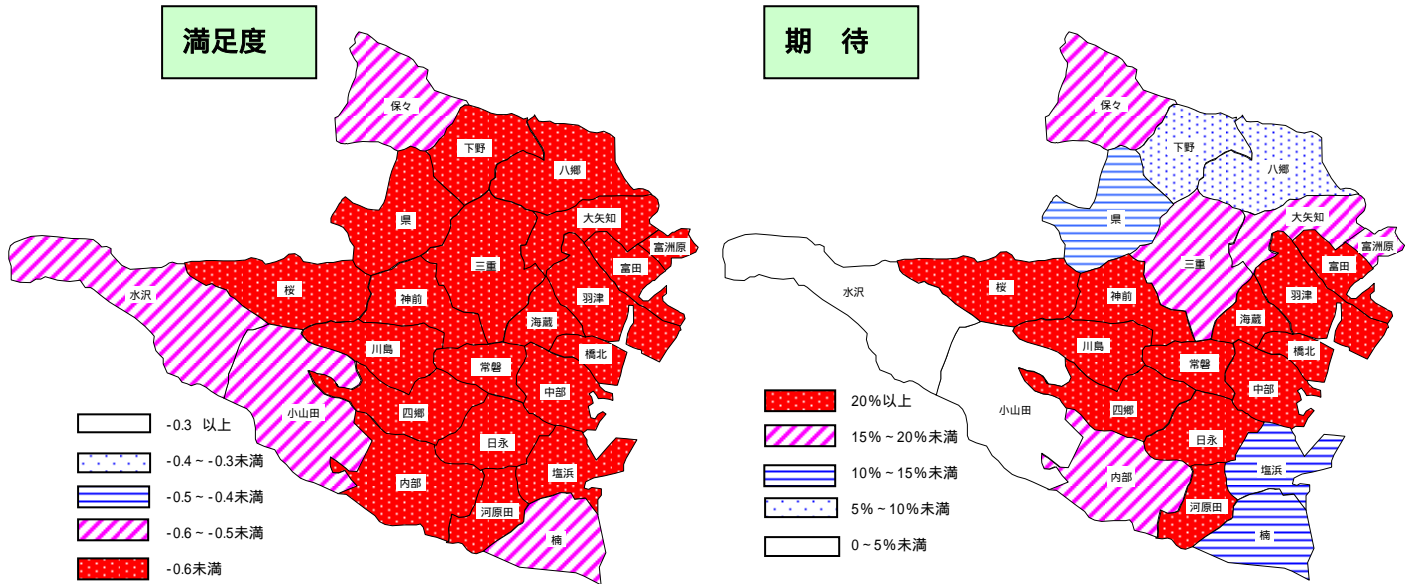
() の大きさと期待の大きさを表しています

- 2 1 介護保険施設サービスや在宅サービスの充実
- 2 2 高齢者への地域での見守りや助け合いの推進
- 2 3 障害者福祉サービスの推進
- 2 4 検診・健康情報の発信
- 2 5 こころの健康づくり支援事業の充実
- 2 6 公共施設や道路のバリアフリー化の推進
- 2 7 長寿命化に向けた公園整備や維持管理
- 2 8 人権を尊重するまちづくり
- 2 9 男女共同参画の推進
- 3 0 確かな学力・豊かななどを育む学校づくり
- 3 1 家庭や地域と連携した学校づくり
- 3 2 青少年健全育成の推進
- 3 3 特別支援教育の充実(途切れない支援)
- 3 4 学校施設の整備
- 3 5 文化・芸術活動に親しむ場と機会の提供
- 3 6 スポーツに親しむ場と機会の提供
- 3 7 多様な生涯学習の機会の提供
- 3 8 市民主体のまちづくり推進
- 3 9 多文化共生社会の推進
- 4 0 各種相談窓口の充実



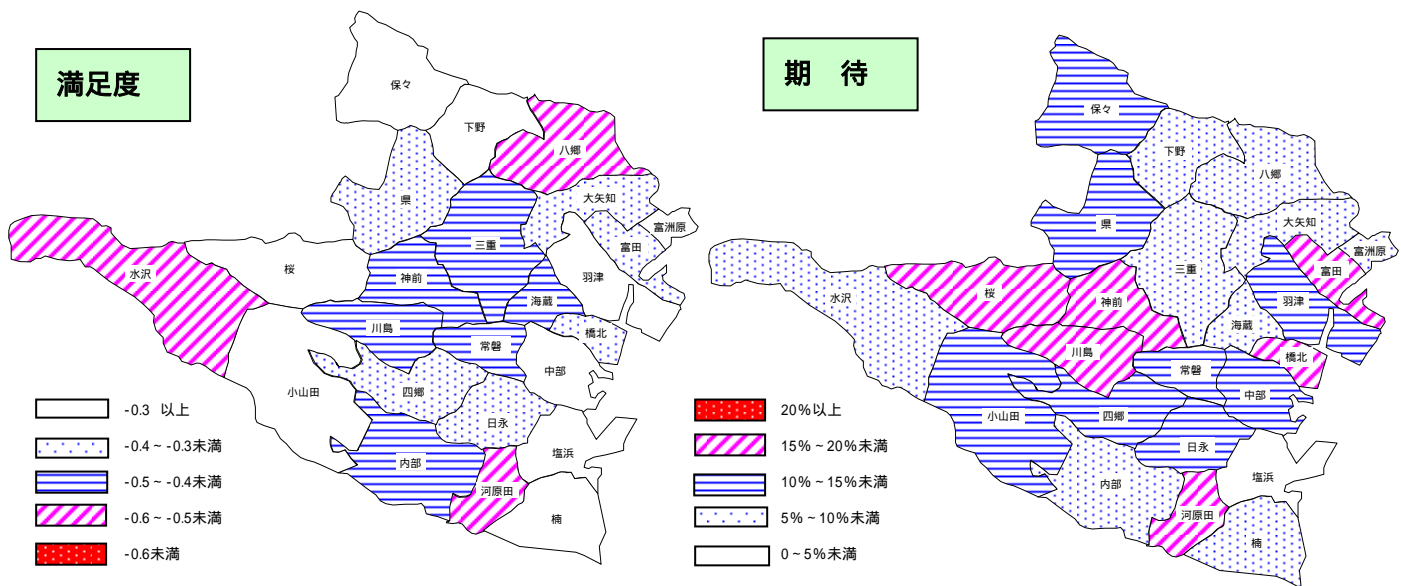
さらに、満足度の評価得点が低い（不満度が高い）上位3項目について、地区別に満足度と期待を並べてみることにします。

中心商店街の活性化（不満度1位）



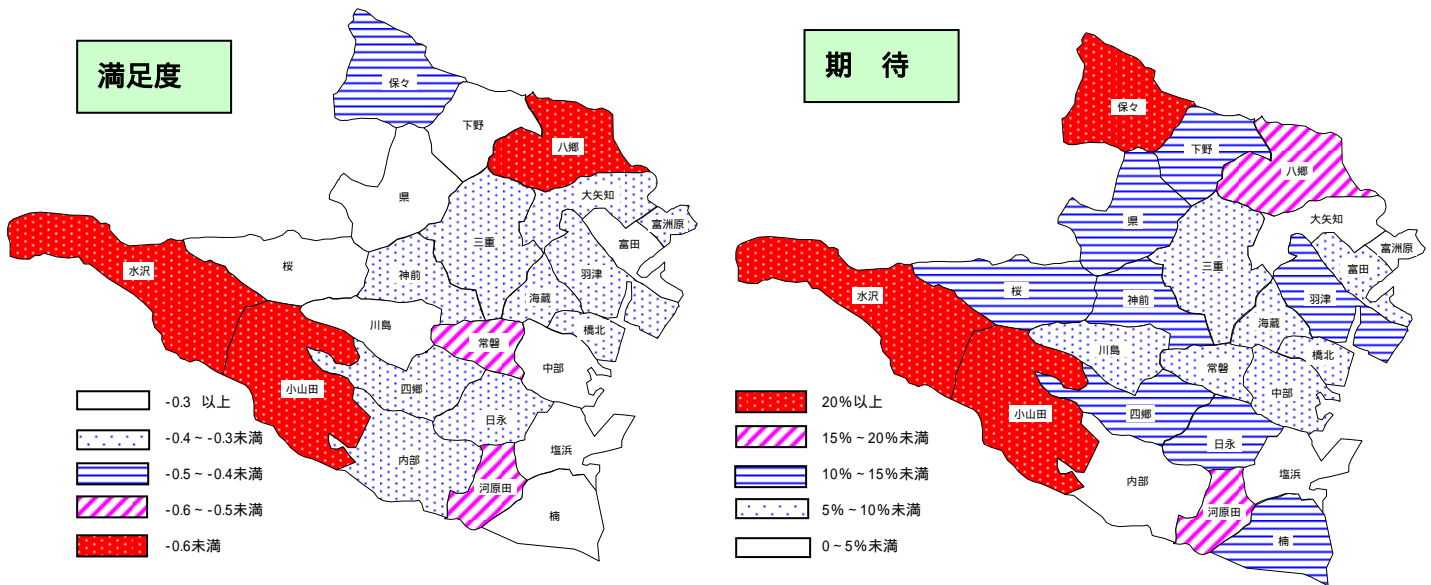
- ・満足度が最も低い地区は塩浜地区で-1.04 となっており、-1.0 を下回っています。
- ・期待については、中部地区で最も高く 35% を超えており、次いで橋北、常磐、富田地区の順となっています。

市街地の土地の有効活用（不満度2位）



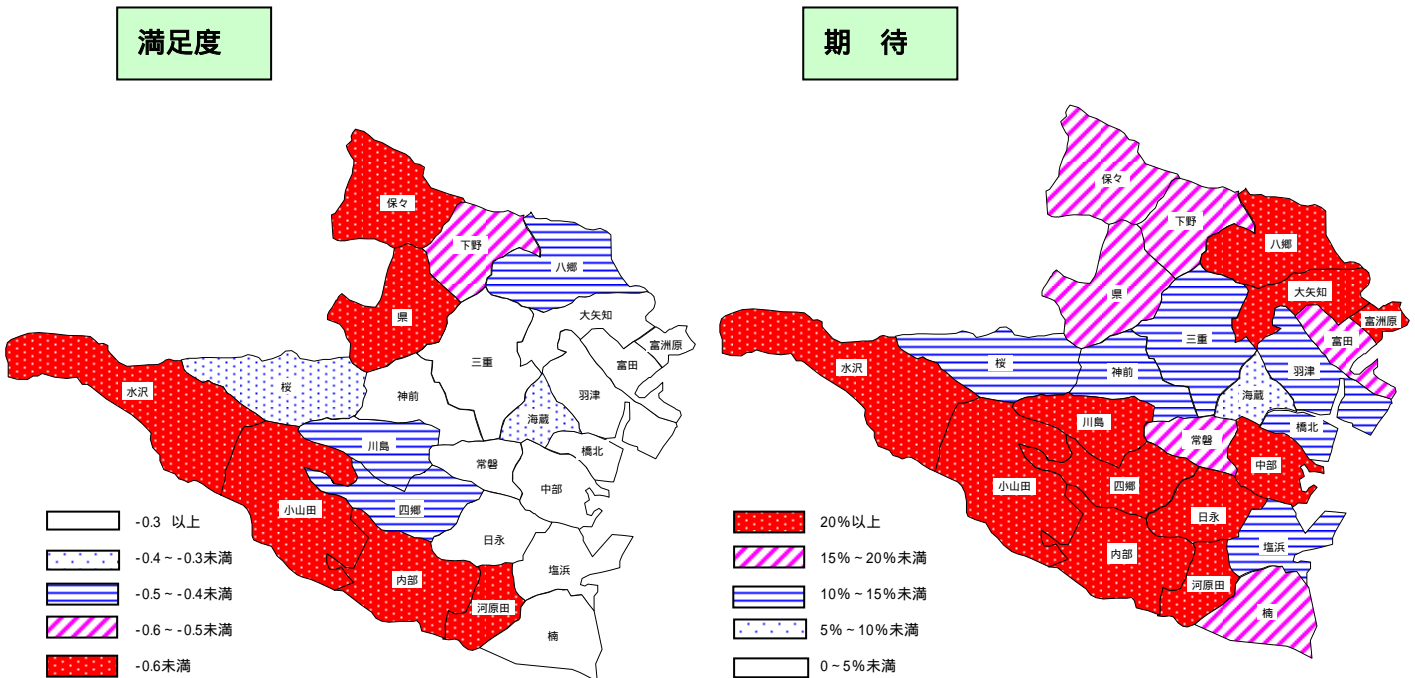
- ・水沢地区が最も満足度は低く、次いで八郷、河原田地区の順となっています。
- ・期待については、神前地区で最も高く、次いで川島、桜地区の順となっています。

農地の有効活用（不満度3位）



- ・水沢地区が最も満足度は低く、次いで八郷、小山田地区の順となっています。
- ・期待については、小山田地区で最も高く、次いで水沢、保々地区の順となっています。

公共交通機関の便利さ（不満度3位）



- ・水沢地区が最も満足度は低く、次いで河原田、保々、県、小山田、内部地区の順となっています。
- ・期待については、水沢、小山田、日永、内部地区で高くなっています。

(3) 満足度と期待の経年変化

ここで、満足度（評価得点）と期待の経年変化を過年度調査結果（満足度：第34回～第40回、期待：第35回～第40回）も踏まえて、整理します。

満足度と期待の経年変化をみるにあたっての留意点

前回調査（第40回）前々回調査（第39回）と比較して、事業・施策項目を最大限絞りこみ、市民の方に評価していただく項目を40項目としました。本調査では前回調査と異なり、調査票の記載では『平成25年度の主な取り組み』と提示せず、「取り組み内容」として調査項目と一体化して表現しました。よって、今回の調査項目（「取り組み内容」）の表記の仕方が、これまでの調査と大きく異なっている項目があるため留意する必要があります。（次頁参照）

（ ）なお、これまでの調査（前々回調査以前）にあった調査対象（対象項目）から除外した「市立四日市病院の充実」「安全な水道水の安定供給」「消防救急体制の充実」「各種検診の充実」「生活排水・汚水処理対策の推進」などは市民の方から期待の大きい施策・事業項目であるため、従来どおり期待の大きい事業・施策項目としての位置づけは変わりありません。

（注）本調査では、調査項目が多いなどの意見を考慮し、前回調査と比較して、施策・事業項目の名称・内容・表現なども、出来る限り短く変更したため、異なっているところがあります。経年変化をみる場合は留意する必要があります。

各項目の満足度と期待の経年変化は、次ページ以降に示すとおりです。

満足度は第38回（平成22年度）を境に減少傾向

「中心商店街の活性化」「市街地の土地の有効活用」の満足度低下が大きい

「災害に強いまちづくり」に対する期待が高い

前回調査と比較して、全体的（施策・事業40項目）にみると、マイナス評価（-0.16）で第38回（プラス評価（0.01））より減少傾向となっています。前回調査と比較すると、1/5の施策・事業項目（8項目）で満足度は上昇しています。

最も満足度が低い施策・事業項目である「中心商店街の活性化（-0.75）」について、前回調査と比較すると、前回調査（-0.37）から大幅に変化し、評価は低下しています。

次いで、「市街地の土地の有効活用」では前回調査（0.01）から-0.37に変化し、プラス評価からマイナス評価に転じています。

次いで、期待については、全体的（施策・事業40項目）にみると、前回調査（13.0%）と比較して期待（10.4%）は低くなっています。ただ、40項目中で7項目が上昇しています。

最も期待が高い施策・事業項目である「災害に強いまちづくり（23.3%）」について、前回調査（25.8%）と比較すると、期待は若干低くなっています。

次いで「中心商店街の活性化（20.8%）」については、前回調査（20.3%）と比較すると、期待は若干高くなっています。

～ 前回調査（第40回）より変更されたポイントの整理 ～

「施策・事業項目（50項目）」 「施策・事業項目（40項目）」に変更しました。
 施策・事業項目について一部統合または調査対象から除きました。
 施策・事業項目および事業内容（「平成24年度の主な取り組み」 「取り組み内容」）を
 変更しました。（「取り組み内容」と調査項目を統一）

【 設問（調査票）における取り組み内容と施策・事業項目および第40回との対応 】
 （40項目）

（第41回）

（第40回）

	施策・事業項目	取り組み内容(調査票)	第40回(施策・事業項目)
1	(1)市街地の土地の有効活用	(1)市街地の土地の有効活用	(1)市街地の土地の有効活用
2	(2)住宅施策の充実	(2)市営住宅の改修、リフォーム補助など住宅施策の充実	(2)住宅施策の充実
3	(3)市内の緑を守り育てるための制度の充実	(3)市民や事業者などによる緑を守り育てるための制度の充実	(3)市内の緑を守り育てるための制度の充実
4	(4)農地の有効活用	(4)荒廃した農地の復元や担い手農家への集積、市民菜園等の活用	(4)農地の有効活用の推進
5	(5)ごみ減量・まちの美化推進	(5)ごみガイドブックや説明会開催によるごみの減量・まちの美化推進	(5)ごみ減量・リサイクルの推進
6	(6)環境教育や地球温暖化対策の充実	(6)幅広い世代への環境教育や地球温暖化対策の実施	(7)環境教育や地球温暖化対策の充実
7	(7)大気や水質などの環境監視	(7)PM2.5をはじめとする大気や水質などの環境監視	(8)大気や水質などの環境監視
8	(8)企業誘致や競争力強化など産業振興への取り組み	(8)企業の誘致や競争力強化など産業振興への取り組み	(9)企業誘致・競争力強化や雇用機会創出への取り組み
9	(9)中心商店街の活性化	(9)中心商店街の活性化	(10)中心商店街の活性化
10	(10)物産やイベントによる四日市の魅力発信	(10)物産やイベントによる四日市の魅力発信	(11)物産やイベントによる四日市の魅力発信
11	(11)地産地消の推進	(11)農業体験など生産者との交流、学校給食での地元農産物の利用拡大	(13)地産地消の推進
12	(12)公共交通機関の便利さ	(12)公共交通機関の便利さ	(14)公共交通機関の便利さ
13	(13)移動しやすい道路の整備	(13)移動しやすい道路の整備	(15)移動しやすい道路網の整備
14	(14)道路の維持管理と長寿命化の推進	(14)道路の維持管理と長寿命化の推進	
15	(15)交通安全教育の充実	(15)交通安全教育の充実	(19)交通安全教育の充実
16	(16)親しまれる港づくり	(16)四日市港でのイベント開催や港の魅力に関する情報発信の強化	(20)親しまれる港づくり
17	(17)災害に強いまちづくり	(17)災害に強いまちづくり	(21)災害に強いまちづくり
18	(18)安全・安心なまちづくりの推進	(18)地域防犯活動への支援など安全・安心なまちづくりの推進	(22)安全・安心なまちづくりの推進
19	(19)河川の整備	(19)米荒川、朝明新川、平津川、三鈴川の河川改良工事	(23)河川の整備
20	(20)保育サービスや子育て支援の充実	(20)多様化する利用者ニーズに応じた保育サービスや子育て支援の充実	(24)保育サービスの充実
21	(21)介護保険施設サービスや在宅サービスの充実	(21)介護保険制度における施設サービスや在宅サービスの充実	(26)介護保険施設サービスの充実
22	(22)高齢者への地域での見守りや助け合いの推進	(22)高齢者への地域での見守りや助け合いの推進	(28)高齢者への地域での見守りや助け合いの推進
23	(23)障害者福祉サービスの推進	(23)障害者福祉サービスの推進	(29)障害者福祉サービスの推進
24	(24)検診・健康情報の発信	(24)検診・健康情報の発信	(30)検診・健康情報の発信
25	(25)こころの健康づくり支援事業の充実	(25)こころの相談、こころの健康に関する啓発などの推進	(31)こころの健康づくり支援事業の充実
26	(26)公共施設や道路のバリアフリー化の推進	(26)公共施設や道路のバリアフリー化の推進	(34)道路のバリアフリー化推進
27	(27)長寿命化に向けた公園整備や維持管理	(27)公園の利用促進と施設の長寿命化に向けた整備や維持管理	
28	(28)人権を尊重するまちづくり	(28)人権を尊重していることが感じられるまちづくり	(35)人権を尊重するまちづくり
29	(29)男女共同参画の推進	(29)男女共同参画の推進	(36)男女共同参画の推進
30	(30)確かな学力・豊かな心・健やかな体を育む学校づくり	(30)確かな学力・豊かな心・健やかな体を育む学校づくり	(37)基礎学力の定着と問題解決する力の育成
31	(31)家庭や地域と連携した学校づくり	(31)家庭や地域と連携した学校づくり	(39)家庭・地域と連携した学校づくり
32	(32)青少年健全育成の推進	(32)子どもの生活習慣改善や街頭補導活動による青少年健全育成の推進	(40)青少年健全育成の推進
33	(33)特別支援教育の充実(途切れない支援)	(33)特別支援教育の充実(途切れない支援)	(41)特別支援教育(途切れない支援)の充実
34	(34)学校施設の整備	(34)学校施設の整備	(42)学校施設の整備
35	(35)文化・芸術活動に親しむ場と機会の提供	(35)文化・芸術活動に親しむ場と機会の提供	(43)文化・芸術活動に親しむ場と機会の提供
36	(36)スポーツに親しむ場と機会の提供	(36)スポーツに親しむ場と機会の提供	(44)スポーツに親しむ場と機会の提供
37	(37)多様な生涯学習の機会の提供	(37)多様な生涯学習の機会の提供	(45)多様な学習機会の提供
38	(38)市民主体のまちづくり推進	(38)地域や市民活動団体の事業への支援など市民主体のまちづくり推進	(46)市民主体のまちづくり
39	(39)多文化共生社会の推進	(39)日本語や日本の生活文化習得の支援など多文化共生社会の推進	(47)多文化共生社会の推進
40	(40)各種相談窓口の充実	(40)市民相談、消費生活相談、弁護士による相談など各種相談の実施	(48)各種相談窓口の充実

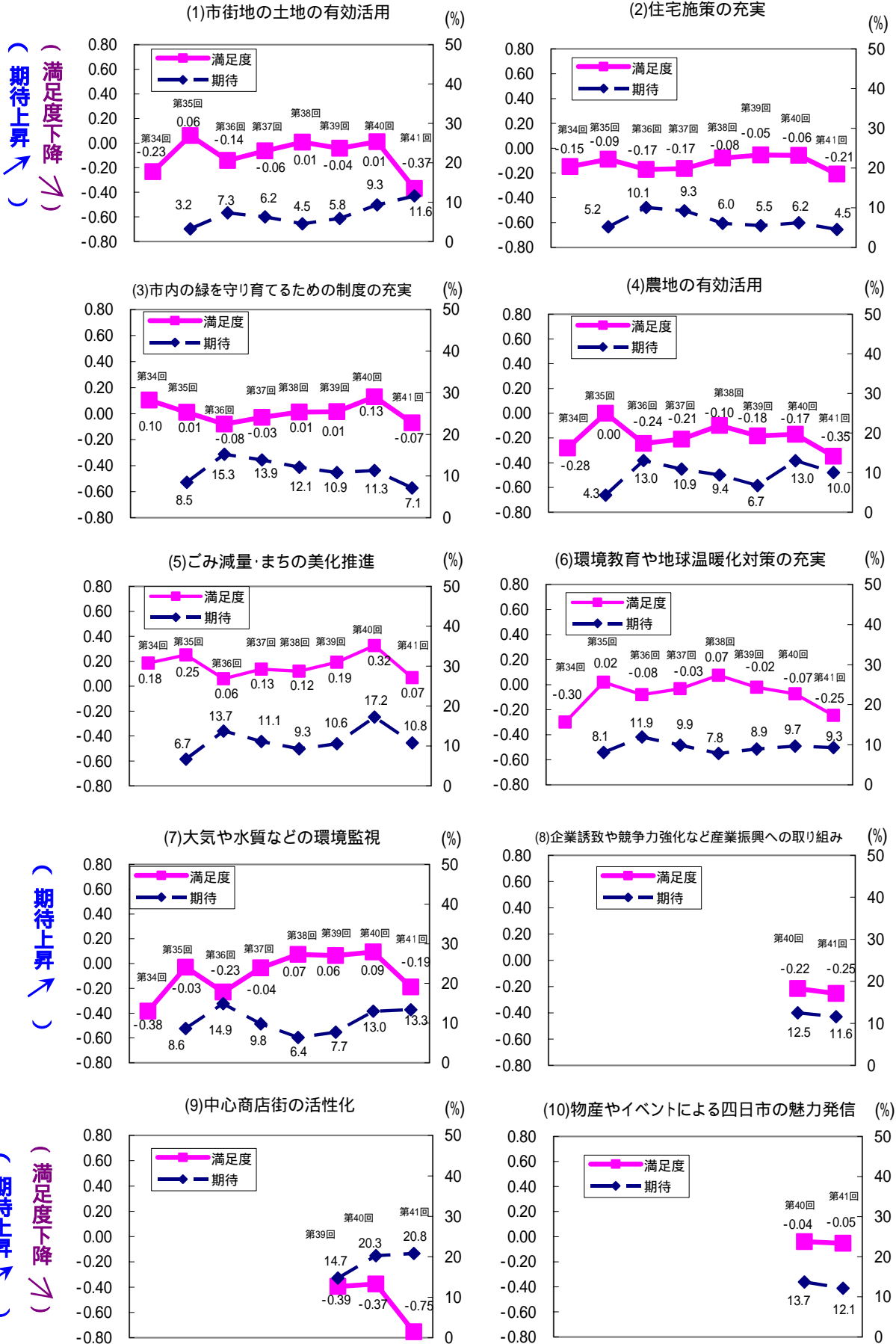
() 本調査（第41回）と前回調査（第40回：右側）との対応を示しています。

() 内の数値は設問番号を示しています。

なお、今回の調査では、道路および公園の長寿命化に向けた施策・事業項目は新規項目となっています。

- 満足度と期待の経年変化(40項目) -

(注) 第41回: 本年度調査、第34回~第40回: 平成18年度~平成24年度調査

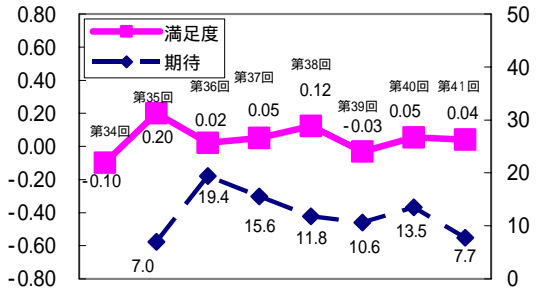


(注) 満足度下降については、前回調査結果より-0.3以上超えて下降したものを表示。

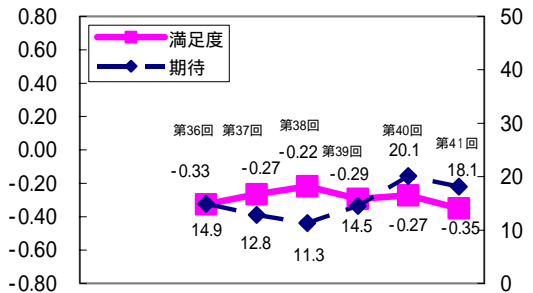
- 満足度と期待の経年変化（40項目） -

（注）第41回：本年度調査、第34回～第40回：平成18年度～平成24年度調査

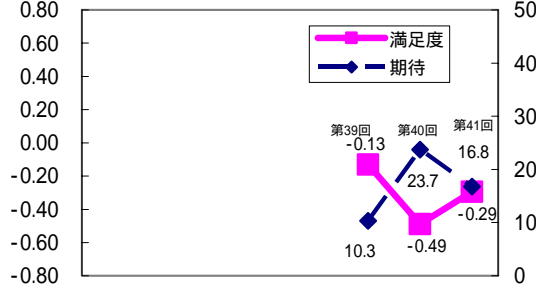
(11)地産地消の推進 (%)



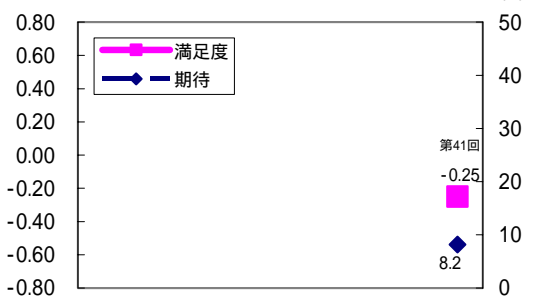
(12)公共交通機関の便利さ (%)



(13)移動しやすい道路の整備 (%)



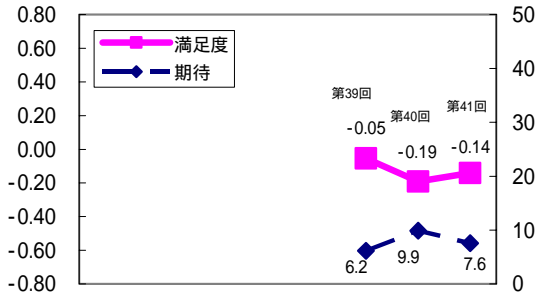
(14)道路の維持管理と長寿命化の推進 (%)



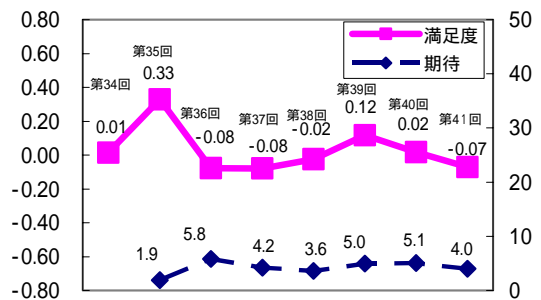
（満足度上昇）

（満足度上昇）

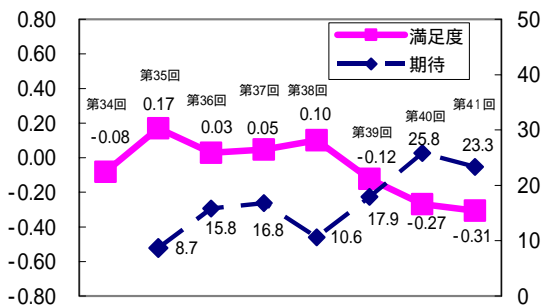
(15)交通安全教育の充実 (%)



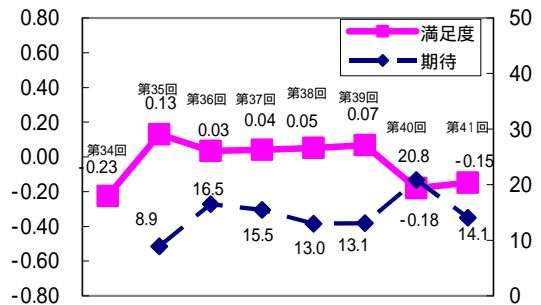
(16)親しまれる港づくり (%)



(17)災害に強いまちづくり (%)

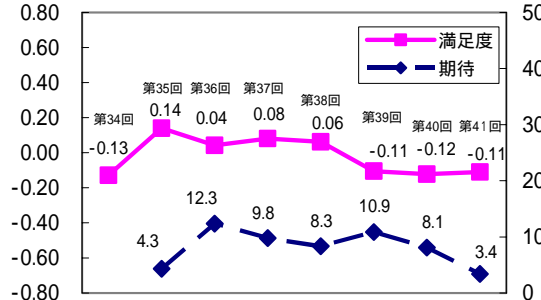


(18)安全・安心なまちづくりの推進 (%)

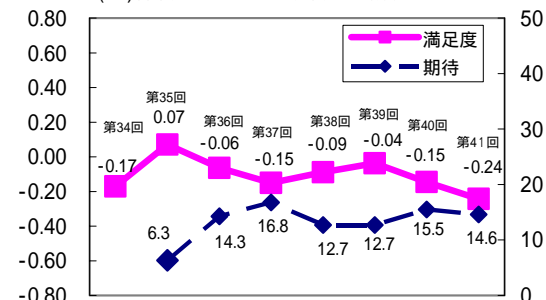


（満足度上昇）

(19)河川の整備 (%)



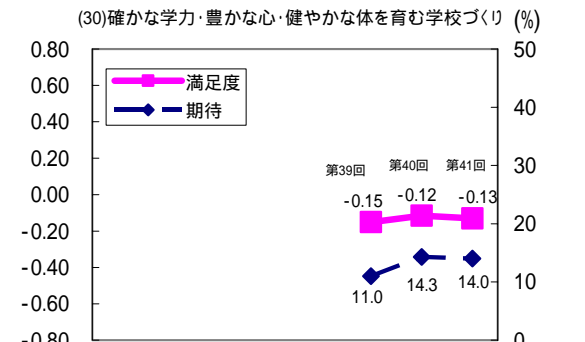
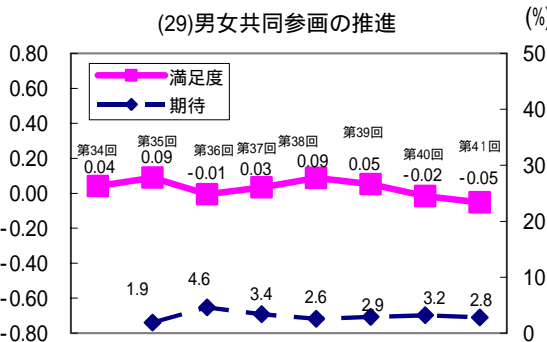
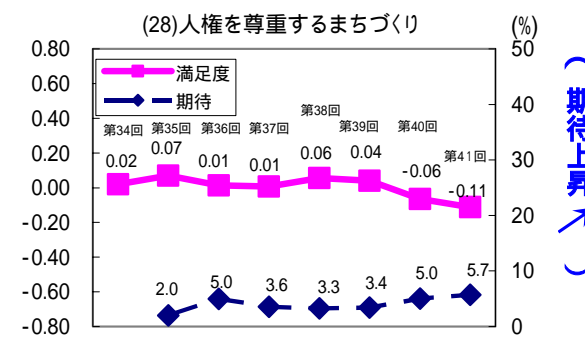
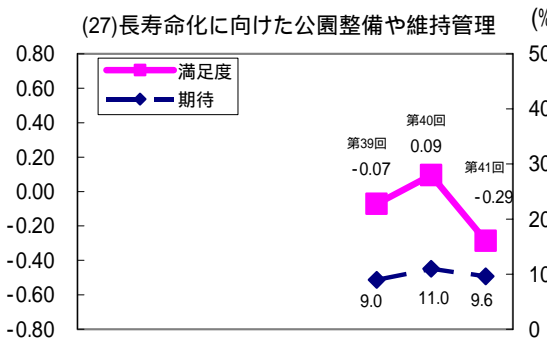
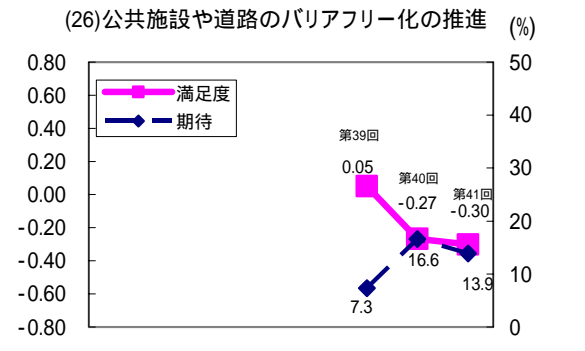
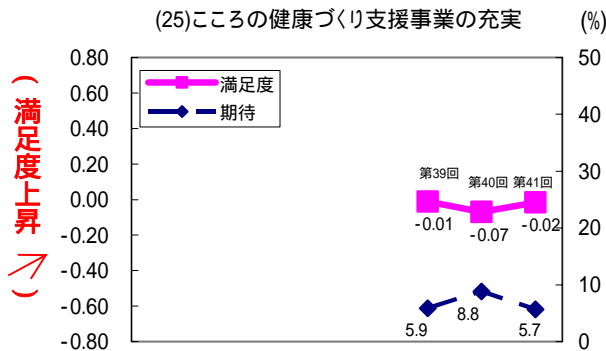
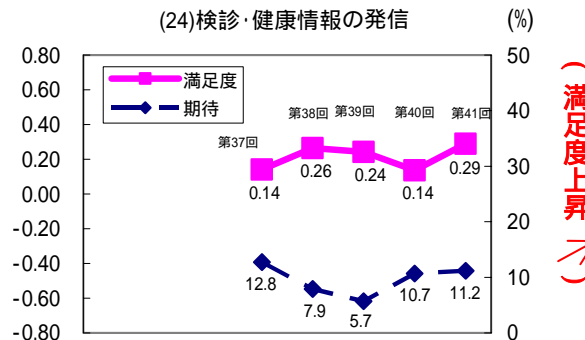
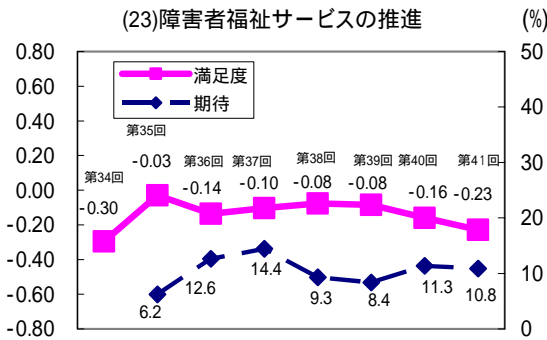
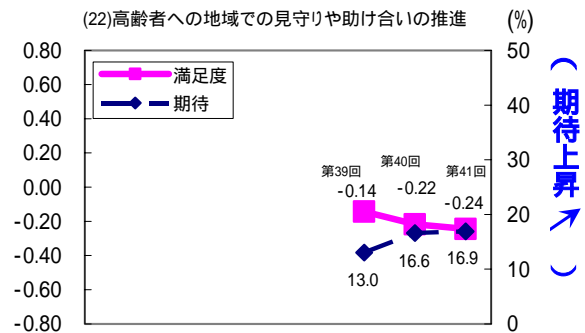

(20)保育サービスや子育て支援の充実 (%)



（満足度上昇）

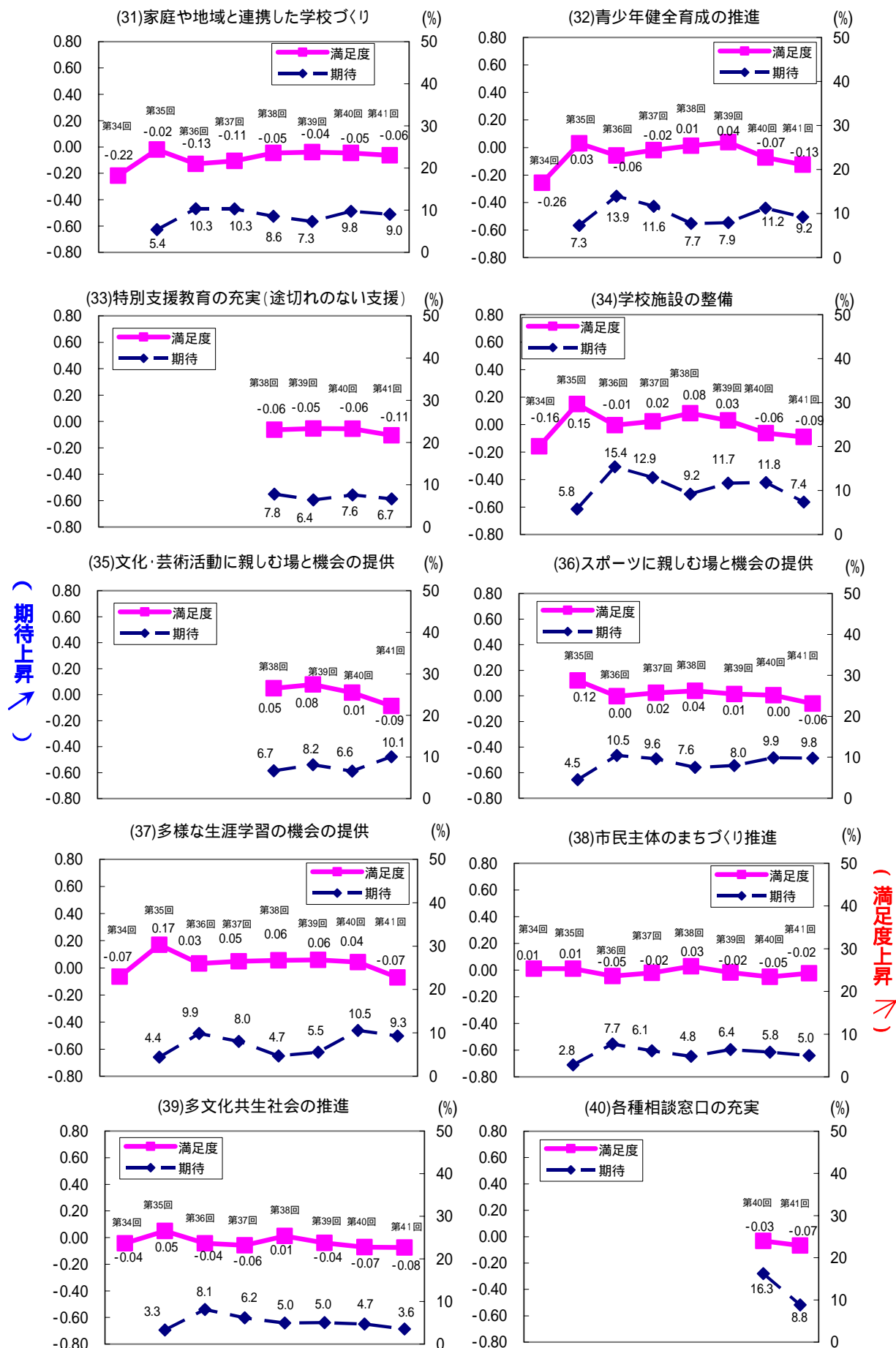
- 満足度と期待の経年変化（40項目） -

（注）第41回：本年度調査、第34回～第40回：平成18年度～平成24年度調査



- 満足度と期待の経年変化（40項目） -

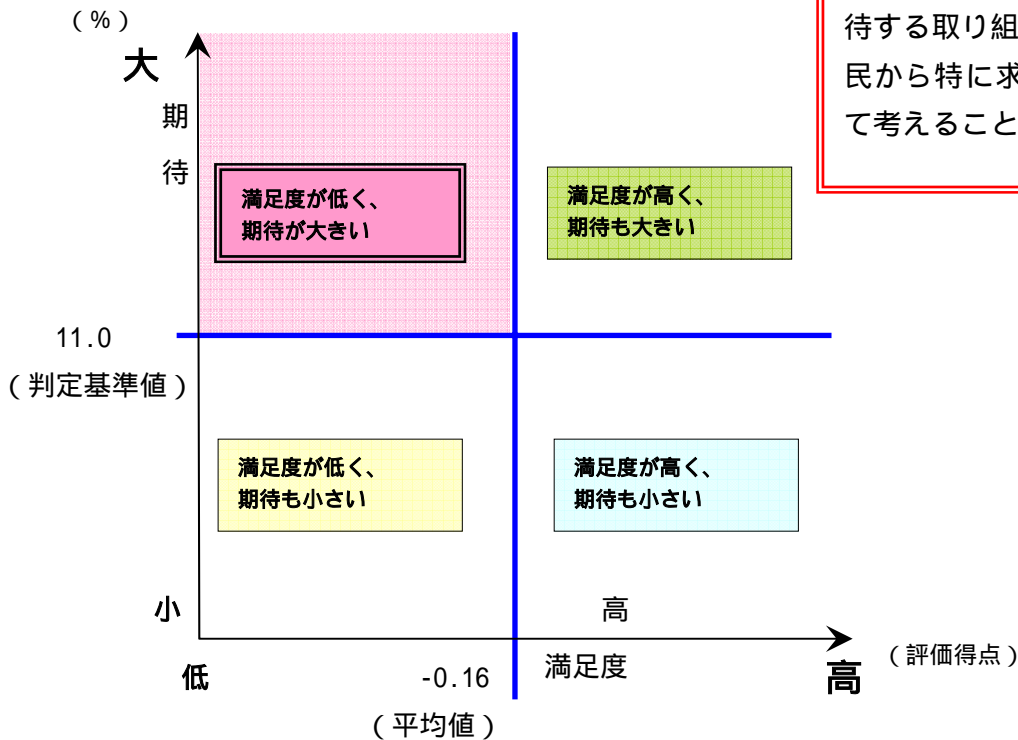
（注）第41回：本年度調査、第34回～第40回：平成18年度～平成24年度調査



(4) 市民から特に求められている施策

ここでは、市政全般の満足度と期待（問1）から、市民から特に求められている施策を分析します。

<分析方法>



満足度が低く、かつ、期待（「特に期待する取り組み」）が高い項目は、市民から特に求められている施策として考えることができます。

各項目の判定基準は、

- ・満足度 は 施策・事業項目（40 項目）の平均値以下（-0.16）
- ・期待 が 11.0%以上

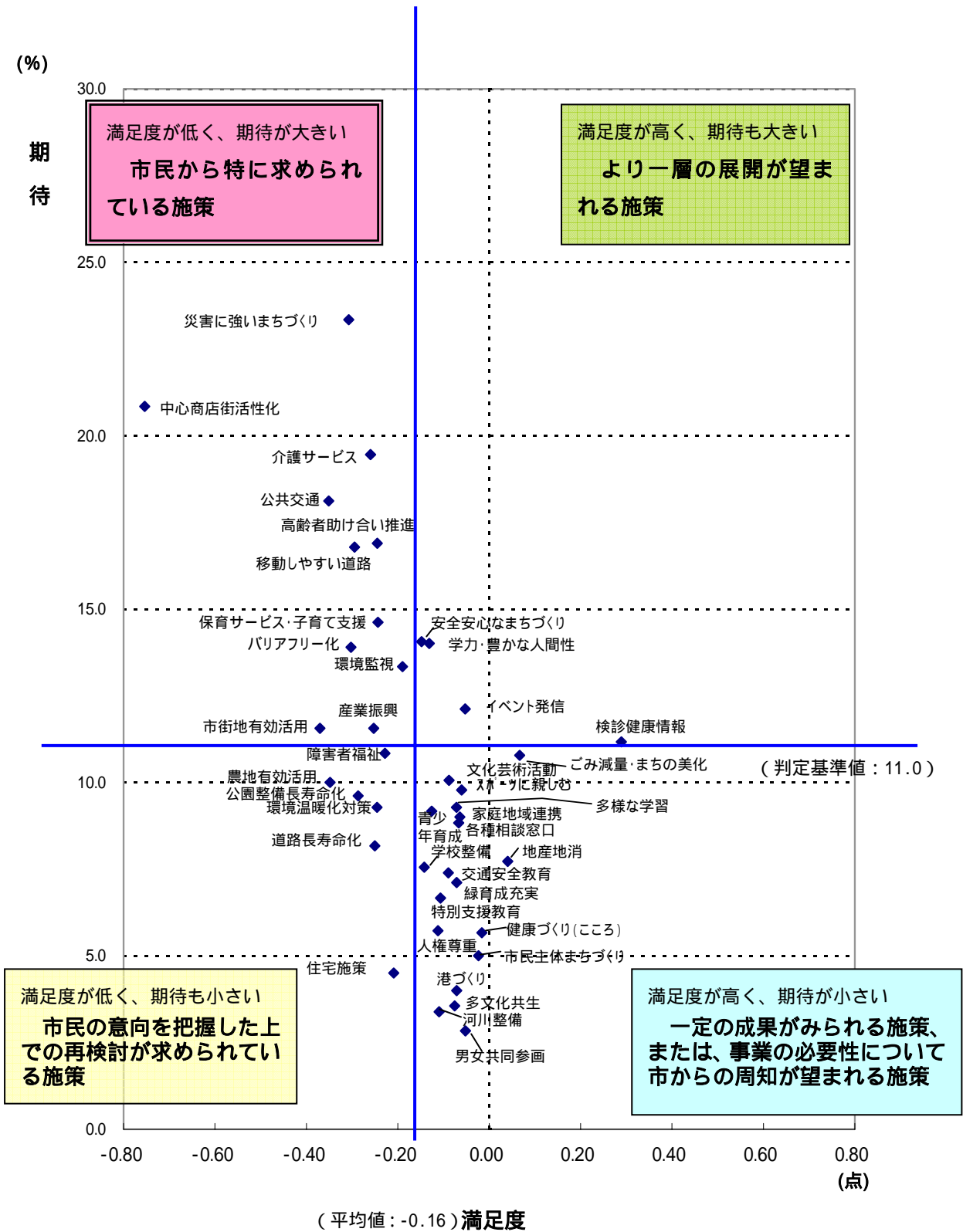
を目安として、『市民から特に求められている施策』と設定します。

なお、期待については、「特に期待している取り組み」の平均値 10.4%をもとに、11.0%としました。

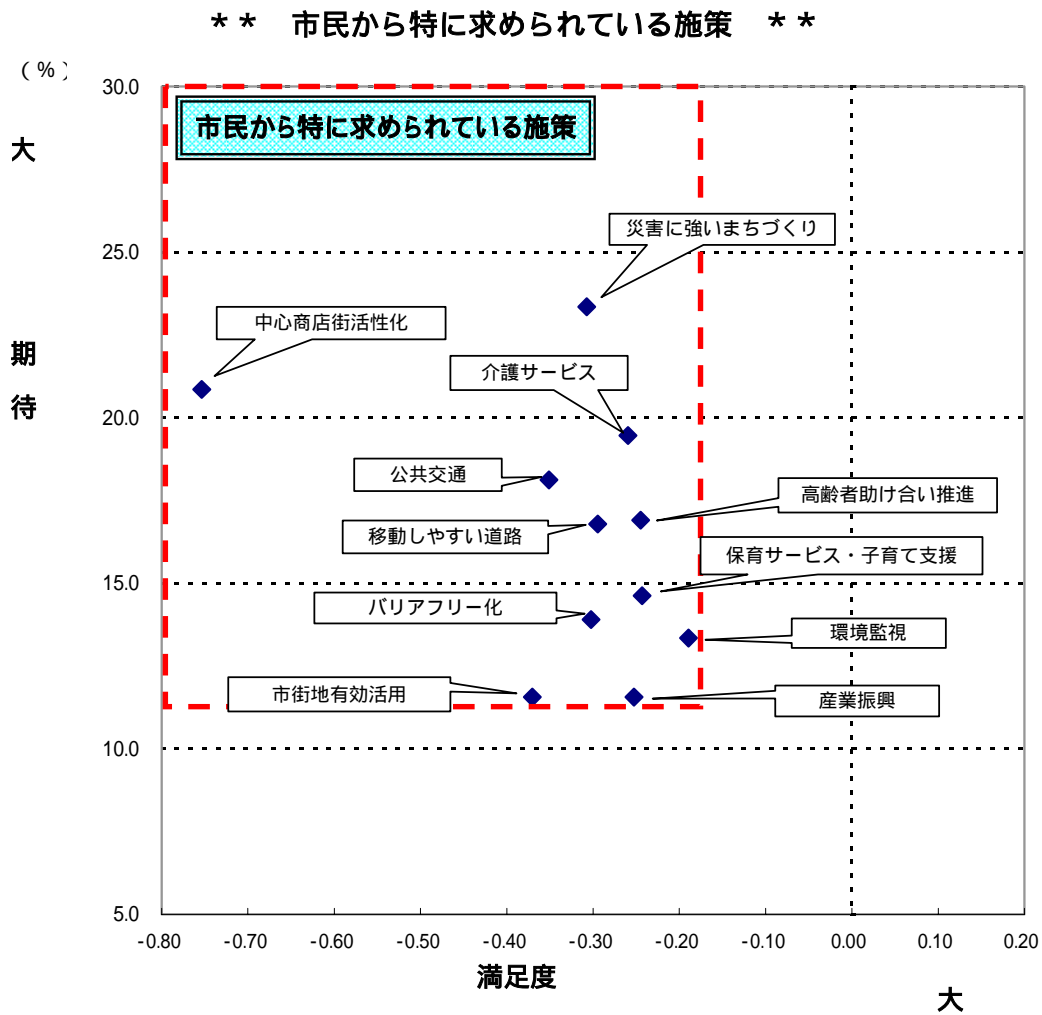
【 施策・事業項目に対する考え方 】

分類	
満足度が低く、期待が大きい	市民から特に求められている施策
満足度が高く、期待も大きい	より一層の展開が望まれる施策
満足度が低く、期待も小さい	市民の意向を把握した上での再検討が求められている施策
満足度が高く、期待が小さい	一定の成果がみられる施策、または、事業の必要性について市からの周知が望まれる施策

- 満足度と期待の分布 (40 項目) -



以上の方法により、満足度と期待をまとめると、市民から特に求められている施策として、下記に示す 11 項目が挙げられます。



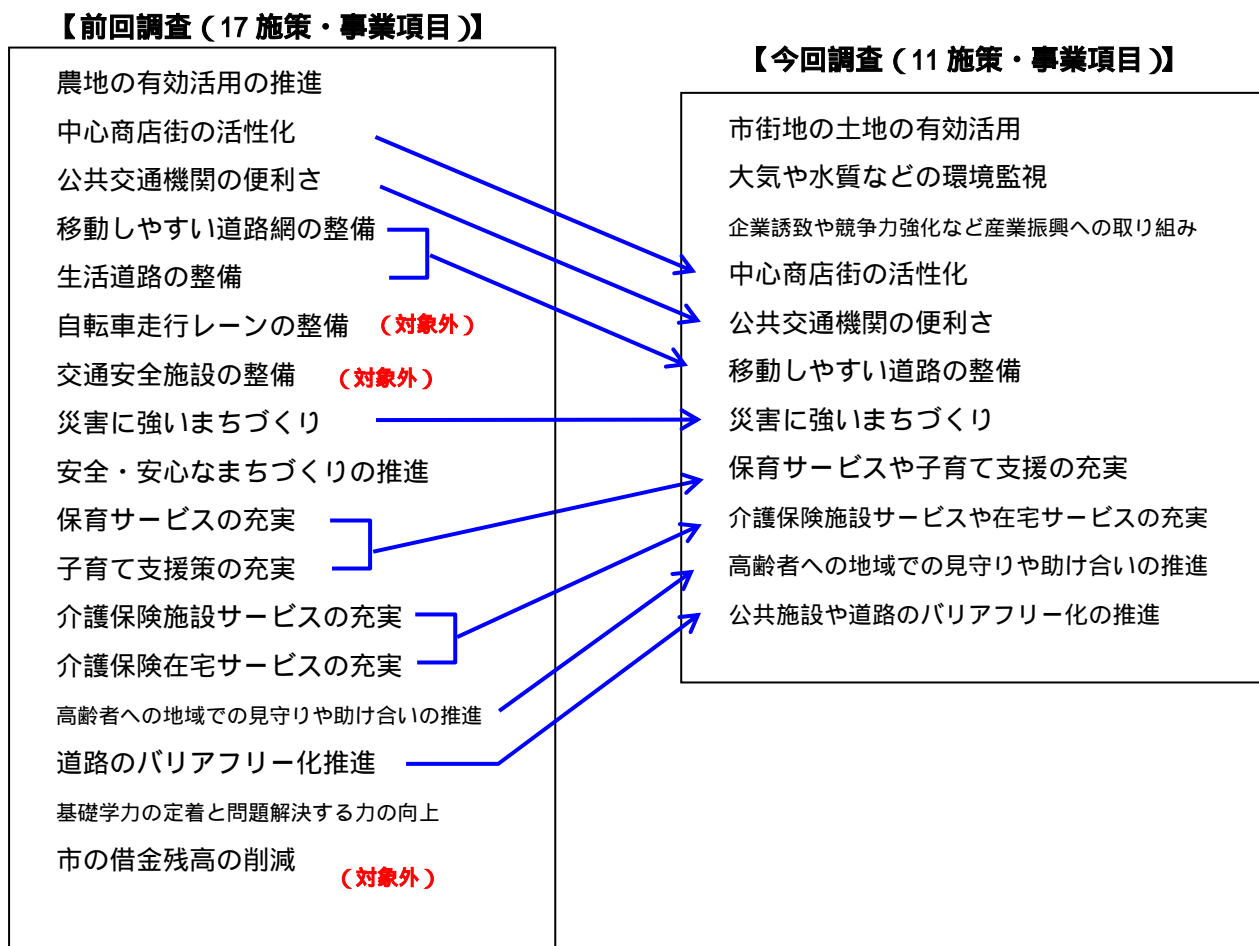
市民から特に求められている施策 (11 施策)

- 市街地の土地の有効活用
- 大気や水質などの環境監視
- 企業誘致や競争力強化など産業振興への取り組み
- 中心商店街の活性化
- 公共交通機関の便利さ
- 移動しやすい道路の整備
- 災害に強いまちづくり
- 保育サービスや子育て支援の充実
- 介護保険施設サービスや在宅サービスの充実
- 高齢者への地域での見守りや助け合いの推進
- 公共施設や道路のバリアフリー化の推進

大きくなっています。一方、期待する声（特に期待する取り組みに対する回答）は前回調査と比較すると低くなっており、満足度および期待ともに減少する結果となっています。

ここで、前回調査 17 施策・事業項目と比較してみると、下記のとおりとなっています。

- 『市民から特に求められている施策』の比較 -

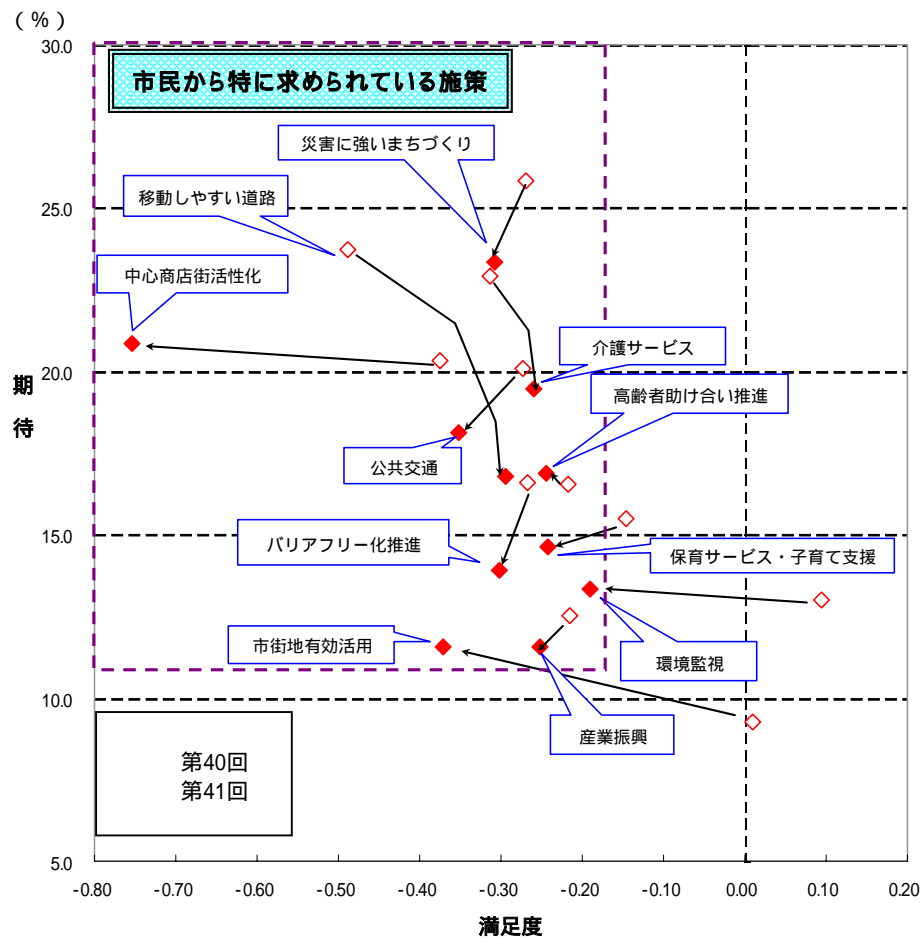


(注) 対象外には、個別施策を統合施策項目に統合したのものも含まれます。

今回調査では、前回調査と比較すると「市街地の土地の有効活用」「大気や水質などの環境監視」「企業誘致や競争力強化など産業振興への取り組み」が、『市民から特に求められている施策』の中に新たに入っています。「市街地の土地の有効活用」は前回調査では鉄道高架事業の推進などの具体的な取り組み内容（平成24年度の主な取り組み）が表示されていたため、関連地域を除いては回答者の関心度が低かったことが考えられ、「大気や水質などの環境監視」ではPM2.5などのメディア情報もあり、環境に対する危機感から満足度の評価は低下したことが考えられます。また、「企業誘致や競争力強化など産業振興への取り組み」は、前回調査では「企業誘致・競争力強化や雇用機会創出への取り組み」となっており、「産業振興」と「雇用機会創出」で若干設問の主旨が異なったことにより変化したものと考えられます。

さらに、『市民から特に求められている施策(11項目)』について、前回調査と比較してみると、次のとおりとなります。

- 市民から特に求められている施策の変化 -



特に、「中心商店街の活性化」「市街地の土地利用の有効活用」の2つの施策・事業項目で満足度が大幅に低くなっています。近鉄四日市駅周辺の中心商店街では業種形態が大幅に変化し、市民の声からも中心商店街の活性化とともに、安全・安心面でも危惧する声が聞かれます。さらに、生活環境面でも、例えば諏訪公園周辺のごみ集積場へのゴミの出し方やカラスによるごみの散乱などの問題などが満足度を低下させている要因として考えられます。「市街地の土地の有効活用」についても中心商店街における大型店舗跡地やJR四日市駅周辺をはじめとして、四日市の顔である中心市街地の土地の有効活用が依然として進行しないことが要因として考えられます。一方で、期待については大幅に増加していません。

今回の調査では、これまでの調査と比較して回収率は低い結果となりました。全般的に満足度は低くなり、期待も低下する結果となっており、停滞した現状がうかがわれます。どのようにして市民の声を吸い上げ市政に反映していくのか、さらに市政に反映する状況を市民にわかりやすく説明することが課題であると考えられます。

2. 日頃の生活と市政について

(1) 市民の意見反映について

問2. 市は、さまざまな機会を通じて、皆さんの意見をお聴きしていますが、市政に反映していると思いますか。次の中からあなたの考えに近いものを1つ選んで番号に をつけてください。

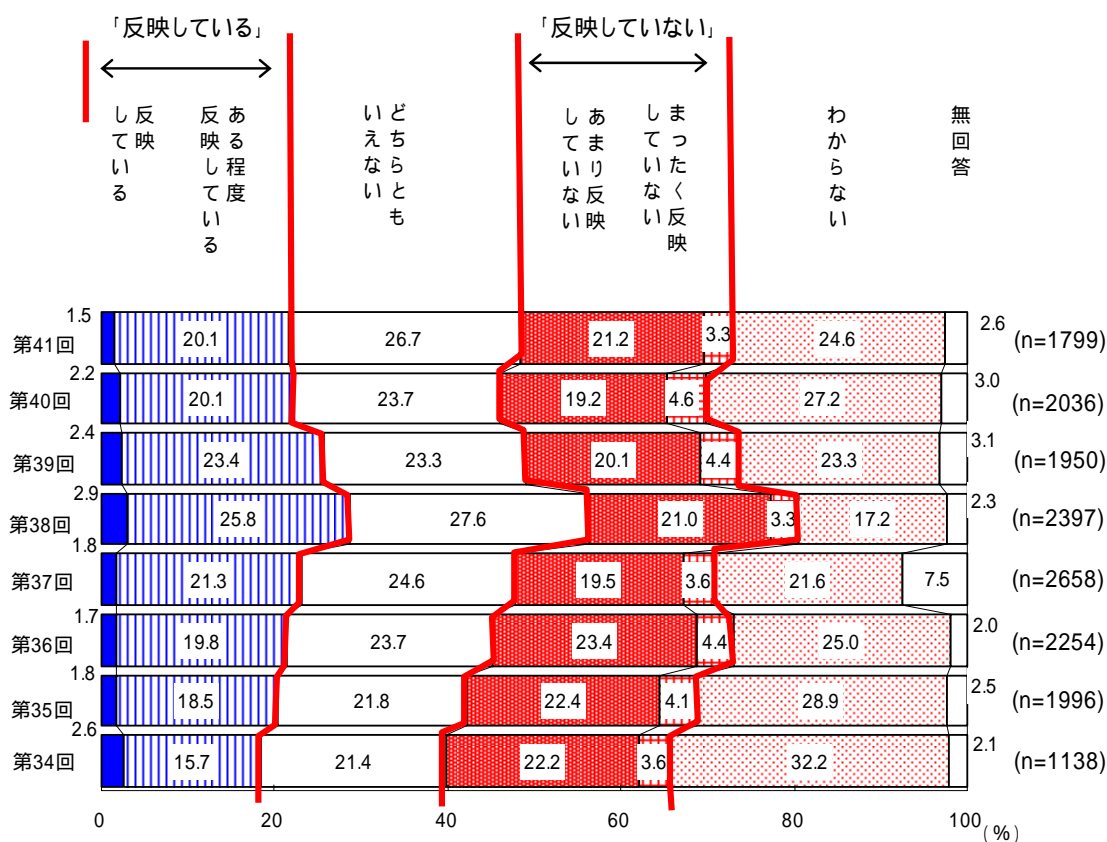
「反映していない」が「反映している」よりも“やや高い”

経年的にみると、「反映している」は第38回（平成22年度）を境に減少傾向

市民の意見を市政に反映していると思うかどうかについて聞いたところ、「反映している（「反映している」＋「ある程度反映している」）」は21.6%、「反映していない（「まったく反映していない」＋「あまり反映していない」）」は24.5%となり、「反映していない」が「反映している」よりも若干高くなっています。

また、「どちらともいえない」と回答した人は26.7%、「わからない」は24.6%となっています。

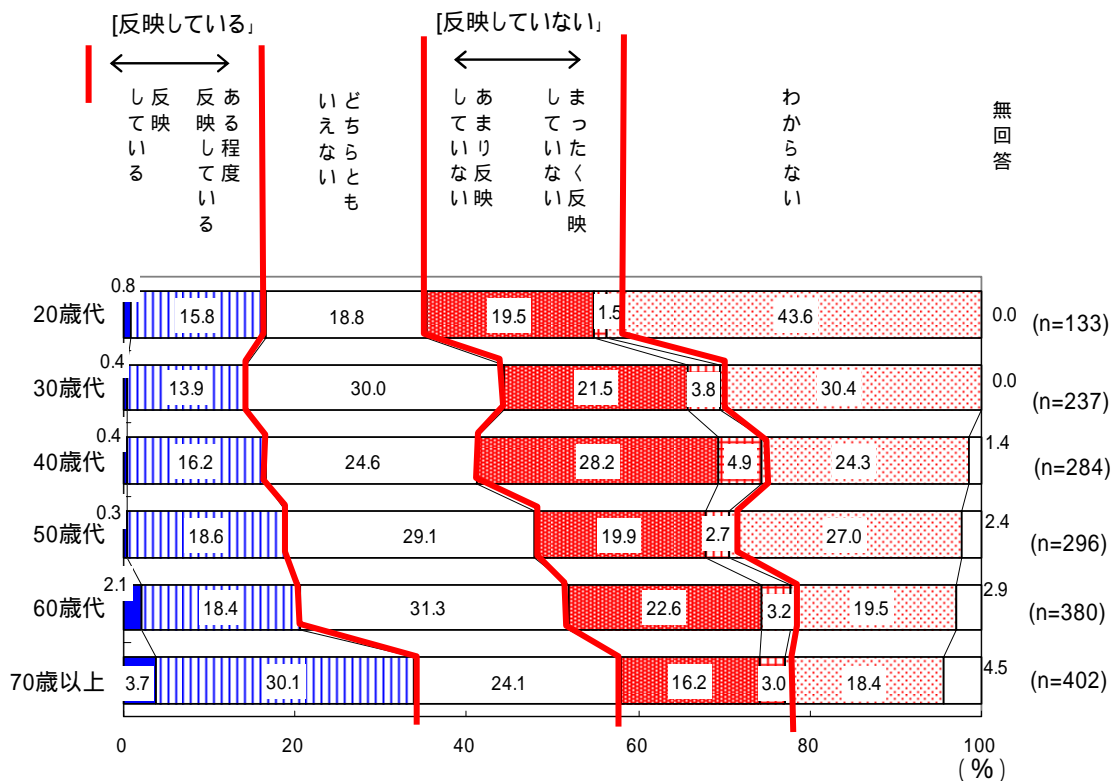
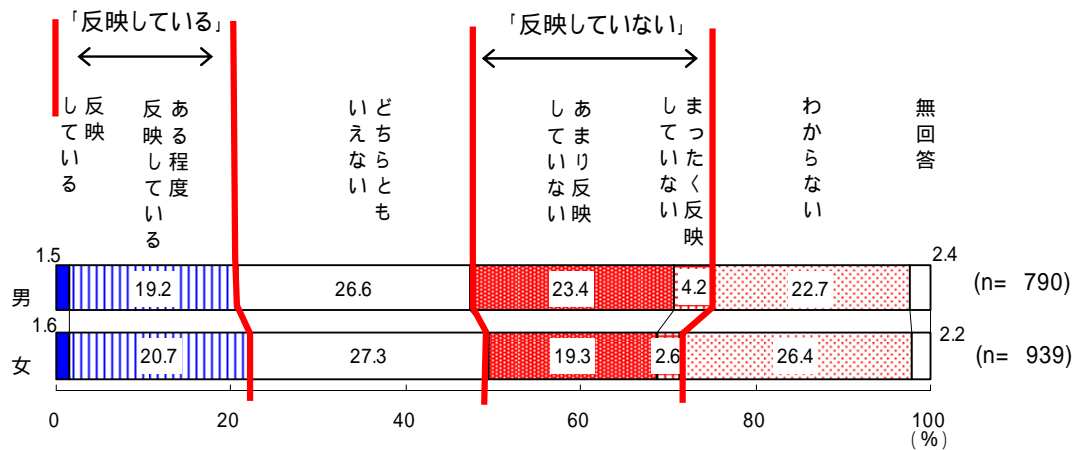
過年度調査と比較すると、「反映している」と答えた人の割合は、第38回（平成22年度）を境に減少傾向となっています。



女性よりも男性の方が「反映していない」は高く、「わからない」は低い
70歳以上の高齢者では「反映している」と考えている人の割合が最も高い

男女別にみると、男性女性ともに「反映している」と答えた人の割合は2割強となっておりますが、「反映していない」と回答した人の割合は、男性の方が高くなっています。一方で「わからない」と回答した人の割合は3割を占めていて、女性の方が高くなっています。

年齢別にみると、「反映している」と回答した人の割合は、70歳以上の高齢者で最も高くなっており、反対に30歳代で最も低くなっています。一方で、「わからない」と回答した人の割合は、20歳代が最も高く、若い年齢層の方が高い傾向となっております。



(2) 市の住みやすさについて

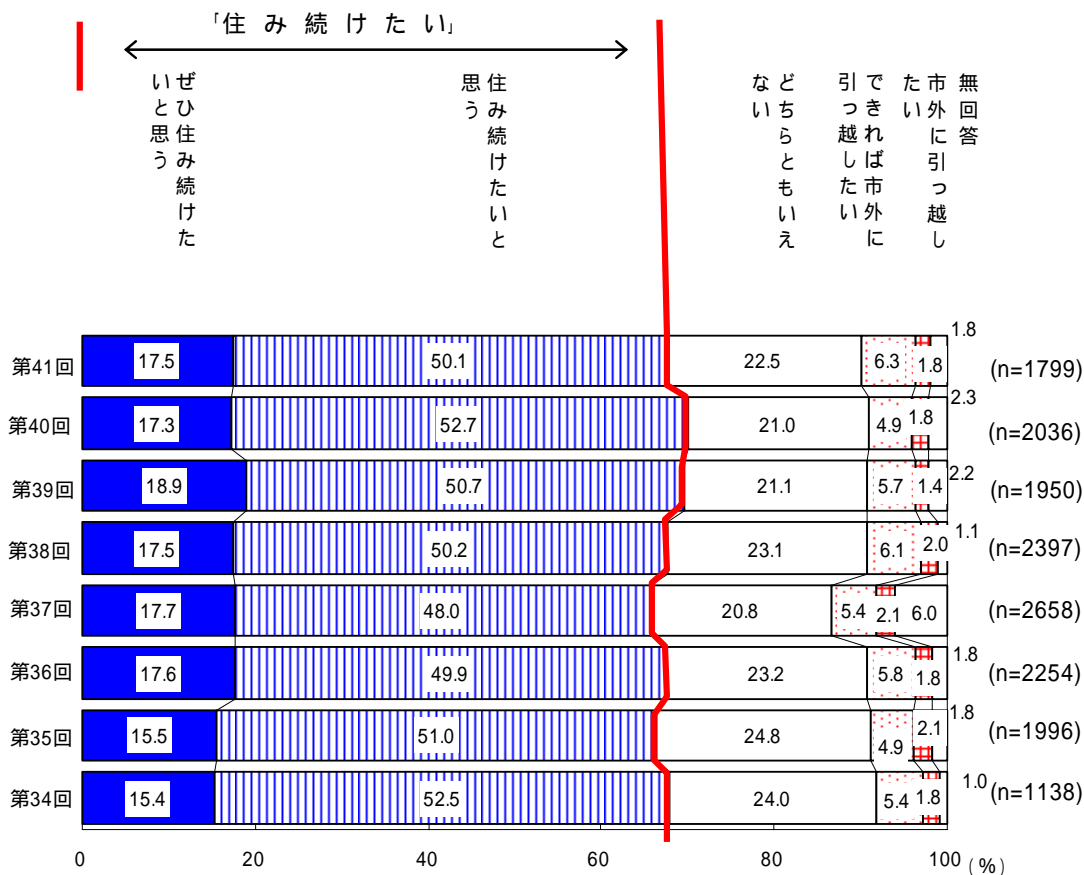
問3. これからも四日市市に住み続けたいと思いますか。次の中からあなたの考えに近いものを1つ選んで番号にをつけてください。

「住み続けたい」が7割を占める

経年的にみると、「住み続けたい」は、近年では横ばい傾向

これからも四日市市に住み続けたいと思うかどうかについて聞いたところ、7割弱の人が「住み続けたい(「ぜひ住み続けたいと思う」+「住み続けたいと思う)」と考えています。反対に、「引っ越したい(「できれば市外に引っ越したい」+「市外に引っ越したい)」と回答した人は8.1%で、「住み続けたい」の割合の方が高くなっています。

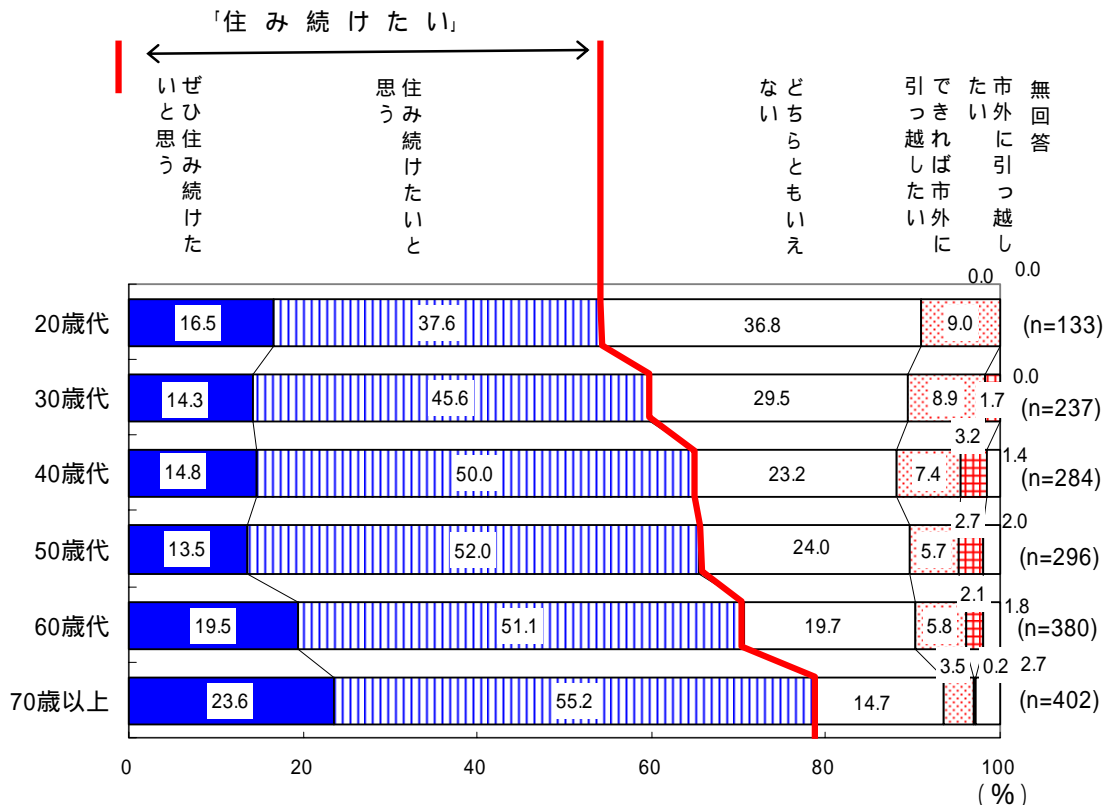
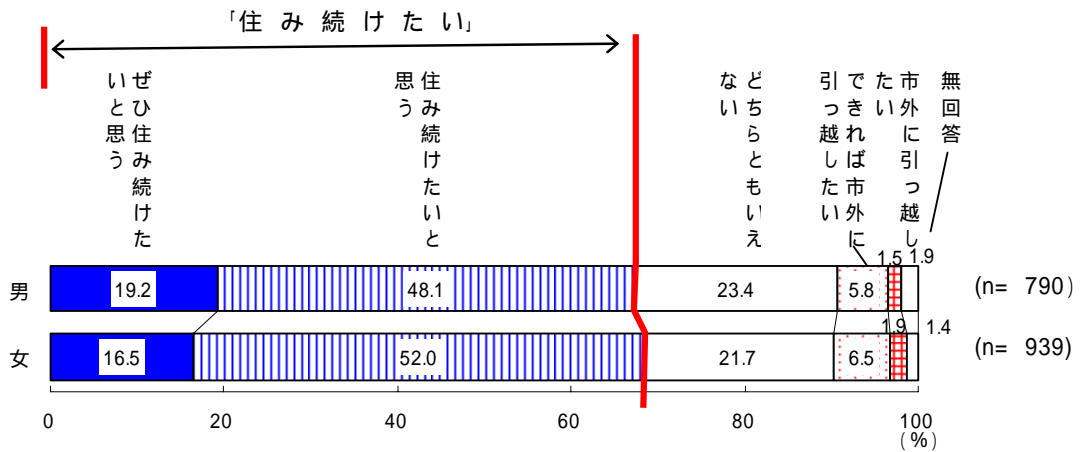
過年度調査と比較すると、「住み続けたい(「ぜひ住み続けたいと思う」+「住み続けたいと思う)」と回答した人の割合は前年度より若干低くなっています。



男性女性ともに「住み続けたい」の割合は均衡
 高齢の方の方が「住み続けたい」と考えている

男女別にみると、男性女性ともに「住み続けたい」と回答した人の割合はほぼ同様な傾向となっていますが、「ぜひ住み続けたいと思う」と考えている人の割合は男性の方が若干高くなっています。

年齢別にみると、20歳代では「住み続けたい」と考える人は5割強で、年代があがるにつれて「住み続けたい」と考えている人の割合が高くなっています。反対に、「どちらともいえない」と答えた人の割合は20歳代が最も高く、年代があがるにつれて低くなっています。



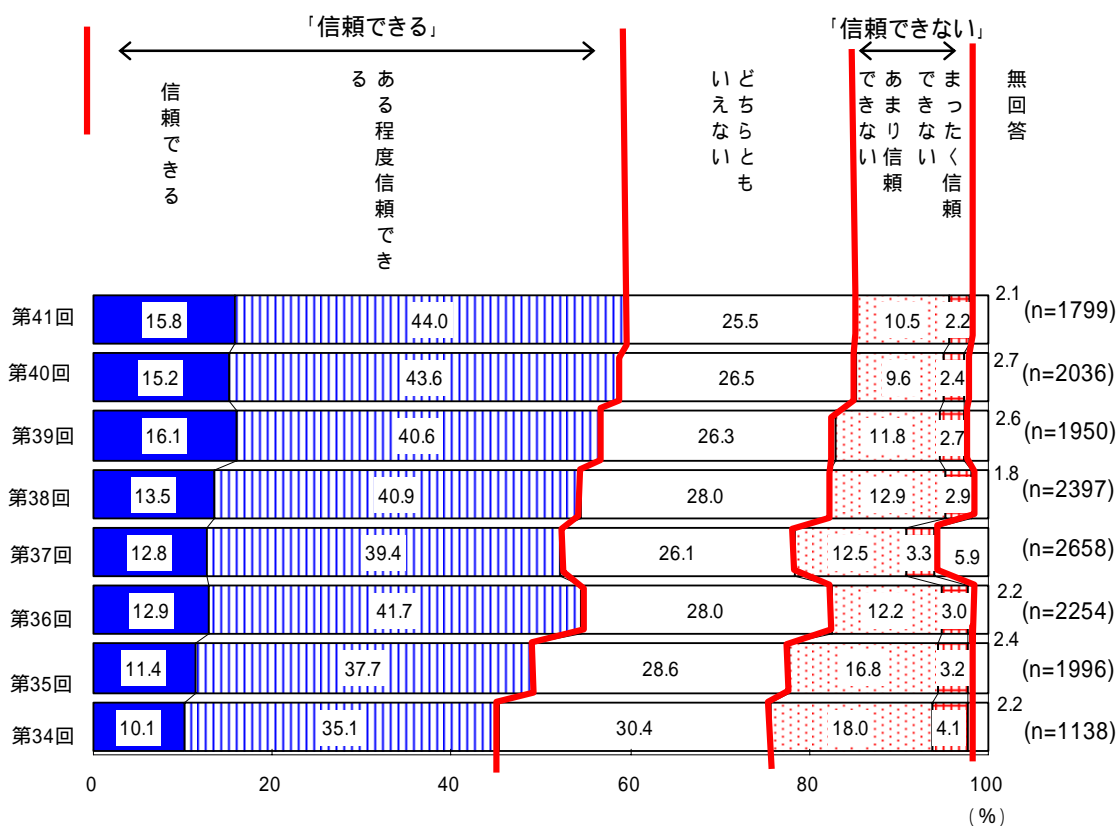
(3) 市職員に対する信頼度について

問4. 市職員の仕事ぶり、市民への窓口対応などを総合的に見て、あなたの市職員に対する信頼度についておたずねします。次の中からあなたの考えに近いものを1つ選んで番号をつけてください。

「信頼できる」が半数を超える
 経年的にみると、「信頼できる」は、上向き傾向

市職員に対する信頼度について聞いたところ、6割の人が「**信頼できる**（「信頼できる」＋「ある程度信頼できる」）」と考えています。反対に、1割強の人が「**信頼できない**（「まったく信頼できない」＋「あまり信頼できない」）」、1/4の人が「どちらともいえない」と回答しています。

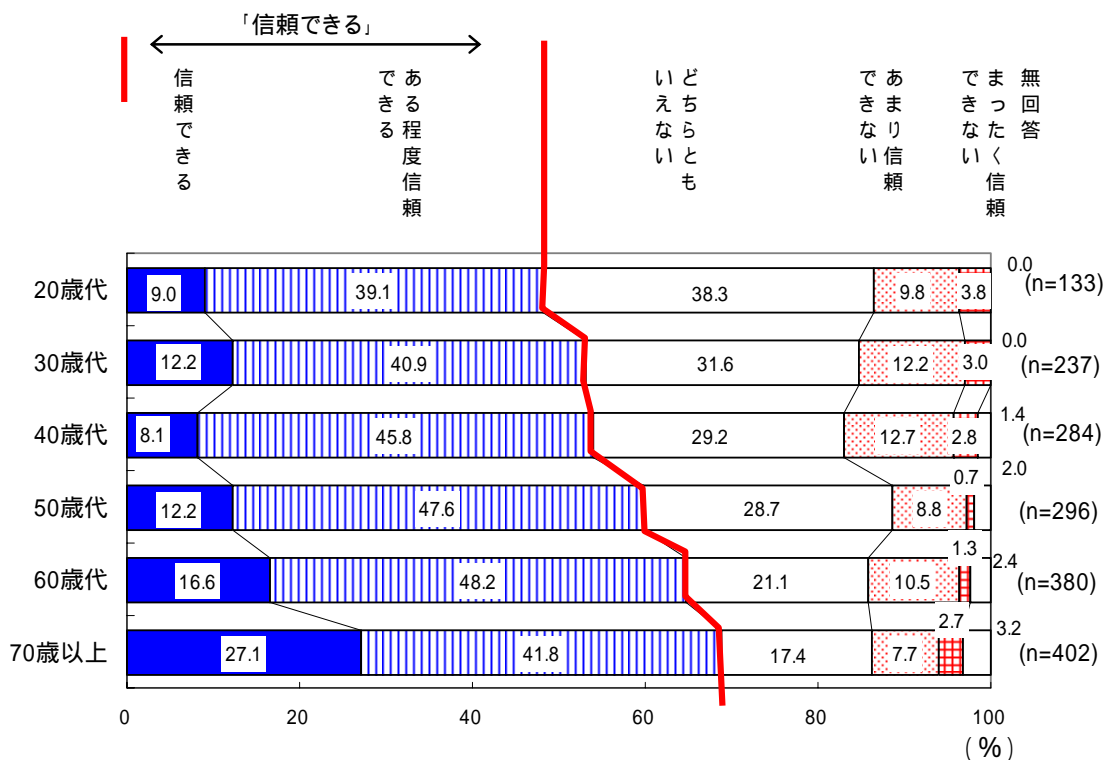
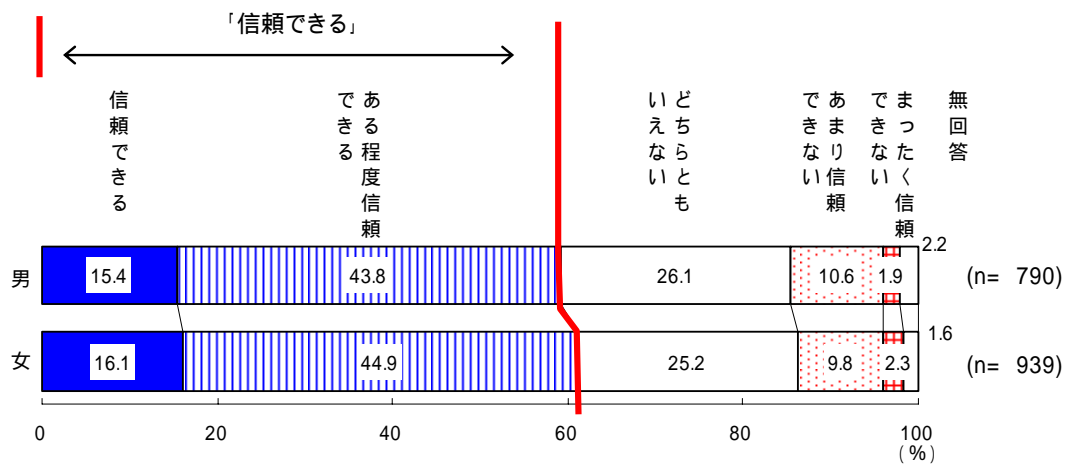
過年度調査と比較すると、近年では「**信頼できる**」と回答した人の割合は増加傾向となっており、市職員に対する信頼度は上昇していると考えられます。



女性の方が男性よりもわずかながら「信頼できる」が高い
 高年齢の方が、おおむね「信頼できる」と考えている

男女別にみると、女性の方が男性よりも「信頼できる」と回答した人の割合がわずかに高くなっています。また、「信頼できない」と回答した人の割合は、男性の方が若干高い結果となっています。

年齢別にみると、「信頼できる」と回答した人の割合は、70歳以上ではおおむね7割となっています。高い年齢層の方が、「信頼できる」と回答した人の割合が高くなっています。



3. 市の広報活動について

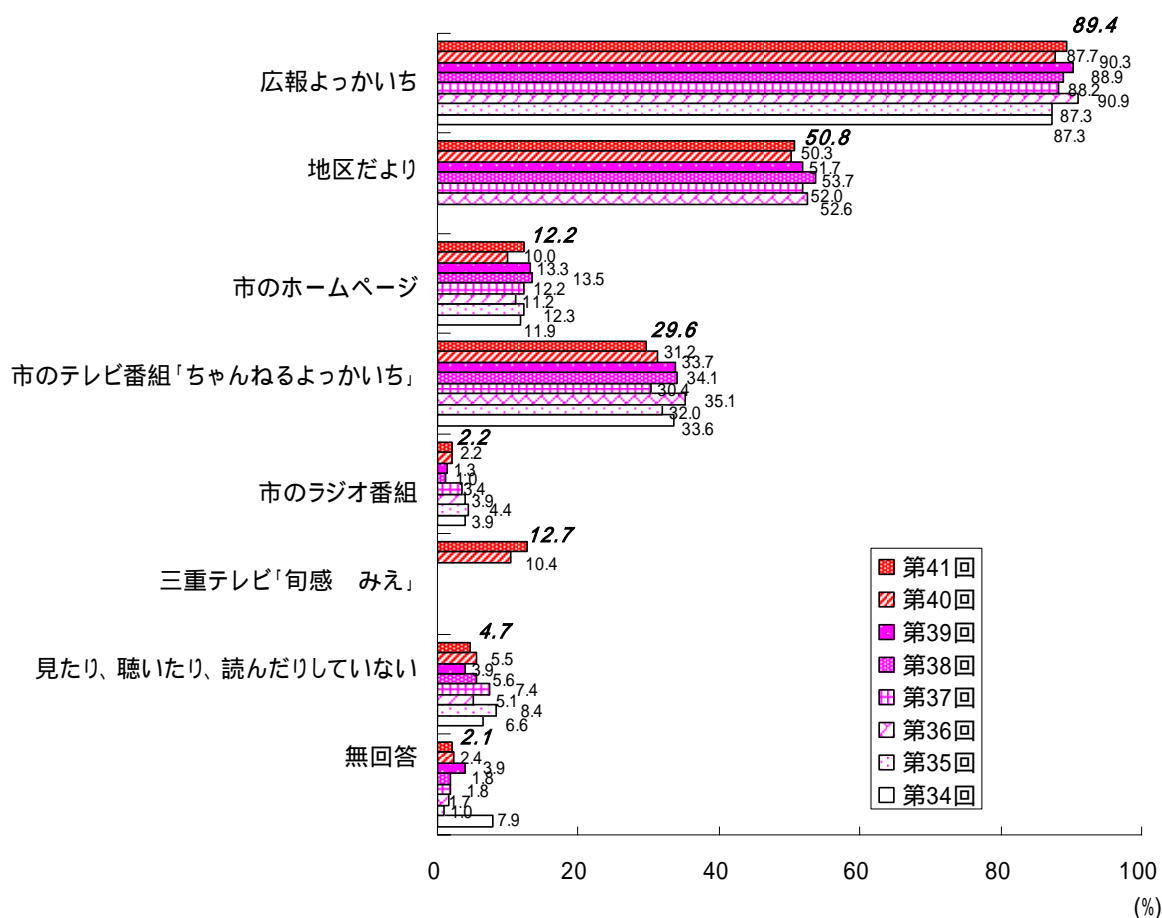
問5. 市が行う広報活動の中で、あなたがこの3カ月の間で、見たり、聴いたり、読んだりしたことがあるものはどれですか。次の中からあてはまるものを選んで番号に をつけてください。

「広報よっかいち」は9割、「地区だより」は5割強、
 「ちゃんねるよっかいち」は3割強
 経年的にみると、「広報よっかいち」、「地区だより」は横ばい傾向

この3カ月間に見たり、聴いたり、読んだりしたことがある広報活動については、「広報よっかいち」が89.4%で最も高く、次いで「地区だより」50.8%、「ちゃんねるよっかいち」29.6%、「三重テレビ『旬感 みえ』」12.7%、「市のホームページ」12.2%の順になっています。

また、広報活動に関心の薄い人（見たり、聴いたり、読んだりしていない人）は4.7%となっています。

過年度調査と比較すると、「広報よっかいち」、「地区だより」、「ちゃんねるよっかいち」では、各年で微増減が見られます。また、広報活動に関心の薄い人（見たり、聴いたり、読んだりしていない人）についても、同じような傾向となっています。



「広報よっかいち」「地区だより」などは、女性の方が高い
 「市のホームページ」「見たり、聴いたり、読んだりしない」人は、
 男性の方が高い
 20歳代は「広報よっかいち」「地区だより」を見る割合が低く、
 「見たり、聴いたり、読んだりしない」人の割合は高い

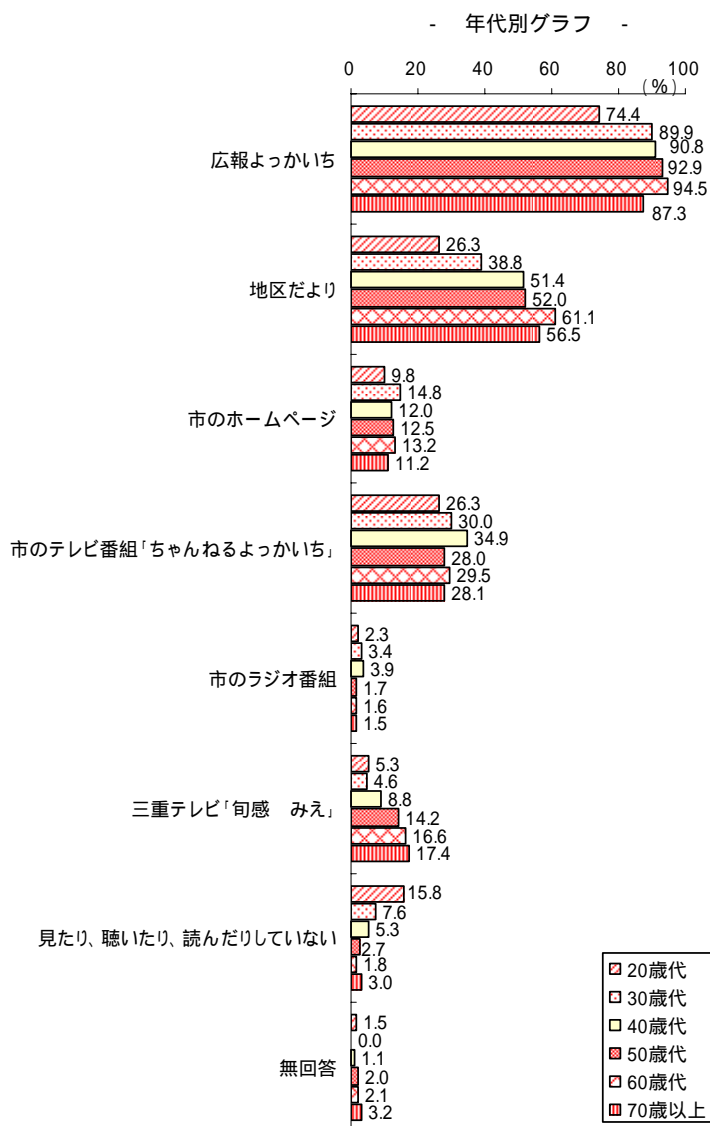
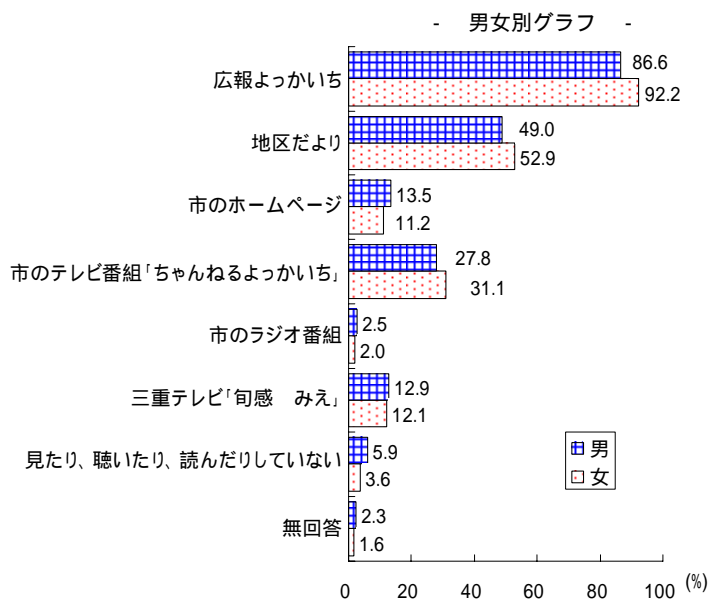
男女別にみると、「広報よっかいち」は男性86.6%、女性92.2%、「地区だより」は男性49.0%、女性52.9%、「ちゃんねるよっかいち」は男性27.8%、女性31.1%で女性の方が視聴割合は高くなっています。

反対に「市のホームページ」は男性13.5%、女性11.2%、「三重テレビ『旬感 みえ』」は男性12.9%、女性12.1%で男性の方が若干高く、広報活動に関心が薄い人（見たり、聴いたり、読んだりしないと回答した人）も男性5.9%、女性3.6%で男性が高くなっています。

年齢別にみると、「広報よっかいち」は、他の年代では、9割前後であるのと比較して、20歳代は7割強と若干低くなっています。

「地区だより」でも20歳代で最も低くなっており、反対に「見たり、聴いたり、読んだりしていない」と回答した人の割合は20歳代で高くなっています。

また、「三重テレビ『旬感 みえ』」では50歳以上の方が視聴する割合が若い年齢層と比較して高くなっています。



4. 市議会について

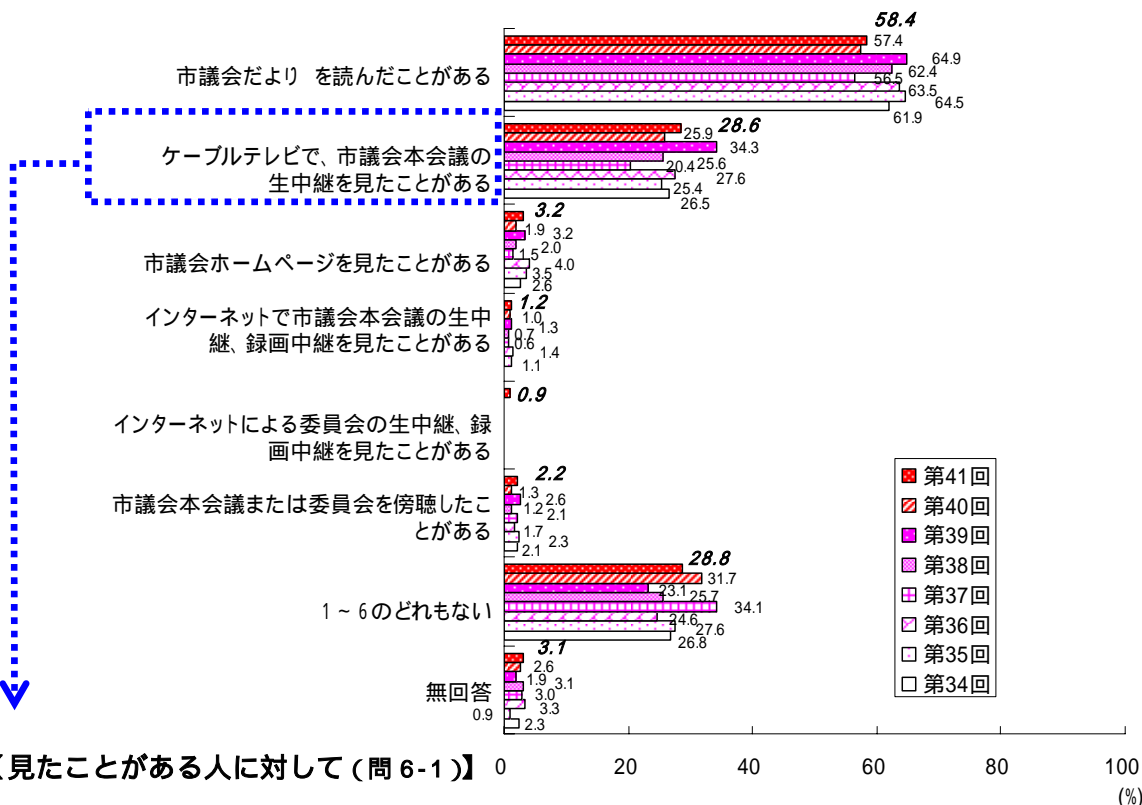
問6 市議会では、いろいろな方法で議会の活動を皆さんにお知らせするように努めていますが、次の中からあてはまるものを選んで番号をつけてください。

問6-1 この1年間で、どのくらい生中継を見たことがありますか。(ひとつだけ)

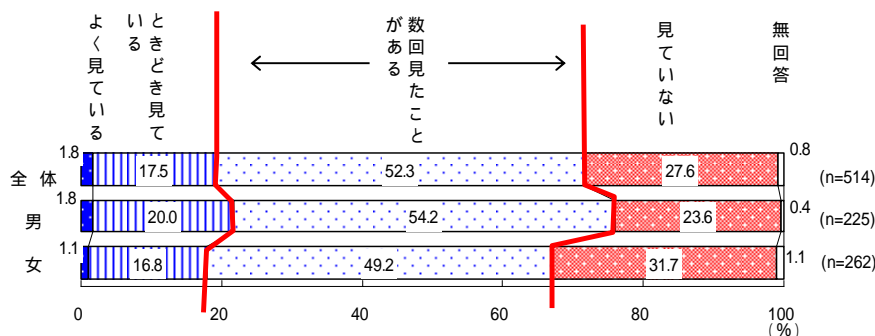
**「市議会だよりを読んだことがある」人は6割弱、
前回調査と比較して、「全くない」人は減少**

「市議会だよりを読んだことがある」人が58.4%で最も高く、次いで「ケーブルテレビで、市議会本会議の生中継を見たことがある」28.6%となっています。また、「市議会ホームページ」、「インターネットで市議会の録画中継」、「市議会（又は委員会）の傍聴」は少なく、大きな変化はありません。ただ、「1～5のどれもない（見たり聴いたりしたことがない）」人は28.8%で3割弱となっています。

前回調査と比較すると、全般的に各項目ともに若干増えています。反対に、見たり聴いたりしたことがない人の割合は減少しています。



「ケーブルテレビで、市議会本会議の生中継を見たことがある」人に対して、この1年間でどのくらいの頻度で見たのかを聞いたところ、5割強の人が年間で数回（1～5回程度）見たことがあると答えています。（問6-1）



「市議会だより」「ケーブルテレビで市議会本会議生中継」など
 男性女性の格差は小さい
 20歳代の方は、「全くない」人が6割強を占める

男女別にみると、「市議会だよりを読んだことがある」人は男性58.2%、女性59.6%、「ケーブルテレビで、市議会本会議の生中継を見たことがある」は男性28.5%、女性27.9%で男性女性での差はほとんどありません。ただ、「市議会のホームページを見たことがある」人は若干男性の方が高い傾向となっています。

また、「見たり聴いたりしたことがない」人についても男性29.7%、女性28.1%となっており、男性女性での差は小さい結果となっています。

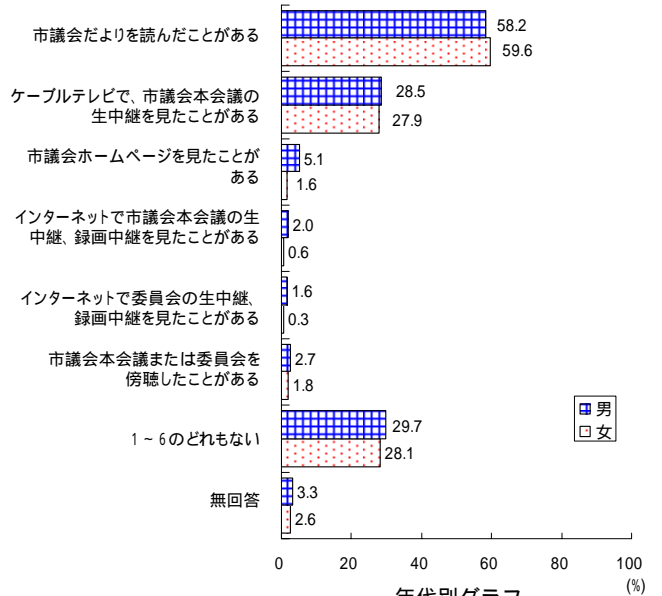
年齢別にみると、「市議会だよりを読んだことがある」人の割合は、20歳代の若い年齢層が他の年齢層と比較して低い結果になっています。また、「ケーブルテレビで、市議会本会議の生中継を見たことがある」も若い年齢層で低く、年齢があがるにつれて高くなっています。

反対に、「見たり聴いたりしたことがない」人の割合は、20歳代では6割強となっています。

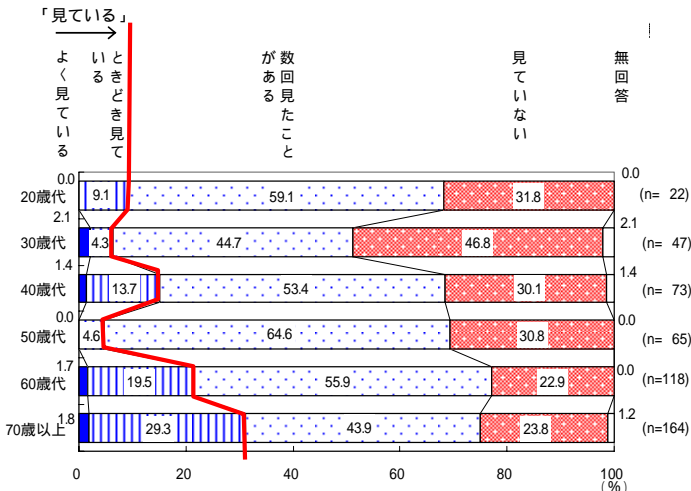
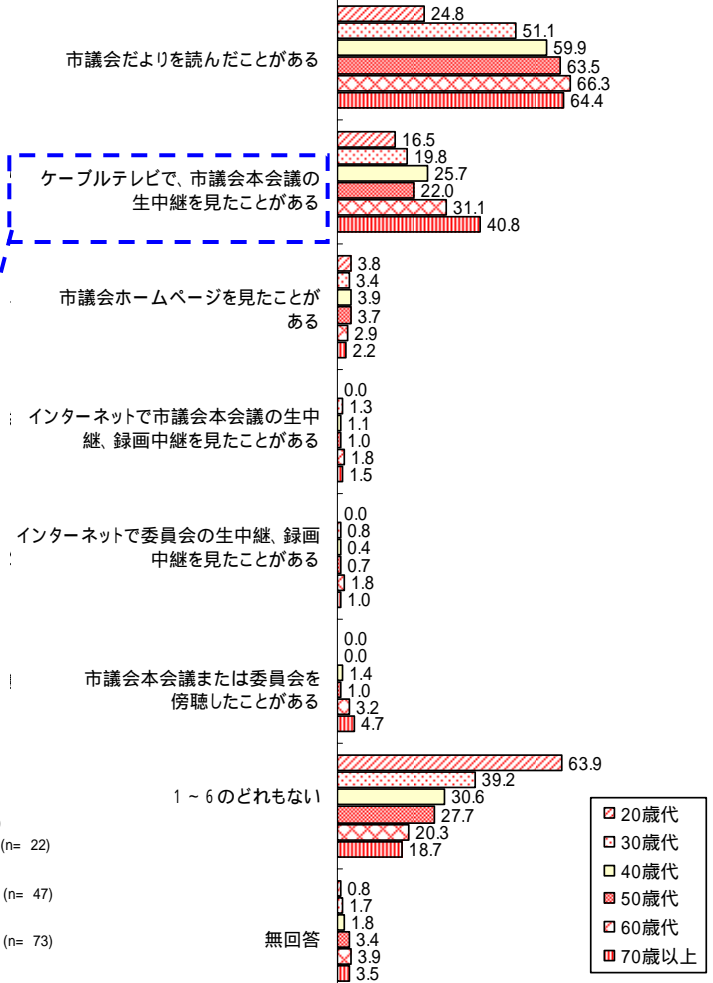
【見たことがある人に対して(問6-1)】

ケーブルテレビで、この1年間で市議会本会議の生中継を見た頻度は、70歳以上の人が最も高くなっています。

男女別グラフ



年代別グラフ



5. 自由意見

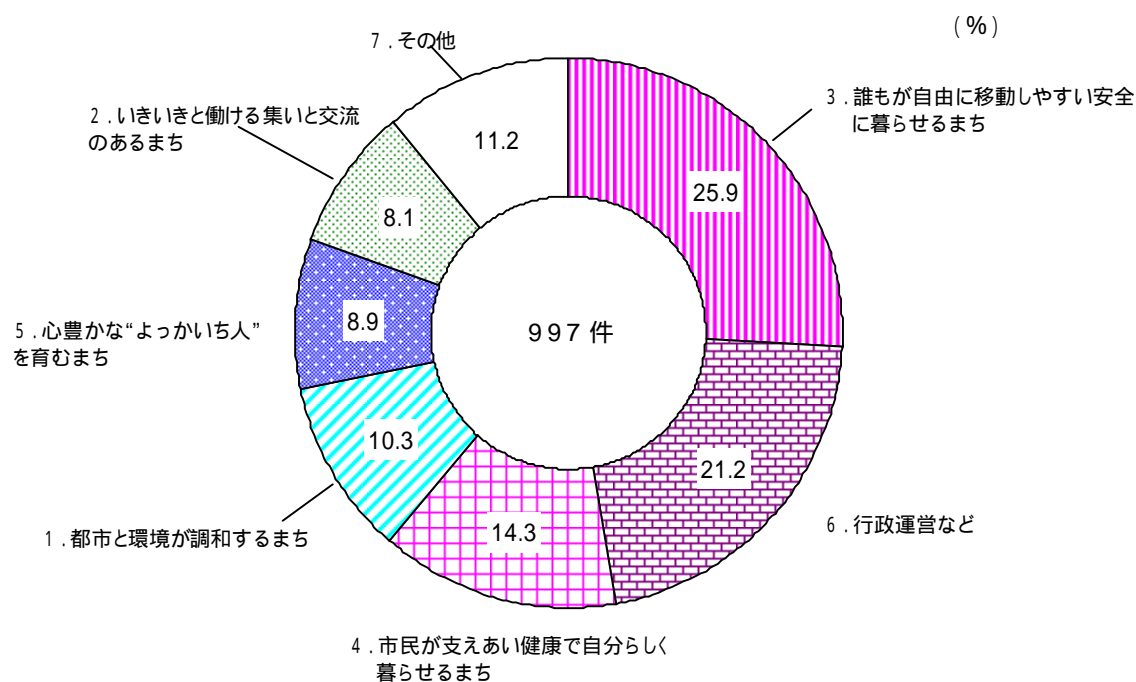
自由回答欄には市政に対する意見や要望をご自由に書いていただき、回答者の4割弱にあたる681人から997件のご意見をいただきました。

市政に対する意見や要望などのご意見を、調査票と同様に5つの『実現に向けての基本目標』()を基本に、「行政運営など」および「その他」の7項目で整理すると、道路や公共交通および安全なまちづくりなどの「誰もが自由に移動しやすい安全に暮らせるまち」(25.9%)が最も多く、次いで市職員の対応、窓口サービスなどの「行政運営など」(21.2%)に対する意見の順となっています。

近年、「行政運営など」に対する意見の割合は減少傾向となっています。(第40回:25.3%, 第39回:28.1%, 第38回:30.3%)

()「四日市市総合計画」より

- 市政に対する意見や要望などの内訳 -



施策項目	件数	構成比(%)
3. 誰もが自由に移動しやすい安全に暮らせるまち	258	25.9
6. 行政運営など	211	21.2
4. 市民が支えあい健康で自分らしく暮らせるまち	143	14.3
1. 都市と環境が調和するまち	103	10.3
5. 心豊かな“よっかいち人”を育むまち	89	8.9
2. いきいきと働ける集いと交流のあるまち	81	8.1
7. その他	112	11.2
計	997	99.9

資料編



第 41 回市政アンケート調査票

集計表

満足度・期待一覧表

施策・事業項目別満足度・期待評価特性表

満足度調査より「わからない」回答図

調査票

第 4 1 回 市 政 アン ケ ー ト 調 査

あなたの声を市政にお寄せください

調 査 協 力 の お 願 い

日頃は、市政の発展にご理解とご協力を賜り、厚くお礼申し上げます。

本市では、行政上の課題や市民生活上の問題点などについて、市民の皆様のご意見やご要望を幅広くお聴きしながら、その結果を市政に反映させることを目的として、毎年、市政アンケート調査を実施しております。

この調査は、市内にお住まいの20歳以上の方から無作為に抽出しました5,000人の方々をお願いするものです。調査の結果は、すべて統計的に処理しますので、個人にご迷惑をおかけするようなことは一切ございません。

お忙しいところ大変恐縮ですが、調査の趣旨をご理解いただき、ご協力くださいますようお願い申し上げます。

平成25年8月

四日市市長 田中俊行

【 ご記入にあたってのお願い 】

封筒の宛名のご本人がお答えください。ご本人が記入できない場合は、お答えいただく必要はございませんので、お手数ですが、調査票を破棄していただきますようお願いいたします。

氏名は記入しないでください。

記入いただいた調査票は、お手数ですが、

8月30日(金)までに

同封の返信用封筒(切手不要)に入れてポストに投函してください。

このアンケートに関するお問い合わせは、下記までお願いいたします。

〒510-8601 四日市市諏訪町1-5

四日市市役所 広報広聴課 電話：059-354-8244

メール：kouhoukouchou@city.yokkaichi.mie.jp

このアンケート結果は、「広報よっかいち」および市のホームページで皆さんにご報告するとともに、今後の市政に生かしていきます。

このアンケート用紙および封筒は再生紙を使用しています。

ご回答後、この調査票を同封の返信用封筒で切手を貼らずに返送してください

最初に、あなたご自身のことについてお尋ねします。それぞれの項目について、1つずつ選んで番号に をつけてください。

性別	1. 男				
	2. 女				
年齢	1. 20歳代		4. 50歳代		
	2. 30歳代		5. 60歳代		
	3. 40歳代		6. 70歳以上		
四日市市における 居住年数	1. 2年未満		4. 10年以上20年未満		
	2. 2年以上5年未満		5. 20年以上		
	3. 5年以上10年未満				
あなたの居住地	1. 中部	2. 富洲原	3. 富田	4. 羽津	5. 常磐
	6. 日永	7. 四郷	8. 内部	9. 塩浜	10. 小山田
	11. 川島	12. 神前	13. 桜	14. 三重	15. 梶
	16. 八郷	17. 下野	18. 大矢知	19. 河原田	20. 水沢
	21. 保々	22. 海蔵	23. 橋北	24. 楠	
	地区がわからない場合は町名をご記入ください (町)				
同居する家族の状況	同居する家族の中に中学生以下の方はいますか				
	1. いる		2. いない		
	同居する家族の中に65歳以上の方はいますか(自分自身も含む)				
	1. いる		2. いない		

昨年度の市政アンケート結果で、市民の方から特に求められている(満足度が低く、期待が大きい)施策が17施策ありました。その結果を受けて、今年度に取り組むこととした施策の一例をご紹介します。

災害に強いまちづくり

災害時には正しく情報を取ることが重要なため、避難が困難な高齢者や障害のある人、避難を支援していただく自治会長などに「災害時緊急告知ラジオ(*)」を配布します。また、災害時の危険箇所や避難方法などを市民の皆さんに知ってもらうため、「防災マップ(地震・津波・風水害)」を全戸配布します。

* 災害時緊急告知ラジオ...災害発生時に自動的に電源が入り、災害情報や避難情報などを伝えるラジオ

子育て支援策の充実

妊娠から出産、乳幼児、青少年に至るまで、途切れのない総合的な施策展開による子育て支援の充実を図るため、健康部・福祉部・教育委員会に分かれていた子どもに関する業務を集約、再編し、4月から「こども未来部」をつくりました。

高齢者への地域での見守りや助けあいの推進

高齢化が進む中で、孤立死を未然に防止するとともに、高齢者・障害のある人・児童虐待などで支援が必要な人を早期に発見するため、地域住民宅を訪問する機会の多い水道検針事業者と協定を締結しました。その検針業務の中で、訪問宅の異常や支援の必要性に気づいたら市へ通報してもらい、関係機関と連携して安否確認など必要な対応を行います。

市政全般の満足度・期待について

- 問1. あなたは、四日市市が行っているさまざまな取り組みについて、満足していますか。
 それぞれの取り組みについて、「これまでの取り組みに対する満足度」の欄から1つ選んで
 番号に をつけてください。
 また、四日市市が行っているさまざまな取り組みのうち、今後あなたが「特に期待する取
 り組み」について、あてはまるものをすべて選んで をつけてください。

満足度調査は、市民の皆さんから求められている施策を把握するために実施しています

各取り組みについて、
右側の満足度の欄から、
1つ選んでください。

取り組み内容		これまでの取り組みに対する満足度						今後、あなたが「特に期待する取り組み」に「いくつでも」
		非常に満足している	満足している	ふつう	不満である	非常に不満である	わからない	
(例)	物産やイベントによる四日市の魅力発信	5	4	3	2	1	0	<input checked="" type="radio"/>
1 都市と環境が調和するまち								
(1)	市街地の土地の有効活用	5	4	3	2	1	0	<input type="radio"/>
(2)	市営住宅の改修、リフォーム補助など住宅施策の充実	5	4	3	2	1	0	<input type="radio"/>
(3)	市民や事業者などによる緑を守り育てるための制度の充実	5	4	3	2	1	0	<input type="radio"/>
(4)	荒廃した農地の復元や担い手農家への集積、市民菜園などの活用	5	4	3	2	1	0	<input type="radio"/>
(5)	ごみガイドブックや説明会開催によるごみの減量・まちの美化推進	5	4	3	2	1	0	<input type="radio"/>
(6)	幅広い世代への環境教育や地球温暖化対策の実施	5	4	3	2	1	0	<input type="radio"/>
(7)	PM2.5をはじめとする大気や水質などの環境監視	5	4	3	2	1	0	<input type="radio"/>
2 いきいきと働ける集いと交流のあるまち								
(8)	企業の誘致や競争力強化など産業振興への取り組み	5	4	3	2	1	0	<input type="radio"/>
(9)	中心商店街の活性化	5	4	3	2	1	0	<input type="radio"/>

各取り組みについて、
右側の満足度の欄から、
1つ選んでください。

これまでの取り組みに対する満足度					
非常に満足している	満足している	ふつう	不満である	非常に不満である	わからない

今後、あなたが「特に期待
する取り組み」に「つけ
てください（いくつでも）」

取り組み内容		非常に満足している	満足している	ふつう	不満である	非常に不満である	わからない
(10)	物産やイベントによる四日市の魅力発信	5	4	3	2	1	0
(11)	農業体験など生産者との交流、学校給食での地元農産物の利用拡大	5	4	3	2	1	0

3 誰もが自由に移動しやすい安全に暮らせるまち

(12)	公共交通機関の便利さ	5	4	3	2	1	0
(13)	移動しやすい道路の整備	5	4	3	2	1	0
(14)	道路の維持管理と長寿命化の推進	5	4	3	2	1	0
(15)	交通安全教育の充実	5	4	3	2	1	0
(16)	四日市港でのイベント開催や港の魅力に関する情報発信の強化	5	4	3	2	1	0
(17)	災害に強いまちづくり	5	4	3	2	1	0
(18)	地域防犯活動への支援など安全・安心なまちづくりの推進	5	4	3	2	1	0
(19)	米洗川、朝明新川、平津川、三鈴川の河川改良工事	5	4	3	2	1	0

4 市民が支えあい健康で自分らしく暮らせるまち

(20)	多様化する利用者ニーズに応じた保育サービスや子育て支援の充実	5	4	3	2	1	0
(21)	介護保険制度における施設サービスや在宅サービスの充実	5	4	3	2	1	0
(22)	高齢者への地域での見守りや助け合いの推進	5	4	3	2	1	0
(23)	障害者福祉サービスの推進	5	4	3	2	1	0

各取り組みについて、
右側の満足度の欄から、
1つ選んでください。

これまでの取り組みに対する満足度					
非常に満足している	満足している	ふつう	不満である	非常に不満である	わからない

今後、あなたが「特に期待
する取り組み」に「つけ
てくださいますか」(いくつでも)

取り組み内容		非常に満足している	満足している	ふつう	不満である	非常に不満である	わからない
(24)	検診・健康情報の発信	5	4	3	2	1	0
(25)	こころの相談、こころの健康に関する啓発などの推進	5	4	3	2	1	0
(26)	公共施設や道路のバリアフリー化の推進	5	4	3	2	1	0
(27)	公園の利用促進と施設の長寿命化に向けた整備や維持管理	5	4	3	2	1	0
(28)	人権を尊重していることが感じられるまちづくり	5	4	3	2	1	0
(29)	男女共同参画の推進	5	4	3	2	1	0

5 心豊かな“よっかいち人”を育むまち

(30)	確かな学力・豊かな心・健やかな体を育む学校づくり	5	4	3	2	1	0
(31)	家庭や地域と連携した学校づくり	5	4	3	2	1	0
(32)	子どもの生活習慣改善や街頭補導活動による青少年健全育成の推進	5	4	3	2	1	0
(33)	特別支援教育の充実(途切れのない支援)	5	4	3	2	1	0
(34)	学校施設の整備	5	4	3	2	1	0
(35)	文化・芸術活動に親しむ場と機会の提供	5	4	3	2	1	0
(36)	スポーツに親しむ場と機会の提供	5	4	3	2	1	0
(37)	多様な生涯学習の機会の提供	5	4	3	2	1	0

取り組み内容		これまでの取り組みに対する満足度						今後、あなたが「特に期待する取り組み」に「いくつかついても」
		非常に満足している	満足している	ふつう	不満である	非常に不満である	わからない	
(38)	地域や市民活動団体の事業への支援など市民主体のまちづくり推進	5	4	3	2	1	0	
(39)	日本語や日本の生活文化習得の支援など多文化共生社会の推進	5	4	3	2	1	0	
6 その他								
(40)	市民相談、消費生活相談、弁護士による相談など各種相談の実施	5	4	3	2	1	0	

各取り組みについて、右側の満足度の欄から、1つ選んでください。

日頃の生活と市政について

問2. 市は、さまざまな機会を通じて、皆さんの意見をお聴きしていますが、市政に反映していると思いますか。次の中からあなたの考えに近いものを1つ選んで番号に をつけてください。

- | | |
|--|---|
| 1. 反映している
2. ある程度反映している
3. どちらともいえない | 4. あまり反映していない
5. まったく反映していない
6. わからない |
|--|---|

問3. これからも四日市市に住み続けたいと思いますか。次の中からあなたの考えに近いものを1つ選んで番号に をつけてください。

- | | |
|--|----------------------------------|
| 1. ぜひ住み続けたいと思う
2. 住み続けたいと思う
3. どちらともいえない | 4. できれば市外に引っ越したい
5. 市外に引っ越したい |
|--|----------------------------------|

問4. 市職員の仕事ぶり、市民への窓口対応などを総合的に見て、あなたの市職員に対する信頼度についてお尋ねします。次の中からあなたの考えに近いものを1つ選んで番号に をつけてください。

- | | |
|--|-------------------------------|
| 1. 信頼できる
2. ある程度信頼できる
3. どちらともいえない | 4. あまり信頼できない
5. まったく信頼できない |
|--|-------------------------------|

市の広報活動について

問5. 市が行う広報活動の中で、あなたがこの3カ月の間で、見たり、聞いたり、読んだりしたことがあるものはどれですか。次の中からあてはまるものをすべて選んで番号に をつけてください。

- | | |
|--|--|
| 1. 広報よっかいち | 5. 市のラジオ番組 FMよっかいち、76.8MHz
「わいわい人探訪」「ALO!YOKKAICHI」「人権を確かめ
あう日」「なるほど!防災」 |
| 2. 地区だより | 6. 三重テレビ「旬感 みえ」 第1・2チャンネル |
| 3. 市のホームページ | 7. 見たり、聞いたり、読んだりしていない |
| 4. 市のテレビ番組「ちゃんねるよっかいち」
CTY 地デジ 12ch | |

市議会について

問6. 市議会では、いろいろな方法で議会の活動を皆さんにお知らせするように努めていますが、次の中からあてはまるものをすべて選んで番号に をつけてください。

1. 市議会だより（定例月議会および開会議会の開催ごとに発行）を読んだことがある
2. ケーブルテレビで、市議会本会議の生中継を見たことがある
3. インターネットの市議会ホームページを見たことがある
4. インターネットによる市議会本会議の生中継、録画中継を見たことがある
5. インターネットによる委員会の生中継、録画中継を見たことがある
6. 市議会本会議または委員会を傍聴したことがある
7. 1～6のどれもなし

→問6-1 「2. ケーブルテレビで、市議会本会議の生中継を見たことがある」と回答した人にお尋ねします。

この1年間で、どのくらい生中継を見たことがありますか。（ひとつだけ）

- | | | | |
|-----------|-------------|--------------|------------|
| 1. よく見ている | 2. ときどき見ている | 3. 数回見たことがある | 4. 見ていない |
| | (1~5 回程度) | | (この1 年間では) |

問7. 市政に対するご意見やご要望を自由回答欄にお書きください。

お書きいただいたご意見やご要望は、市政に生かすとともに、「市民の声」として取りまとめ、市政情報センターなどで市民の方が自由にご覧いただけるよう予定しております。

また、「広報よっかいち」でも、ご意見の内容を紹介させていただく場合がございますので、ご了承ください。（掲載に支障のある場合はその旨お書きください。）

(自由回答欄)

ご協力ありがとうございました


「市政ごいけんばん」 ～インターネットによるアンケートモニターを募集中～

四日市市では、インターネットおよびEメールを活用した市民アンケート「市政ごいけんばん」を行っています。これにより、市民の皆さんの意見や考え方を迅速に把握し、要望に即した素早い市政運営を目指したいと考えています。

そこで、モニターとしてアンケートにお答えいただける人を募集しています。



広聴イジキャラクター
「きくゾー」

1. 募集期間 随時募集しています
2. 応募資格 以下の要件を満たす人
四日市市内に在住する16歳以上の人
インターネットおよびEメール（携帯電話を含む）の使用が可能な人
四日市市職員および四日市市議会議員でない人
3. モニターの仕事
ご意見をお聴かせいただきたい市政の課題（アンケート）に対し、インターネットを通じて回答していただきます。（アンケートは、年間3～5回程度で、1回あたり10問程度です。）
平成24年度は、「広報よっかいち」「自転車利用・通行環境」「ホームページ」「防災」に関するアンケートを実施しました。
4. アンケートの案内
登録いただいたEメールアドレスを通じてご案内します。
5. 申し込み方法
市ホームページ（ <http://www.city.yokkaichi.mie.jp/goikenban/index.html>）または右記の携帯電話用QRコードからご登録いただけます。
6. 問い合わせ先
四日市市役所 広報広聴課 電話：354 - 8244



携帯電話用
QRコード

集計表

問1

【満足度】

【期待】

(1)市街地の土地の有効活用

	全 体	非 常 に 満 足 し て い る	満 足 し て い る	ふ つ つ	不 満 で あ る	非 常 に 不 満 で あ る	わ か ら な い	無 回 答	特 に 期 待 す
全 体	1,799 100.0%	12 0.7%	71 3.9%	672 37.4%	352 19.6%	94 5.2%	510 28.3%	88 4.9%	208 11.6%
性別									
男	790 100.0%	9 1.1%	37 4.7%	339 42.9%	164 20.8%	46 5.8%	181 22.9%	14 1.8%	95 12.0%
女	939 100.0%	3 0.3%	30 3.2%	324 34.5%	180 19.2%	44 4.7%	319 34.0%	39 4.2%	110 11.7%
年齢									
20歳代	133 100.0%	1 0.8%	3 2.3%	65 48.9%	21 15.8%	5 3.8%	36 27.1%	2 1.5%	15 11.3%
30歳代	237 100.0%	2 0.8%	12 5.1%	91 38.4%	50 21.1%	14 5.9%	66 27.8%	2 0.8%	39 16.5%
40歳代	284 100.0%	3 1.1%	8 2.8%	112 39.4%	68 23.9%	19 6.7%	72 25.4%	2 0.7%	31 10.9%
50歳代	296 100.0%	- 0.0%	13 4.4%	96 32.4%	70 23.6%	18 6.1%	97 32.8%	2 0.7%	36 12.2%
60歳代	380 100.0%	2 0.5%	14 3.7%	131 34.5%	82 21.6%	21 5.5%	115 30.3%	15 3.9%	58 15.3%
70歳以上	402 100.0%	4 1.0%	18 4.5%	168 41.8%	55 13.7%	13 3.2%	115 28.6%	29 7.2%	25 6.2%
居住年数									
2年未満	44 100.0%	1 2.3%	2 4.5%	16 36.4%	6 13.6%	2 4.5%	16 36.4%	1 2.3%	9 20.5%
2年以上5年未満	74 100.0%	2 2.7%	5 6.8%	24 32.4%	15 20.3%	3 4.1%	23 31.1%	2 2.7%	11 14.9%
5年以上10年未満	78 100.0%	- 0.0%	3 3.8%	37 47.4%	6 7.7%	4 5.1%	26 33.3%	2 2.6%	7 9.0%
10年以上20年未満	154 100.0%	2 1.3%	6 3.9%	62 40.3%	31 20.1%	9 5.8%	39 25.3%	5 3.2%	15 9.7%
20年以上	1,366 100.0%	6 0.4%	51 3.7%	520 38.1%	283 20.7%	69 5.1%	396 29.0%	41 3.0%	159 11.6%
同居家族									
中学生 以下	いる	404 100.0%	4 1.0%	18 4.5%	169 41.8%	78 19.3%	99 24.5%	6 1.5%	47 11.6%
	いない	1,323 100.0%	8 0.6%	49 3.7%	493 37.3%	267 20.2%	60 4.5%	398 30.1%	48 3.6%
65歳 以上	いる	900 100.0%	8 0.9%	34 3.8%	329 36.6%	186 20.7%	47 5.2%	255 28.3%	41 4.6%
	いない	833 100.0%	4 0.5%	34 4.1%	334 40.1%	159 19.1%	43 5.2%	245 29.4%	14 1.7%
地区									
中部	130 100.0%	5 3.8%	6 4.6%	48 36.9%	23 17.7%	8 6.2%	31 23.8%	9 6.9%	19 14.6%
富洲原	48 100.0%	- 0.0%	3 6.3%	14 29.2%	8 16.7%	1 2.1%	20 41.7%	2 4.2%	4 8.3%
富田	70 100.0%	- 0.0%	3 4.3%	26 37.1%	15 21.4%	1 1.4%	24 34.3%	1 1.4%	11 15.7%
羽津	90 100.0%	2 2.2%	1 1.1%	38 42.2%	15 16.7%	3 3.3%	30 33.3%	1 1.1%	9 10.0%
常磐	151 100.0%	- 0.0%	8 5.3%	51 33.8%	37 24.5%	7 4.6%	46 30.5%	2 1.3%	21 13.9%
日永	110 100.0%	- 0.0%	5 4.5%	47 42.7%	19 17.3%	6 5.5%	32 29.1%	1 0.9%	14 12.7%
四郷	129 100.0%	1 0.8%	4 3.1%	46 35.7%	20 15.5%	9 7.0%	45 34.9%	4 3.1%	13 10.1%
内部	85 100.0%	1 1.2%	1 1.2%	34 40.0%	14 16.5%	8 9.4%	23 27.1%	4 4.7%	5 5.9%
塩浜	28 100.0%	- 0.0%	2 7.1%	13 46.4%	3 10.7%	2 7.1%	7 25.0%	1 3.6%	1 3.6%
小山田	27 100.0%	- 0.0%	1 3.7%	17 63.0%	2 7.4%	2 7.4%	4 14.8%	1 3.7%	4 14.8%
川島	95 100.0%	- 0.0%	6 6.3%	33 34.7%	24 25.3%	7 7.4%	25 26.3%	- 0.0%	16 16.8%
神前	53 100.0%	- 0.0%	1 1.9%	20 37.7%	11 20.8%	2 3.8%	15 28.3%	4 7.5%	10 18.9%
桜	95 100.0%	1 1.1%	5 5.3%	46 48.4%	12 12.6%	6 6.3%	20 21.1%	5 5.3%	16 16.8%
三重	122 100.0%	- 0.0%	2 1.6%	42 34.4%	30 24.6%	6 4.9%	34 27.9%	8 6.6%	12 9.8%
県	42 100.0%	- 0.0%	4 9.5%	13 31.0%	13 31.0%	1 2.4%	10 23.8%	1 2.4%	6 14.3%
八郷	71 100.0%	- 0.0%	2 2.8%	18 25.4%	19 26.8%	3 4.2%	26 36.6%	3 4.2%	7 9.9%
下野	43 100.0%	- 0.0%	2 4.7%	22 51.2%	5 11.6%	2 4.7%	12 27.9%	- 0.0%	4 9.3%
大矢知	84 100.0%	1 1.2%	1 1.2%	39 46.4%	14 16.7%	6 7.1%	23 27.4%	- 0.0%	7 8.3%
河原田	25 100.0%	- 0.0%	1 4.0%	7 28.0%	11 44.0%	- 0.0%	6 24.0%	- 0.0%	4 16.0%
水沢	22 100.0%	- 0.0%	1 4.5%	7 31.8%	9 40.9%	1 4.5%	4 18.2%	- 0.0%	2 9.1%
保々	47 100.0%	1 2.1%	1 2.1%	19 40.4%	8 17.0%	2 4.3%	16 34.0%	- 0.0%	5 10.6%
海蔵	71 100.0%	- 0.0%	3 4.2%	26 36.6%	17 23.9%	3 4.2%	18 25.4%	4 5.6%	5 7.0%
橋北	33 100.0%	- 0.0%	4 12.1%	9 27.3%	7 21.2%	2 6.1%	10 30.3%	1 3.0%	5 15.2%
楠	62 100.0%	- 0.0%	1 1.6%	28 45.2%	9 14.5%	2 3.2%	18 29.0%	4 6.5%	5 8.1%

問1

【満足度】

【期待】

(2) 住宅施策の充実

	全 体	非 常 に 満 足 し て い る	満 足 し て い る	ふ つ つ	不 満 で あ る	非 常 に 不 満 で あ る	わ か ら な い	無 回 答	特 に 期 待 す	
全 体	1,799 100.0%	16 0.9%	71 3.9%	575 32.0%	183 10.2%	54 3.0%	813 45.2%	87 4.8%	81 4.5%	
性別										
男	790 100.0%	12 1.5%	37 4.7%	276 34.9%	82 10.4%	22 2.8%	341 43.2%	20 2.5%	28 3.5%	
女	939 100.0%	3 0.3%	32 3.4%	287 30.6%	97 10.3%	31 3.3%	455 48.5%	34 3.6%	51 5.4%	
年齢										
20歳代	133 100.0%	1 0.8%	5 3.8%	43 32.3%	15 11.3%	5 3.8%	63 47.4%	1 0.8%	6 4.5%	
30歳代	237 100.0%	1 0.4%	7 3.0%	88 37.1%	20 8.4%	7 3.0%	114 48.1%	- 0.0%	14 5.9%	
40歳代	284 100.0%	2 0.7%	11 3.9%	96 33.8%	39 13.7%	12 4.2%	122 43.0%	2 0.7%	14 4.9%	
50歳代	296 100.0%	2 0.7%	11 3.7%	92 31.1%	33 11.1%	6 2.0%	150 50.7%	2 0.7%	17 5.7%	
60歳代	380 100.0%	2 0.5%	14 3.7%	130 34.2%	37 9.7%	14 3.7%	171 45.0%	12 3.2%	10 2.6%	
70歳以上	402 100.0%	8 2.0%	21 5.2%	117 29.1%	34 8.5%	9 2.2%	177 44.0%	36 9.0%	17 4.2%	
居住年数										
2年未満	44 100.0%	- 0.0%	- 0.0%	15 34.1%	3 6.8%	1 2.3%	25 56.8%	- 0.0%	5 11.4%	
2年以上5年未満	74 100.0%	2 2.7%	5 6.8%	21 28.4%	4 5.4%	2 2.7%	40 54.1%	- 0.0%	4 5.4%	
5年以上10年未満	78 100.0%	- 0.0%	3 3.8%	25 32.1%	9 11.5%	4 5.1%	36 46.2%	1 1.3%	- 0.0%	
10年以上20年未満	154 100.0%	3 1.9%	7 4.5%	58 37.7%	15 9.7%	5 3.2%	64 41.6%	2 1.3%	6 3.9%	
20年以上	1,366 100.0%	10 0.7%	53 3.9%	441 32.3%	145 10.6%	40 2.9%	628 46.0%	49 3.6%	62 4.5%	
同居家族										
中学生 以下	いる	404 100.0%	2 0.5%	15 3.7%	142 35.1%	44 10.9%	16 4.0%	179 44.3%	6 1.5%	17 4.2%
	いない	1,323 100.0%	14 1.1%	53 4.0%	420 31.7%	134 10.1%	37 2.8%	616 46.6%	49 3.7%	61 4.6%
65歳 以上	いる	900 100.0%	13 1.4%	36 4.0%	268 29.8%	95 10.6%	24 2.7%	418 46.4%	46 5.1%	42 4.7%
	いない	833 100.0%	3 0.4%	33 4.0%	297 35.7%	82 9.8%	29 3.5%	379 45.5%	10 1.2%	36 4.3%
地区										
中部	130 100.0%	4 3.1%	5 3.8%	36 27.7%	9 6.9%	5 3.8%	65 50.0%	6 4.6%	5 3.8%	
富洲原	48 100.0%	- 0.0%	2 4.2%	13 27.1%	3 6.3%	1 2.1%	27 56.3%	2 4.2%	4 8.3%	
富田	70 100.0%	- 0.0%	2 2.9%	25 35.7%	5 7.1%	- 0.0%	36 51.4%	2 2.9%	3 4.3%	
羽津	90 100.0%	2 2.2%	1 1.1%	29 32.2%	7 7.8%	2 2.2%	47 52.2%	2 2.2%	2 2.2%	
常磐	151 100.0%	1 0.7%	4 2.6%	55 36.4%	12 7.9%	7 4.6%	71 47.0%	1 0.7%	6 4.0%	
日永	110 100.0%	- 0.0%	10 9.1%	45 40.9%	11 10.0%	2 1.8%	42 38.2%	- 0.0%	5 4.5%	
四郷	129 100.0%	1 0.8%	3 2.3%	43 33.3%	17 13.2%	5 3.9%	55 42.6%	5 3.9%	7 5.4%	
内部	85 100.0%	1 1.2%	1 1.2%	29 34.1%	8 9.4%	4 4.7%	39 45.9%	3 3.5%	2 2.4%	
塩浜	28 100.0%	- 0.0%	1 3.6%	13 46.4%	3 10.7%	- 0.0%	10 35.7%	1 3.6%	3 10.7%	
小山田	27 100.0%	- 0.0%	1 3.7%	9 33.3%	5 18.5%	- 0.0%	11 40.7%	1 3.7%	3 11.1%	
川島	95 100.0%	- 0.0%	8 8.4%	32 33.7%	8 8.4%	- 0.0%	47 49.5%	- 0.0%	9 9.5%	
神前	53 100.0%	1 1.9%	3 5.7%	12 22.6%	3 5.7%	4 7.5%	24 45.3%	6 11.3%	4 7.5%	
桜	95 100.0%	1 1.1%	6 6.3%	30 31.6%	10 10.5%	2 2.1%	42 44.2%	4 4.2%	3 3.2%	
三重	122 100.0%	1 0.8%	3 2.5%	37 30.3%	23 18.9%	6 4.9%	45 36.9%	7 5.7%	6 4.9%	
県	42 100.0%	1 2.4%	3 7.1%	14 33.3%	7 16.7%	2 4.8%	14 33.3%	1 2.4%	- 0.0%	
八郷	71 100.0%	2 2.8%	3 4.2%	16 22.5%	11 15.5%	1 1.4%	37 52.1%	1 1.4%	1 1.4%	
下野	43 100.0%	- 0.0%	2 4.7%	15 34.9%	6 14.0%	- 0.0%	20 46.5%	- 0.0%	3 7.0%	
大矢知	84 100.0%	1 1.2%	3 3.6%	30 35.7%	8 9.5%	5 6.0%	36 42.9%	1 1.2%	4 4.8%	
河原田	25 100.0%	- 0.0%	- 0.0%	9 36.0%	5 20.0%	- 0.0%	10 40.0%	1 4.0%	1 4.0%	
水沢	22 100.0%	- 0.0%	1 4.5%	10 45.5%	3 13.6%	- 0.0%	7 31.8%	1 4.5%	3 13.6%	
保々	47 100.0%	- 0.0%	3 6.4%	18 38.3%	6 12.8%	1 2.1%	18 38.3%	1 2.1%	- 0.0%	
海蔵	71 100.0%	- 0.0%	3 4.2%	13 18.3%	5 7.0%	2 2.8%	42 59.2%	6 8.5%	2 2.8%	
橋北	33 100.0%	- 0.0%	1 3.0%	9 27.3%	2 6.1%	1 3.0%	18 54.5%	2 6.1%	2 6.1%	
楠	62 100.0%	- 0.0%	1 1.6%	22 35.5%	2 3.2%	3 4.8%	33 53.2%	1 1.6%	1 1.6%	

問1

【満足度】

【期待】

(3) 市内の緑を守り育てるための制度の充実

	全 体	非 常 に 満 足	満 足 し て い	ふ つ つ	不 満 で あ る	非 常 に 不 満	わ か ら な い	無 回 答	特 に 期 待 す	
全 体	1,799 100.0%	25 1.4%	169 9.4%	790 43.9%	224 12.5%	42 2.3%	473 26.3%	76 4.2%	128 7.1%	
性別										
男	790 100.0%	14 1.8%	83 10.5%	341 43.2%	122 15.4%	19 2.4%	201 25.4%	10 1.3%	49 6.2%	
女	939 100.0%	10 1.1%	82 8.7%	433 46.1%	100 10.6%	22 2.3%	259 27.6%	33 3.5%	79 8.4%	
年齢										
20歳代	133 100.0%	2 1.5%	11 8.3%	53 39.8%	12 9.0%	4 3.0%	50 37.6%	1 0.8%	14 10.5%	
30歳代	237 100.0%	3 1.3%	21 8.9%	96 40.5%	28 11.8%	4 1.7%	85 35.9%	- 0.0%	18 7.6%	
40歳代	284 100.0%	4 1.4%	23 8.1%	136 47.9%	32 11.3%	10 3.5%	77 27.1%	2 0.7%	15 5.3%	
50歳代	296 100.0%	2 0.7%	25 8.4%	137 46.3%	43 14.5%	4 1.4%	83 28.0%	2 0.7%	20 6.8%	
60歳代	380 100.0%	8 2.1%	33 8.7%	182 47.9%	53 13.9%	14 3.7%	80 21.1%	10 2.6%	31 8.2%	
70歳以上	402 100.0%	6 1.5%	51 12.7%	173 43.0%	55 13.7%	5 1.2%	86 21.4%	26 6.5%	29 7.2%	
居住年数										
2年未満	44 100.0%	2 4.5%	1 2.3%	19 43.2%	3 6.8%	2 4.5%	17 38.6%	- 0.0%	6 13.6%	
2年以上5年未満	74 100.0%	1 1.4%	8 10.8%	26 35.1%	6 8.1%	2 2.7%	31 41.9%	- 0.0%	5 6.8%	
5年以上10年未満	78 100.0%	1 1.3%	11 14.1%	33 42.3%	7 9.0%	2 2.6%	24 30.8%	- 0.0%	4 5.1%	
10年以上20年未満	154 100.0%	6 3.9%	14 9.1%	60 39.0%	19 12.3%	5 3.2%	48 31.2%	2 1.3%	17 11.0%	
20年以上	1,366 100.0%	14 1.0%	130 9.5%	631 46.2%	183 13.4%	30 2.2%	340 24.9%	38 2.8%	93 6.8%	
同居家族										
中学生 以下	いる	404 100.0%	4 1.0%	39 9.7%	192 47.5%	51 12.6%	8 2.0%	106 26.2%	4 1.0%	25 6.2%
	いない	1,323 100.0%	21 1.6%	125 9.4%	580 43.8%	170 12.8%	32 2.4%	356 26.9%	39 2.9%	102 7.7%
65歳 以上	いる	900 100.0%	15 1.7%	91 10.1%	401 44.6%	127 14.1%	17 1.9%	211 23.4%	38 4.2%	70 7.8%
	いない	833 100.0%	10 1.2%	73 8.8%	375 45.0%	94 11.3%	24 2.9%	251 30.1%	6 0.7%	57 6.8%
地区										
中部	130 100.0%	7 5.4%	14 10.8%	47 36.2%	16 12.3%	5 3.8%	35 26.9%	6 4.6%	8 6.2%	
富洲原	48 100.0%	- 0.0%	5 10.4%	19 39.6%	6 12.5%	- 0.0%	16 33.3%	2 4.2%	5 10.4%	
富田	70 100.0%	- 0.0%	6 8.6%	44 62.9%	4 5.7%	1 1.4%	14 20.0%	1 1.4%	4 5.7%	
羽津	90 100.0%	2 2.2%	10 11.1%	37 41.1%	9 10.0%	5 5.6%	25 27.8%	2 2.2%	4 4.4%	
常磐	151 100.0%	1 0.7%	13 8.6%	60 39.7%	24 15.9%	2 1.3%	50 33.1%	1 0.7%	17 11.3%	
日永	110 100.0%	1 0.9%	12 10.9%	49 44.5%	12 10.9%	5 4.5%	31 28.2%	- 0.0%	10 9.1%	
四郷	129 100.0%	1 0.8%	11 8.5%	55 42.6%	23 17.8%	4 3.1%	31 24.0%	4 3.1%	14 10.9%	
内部	85 100.0%	2 2.4%	6 7.1%	42 49.4%	7 8.2%	3 3.5%	23 27.1%	2 2.4%	7 8.2%	
塩浜	28 100.0%	- 0.0%	2 7.1%	15 53.6%	3 10.7%	1 3.6%	6 21.4%	1 3.6%	1 3.6%	
小山田	27 100.0%	2 7.4%	3 11.1%	14 51.9%	3 11.1%	- 0.0%	5 18.5%	- 0.0%	1 3.7%	
川島	95 100.0%	- 0.0%	13 13.7%	39 41.1%	14 14.7%	2 2.1%	26 27.4%	1 1.1%	10 10.5%	
神前	53 100.0%	1 1.9%	5 9.4%	24 45.3%	8 15.1%	1 1.9%	12 22.6%	2 3.8%	4 7.5%	
桜	95 100.0%	4 4.2%	8 8.4%	43 45.3%	14 14.7%	- 0.0%	24 25.3%	2 2.1%	8 8.4%	
三重	122 100.0%	1 0.8%	13 10.7%	60 49.2%	13 10.7%	4 3.3%	26 21.3%	5 4.1%	10 8.2%	
県	42 100.0%	- 0.0%	5 11.9%	26 61.9%	5 11.9%	- 0.0%	6 14.3%	- 0.0%	2 4.8%	
八郷	71 100.0%	1 1.4%	3 4.2%	31 43.7%	11 15.5%	1 1.4%	22 31.0%	2 2.8%	3 4.2%	
下野	43 100.0%	- 0.0%	4 9.3%	21 48.8%	7 16.3%	1 2.3%	10 23.3%	- 0.0%	2 4.7%	
大矢知	84 100.0%	1 1.2%	7 8.3%	38 45.2%	10 11.9%	2 2.4%	24 28.6%	2 2.4%	5 6.0%	
河原田	25 100.0%	- 0.0%	1 4.0%	14 56.0%	4 16.0%	- 0.0%	5 20.0%	1 4.0%	3 12.0%	
水沢	22 100.0%	- 0.0%	4 18.2%	10 45.5%	2 9.1%	2 9.1%	1 4.5%	3 13.6%	1 4.5%	
保々	47 100.0%	1 2.1%	4 8.5%	22 46.8%	6 12.8%	1 2.1%	13 27.7%	- 0.0%	2 4.3%	
海蔵	71 100.0%	- 0.0%	10 14.1%	21 29.6%	13 18.3%	1 1.4%	23 32.4%	3 4.2%	2 2.8%	
橋北	33 100.0%	- 0.0%	3 9.1%	14 42.4%	3 9.1%	- 0.0%	12 36.4%	1 3.0%	1 3.0%	
楠	62 100.0%	- 0.0%	5 8.1%	30 48.4%	4 6.5%	- 0.0%	21 33.9%	2 3.2%	4 6.5%	

問1
(4) 農地の有効活用

【満足度】

【期待】

	全 体	非 常 に 満 足	満 足 し て い る	ふ つ つ	不 満 で あ る	非 常 に 不 満 で あ る	わ か ら な い	無 回 答	特 に 期 待 す	
全 体	1,799 100.0%	14 0.8%	74 4.1%	591 32.9%	299 16.6%	87 4.8%	649 36.1%	85 4.7%	180 10.0%	
性別										
男	790 100.0%	9 1.1%	35 4.4%	254 32.2%	167 21.1%	40 5.1%	264 33.4%	21 2.7%	79 10.0%	
女	939 100.0%	4 0.4%	37 3.9%	324 34.5%	127 13.5%	43 4.6%	375 39.9%	29 3.1%	99 10.5%	
年齢										
20歳代	133 100.0%	1 0.8%	11 8.3%	48 36.1%	9 6.8%	6 4.5%	57 42.9%	1 0.8%	11 8.3%	
30歳代	237 100.0%	1 0.4%	11 4.6%	79 33.3%	26 11.0%	10 4.2%	110 46.4%	- 0.0%	15 6.3%	
40歳代	284 100.0%	3 1.1%	12 4.2%	103 36.3%	37 13.0%	20 7.0%	107 37.7%	2 0.7%	26 9.2%	
50歳代	296 100.0%	2 0.7%	7 2.4%	90 30.4%	58 19.6%	12 4.1%	124 41.9%	3 1.0%	42 14.2%	
60歳代	380 100.0%	1 0.3%	18 4.7%	118 31.1%	97 25.5%	22 5.8%	111 29.2%	13 3.4%	47 12.4%	
70歳以上	402 100.0%	6 1.5%	14 3.5%	141 35.1%	69 17.2%	13 3.2%	129 32.1%	30 7.5%	36 9.0%	
居住年数										
2年未満	44 100.0%	- 0.0%	2 4.5%	14 31.8%	4 9.1%	1 2.3%	23 52.3%	- 0.0%	5 11.4%	
2年以上5年未満	74 100.0%	2 2.7%	5 6.8%	22 29.7%	5 6.8%	3 4.1%	37 50.0%	- 0.0%	5 6.8%	
5年以上10年未満	78 100.0%	- 0.0%	6 7.7%	20 25.6%	12 15.4%	3 3.8%	36 46.2%	1 1.3%	5 6.4%	
10年以上20年未満	154 100.0%	4 2.6%	9 5.8%	44 28.6%	21 13.6%	9 5.8%	63 40.9%	4 2.6%	13 8.4%	
20年以上	1,366 100.0%	8 0.6%	50 3.7%	475 34.8%	248 18.2%	66 4.8%	475 34.8%	44 3.2%	147 10.8%	
同居家族										
中学生 以下	いる	404 100.0%	4 1.0%	20 5.0%	140 34.7%	62 15.3%	21 5.2%	154 38.1%	3 0.7%	36 8.9%
	いない	1,323 100.0%	10 0.8%	52 3.9%	438 33.1%	231 17.5%	62 4.7%	482 36.4%	48 3.6%	142 10.7%
65歳 以上	いる	900 100.0%	9 1.0%	31 3.4%	298 33.1%	171 19.0%	52 5.8%	297 33.0%	42 4.7%	99 11.0%
	いない	833 100.0%	5 0.6%	42 5.0%	281 33.7%	123 14.8%	31 3.7%	341 40.9%	10 1.2%	79 9.5%
地区										
中部	130 100.0%	3 2.3%	5 3.8%	38 29.2%	17 13.1%	3 2.3%	58 44.6%	6 4.6%	11 8.5%	
富洲原	48 100.0%	- 0.0%	2 4.2%	9 18.8%	7 14.6%	1 2.1%	26 54.2%	3 6.3%	1 2.1%	
富田	70 100.0%	- 0.0%	3 4.3%	29 41.4%	9 12.9%	- 0.0%	28 40.0%	1 1.4%	6 8.6%	
羽津	90 100.0%	2 2.2%	1 1.1%	30 33.3%	11 12.2%	6 6.7%	38 42.2%	2 2.2%	10 11.1%	
常磐	151 100.0%	- 0.0%	8 5.3%	52 34.4%	26 17.2%	3 2.0%	61 40.4%	1 0.7%	10 6.6%	
日永	110 100.0%	1 0.9%	4 3.6%	40 36.4%	19 17.3%	5 4.5%	39 35.5%	2 1.8%	12 10.9%	
四郷	129 100.0%	1 0.8%	8 6.2%	37 28.7%	27 20.9%	5 3.9%	47 36.4%	4 3.1%	13 10.1%	
内部	85 100.0%	2 2.4%	3 3.5%	29 34.1%	16 18.8%	5 5.9%	28 32.9%	2 2.4%	4 4.7%	
塩浜	28 100.0%	- 0.0%	- 0.0%	11 39.3%	4 14.3%	- 0.0%	12 42.9%	1 3.6%	- 0.0%	
小山田	27 100.0%	- 0.0%	- 0.0%	11 40.7%	8 29.6%	4 14.8%	4 14.8%	- 0.0%	8 29.6%	
川島	95 100.0%	- 0.0%	3 3.2%	44 46.3%	9 9.5%	5 5.3%	34 35.8%	- 0.0%	9 9.5%	
神前	53 100.0%	- 0.0%	1 1.9%	18 34.0%	10 18.9%	1 1.9%	18 34.0%	5 9.4%	7 13.2%	
桜	95 100.0%	1 1.1%	3 3.2%	35 36.8%	19 20.0%	2 2.1%	31 32.6%	4 4.2%	12 12.6%	
三重	122 100.0%	- 0.0%	5 4.1%	50 41.0%	26 21.3%	5 4.1%	30 24.6%	6 4.9%	10 8.2%	
県	42 100.0%	- 0.0%	5 11.9%	19 45.2%	5 11.9%	3 7.1%	9 21.4%	1 2.4%	6 14.3%	
八郷	71 100.0%	- 0.0%	- 0.0%	17 23.9%	19 26.8%	5 7.0%	29 40.8%	1 1.4%	13 18.3%	
下野	43 100.0%	1 2.3%	3 7.0%	15 34.9%	10 23.3%	2 4.7%	12 27.9%	- 0.0%	6 14.0%	
大矢知	84 100.0%	1 1.2%	6 7.1%	27 32.1%	12 14.3%	7 8.3%	28 33.3%	3 3.6%	4 4.8%	
河原田	25 100.0%	- 0.0%	1 4.0%	7 28.0%	7 28.0%	2 8.0%	7 28.0%	1 4.0%	4 16.0%	
水沢	22 100.0%	- 0.0%	2 9.1%	6 27.3%	6 27.3%	5 22.7%	3 13.6%	- 0.0%	6 27.3%	
保々	47 100.0%	2 4.3%	3 6.4%	9 19.1%	11 23.4%	5 10.6%	17 36.2%	- 0.0%	10 21.3%	
海蔵	71 100.0%	- 0.0%	3 4.2%	19 26.8%	6 8.5%	5 7.0%	33 46.5%	5 7.0%	7 9.9%	
橋北	33 100.0%	- 0.0%	1 3.0%	9 27.3%	3 9.1%	2 6.1%	17 51.5%	1 3.0%	2 6.1%	
楠	62 100.0%	- 0.0%	3 4.8%	17 27.4%	9 14.5%	1 1.6%	28 45.2%	4 6.5%	7 11.3%	

問1

【満足度】

【期待】

(5)ごみ減量・まちの美化推進

	全 体	非 常 に 満 足	満 足 し て い る	ふ つ つ	不 満 で あ る	非 常 に 不 満 で あ る	わ か ら な い	無 回 答	特 に 期 待 す	
全 体	1,799 100.0%	46 2.6%	343 19.1%	879 48.9%	214 11.9%	59 3.3%	189 10.5%	69 3.8%	194 10.8%	
性別										
男	790 100.0%	17 2.2%	154 19.5%	376 47.6%	119 15.1%	27 3.4%	85 10.8%	12 1.5%	89 11.3%	
女	939 100.0%	29 3.1%	181 19.3%	483 51.4%	93 9.9%	29 3.1%	101 10.8%	23 2.4%	104 11.1%	
年齢										
20歳代	133 100.0%	2 1.5%	16 12.0%	63 47.4%	12 9.0%	7 5.3%	32 24.1%	1 0.8%	17 12.8%	
30歳代	237 100.0%	6 2.5%	45 19.0%	105 44.3%	27 11.4%	11 4.6%	43 18.1%	- 0.0%	31 13.1%	
40歳代	284 100.0%	10 3.5%	49 17.3%	155 54.6%	38 13.4%	7 2.5%	24 8.5%	1 0.4%	32 11.3%	
50歳代	296 100.0%	6 2.0%	57 19.3%	162 54.7%	32 10.8%	9 3.0%	29 9.8%	1 0.3%	39 13.2%	
60歳代	380 100.0%	11 2.9%	68 17.9%	179 47.1%	68 17.9%	13 3.4%	34 8.9%	7 1.8%	43 11.3%	
70歳以上	402 100.0%	11 2.7%	102 25.4%	196 48.8%	35 8.7%	9 2.2%	24 6.0%	25 6.2%	31 7.7%	
居住年数										
2年未満	44 100.0%	2 4.5%	9 20.5%	14 31.8%	5 11.4%	6 13.6%	8 18.2%	- 0.0%	8 18.2%	
2年以上5年未満	74 100.0%	4 5.4%	16 21.6%	32 43.2%	7 9.5%	4 5.4%	11 14.9%	- 0.0%	8 10.8%	
5年以上10年未満	78 100.0%	- 0.0%	18 23.1%	35 44.9%	8 10.3%	4 5.1%	12 15.4%	1 1.3%	12 15.4%	
10年以上20年未満	154 100.0%	7 4.5%	35 22.7%	65 42.2%	20 13.0%	5 3.2%	20 13.0%	2 1.3%	17 11.0%	
20年以上	1,366 100.0%	33 2.4%	259 19.0%	706 51.7%	167 12.2%	36 2.6%	134 9.8%	31 2.3%	146 10.7%	
同居家族										
中学生 以下	いる	404 100.0%	9 2.2%	77 19.1%	210 52.0%	54 13.4%	12 3.0%	40 9.9%	2 0.5%	53 13.1%
	いない	1,323 100.0%	37 2.8%	260 19.7%	647 48.9%	156 11.8%	44 3.3%	145 11.0%	34 2.6%	140 10.6%
65歳 以上	いる	900 100.0%	22 2.4%	179 19.9%	458 50.9%	110 12.2%	22 2.4%	77 8.6%	32 3.6%	82 9.1%
	いない	833 100.0%	24 2.9%	160 19.2%	399 47.9%	101 12.1%	34 4.1%	110 13.2%	5 0.6%	111 13.3%
地区										
中部	130 100.0%	8 6.2%	28 21.5%	52 40.0%	14 10.8%	9 6.9%	16 12.3%	3 2.3%	16 12.3%	
富洲原	48 100.0%	4 8.3%	10 20.8%	21 43.8%	6 12.5%	2 4.2%	3 6.3%	2 4.2%	9 18.8%	
富田	70 100.0%	4 5.7%	13 18.6%	35 50.0%	10 14.3%	- 0.0%	7 10.0%	1 1.4%	8 11.4%	
羽津	90 100.0%	3 3.3%	15 16.7%	52 57.8%	6 6.7%	2 2.2%	11 12.2%	1 1.1%	11 12.2%	
常磐	151 100.0%	3 2.0%	30 19.9%	74 49.0%	23 15.2%	2 1.3%	18 11.9%	1 0.7%	24 15.9%	
日永	110 100.0%	2 1.8%	24 21.8%	54 49.1%	13 11.8%	3 2.7%	14 12.7%	- 0.0%	7 6.4%	
四郷	129 100.0%	4 3.1%	31 24.0%	60 46.5%	18 14.0%	2 1.6%	12 9.3%	2 1.6%	13 10.1%	
内部	85 100.0%	1 1.2%	16 18.8%	45 52.9%	9 10.6%	3 3.5%	8 9.4%	3 3.5%	7 8.2%	
塩浜	28 100.0%	- 0.0%	3 10.7%	16 57.1%	1 3.6%	4 14.3%	3 10.7%	1 3.6%	4 14.3%	
小山田	27 100.0%	1 3.7%	6 22.2%	17 63.0%	3 11.1%	- 0.0%	- 0.0%	- 0.0%	3 11.1%	
川島	95 100.0%	3 3.2%	20 21.1%	54 56.8%	10 10.5%	3 3.2%	5 5.3%	- 0.0%	9 9.5%	
神前	53 100.0%	1 1.9%	8 15.1%	31 58.5%	4 7.5%	4 7.5%	3 5.7%	2 3.8%	5 9.4%	
桜	95 100.0%	3 3.2%	16 16.8%	46 48.4%	10 10.5%	3 3.2%	14 14.7%	3 3.2%	10 10.5%	
三重	122 100.0%	1 0.8%	24 19.7%	58 47.5%	19 15.6%	4 3.3%	9 7.4%	7 5.7%	14 11.5%	
県	42 100.0%	1 2.4%	7 16.7%	20 47.6%	5 11.9%	1 2.4%	7 16.7%	1 2.4%	3 7.1%	
八郷	71 100.0%	- 0.0%	16 22.5%	30 42.3%	12 16.9%	1 1.4%	11 15.5%	1 1.4%	6 8.5%	
下野	43 100.0%	- 0.0%	10 23.3%	21 48.8%	6 14.0%	1 2.3%	5 11.6%	- 0.0%	4 9.3%	
大矢知	84 100.0%	1 1.2%	10 11.9%	44 52.4%	15 17.9%	5 6.0%	9 10.7%	- 0.0%	7 8.3%	
河原田	25 100.0%	- 0.0%	3 12.0%	16 64.0%	2 8.0%	- 0.0%	3 12.0%	1 4.0%	4 16.0%	
水沢	22 100.0%	- 0.0%	5 22.7%	11 50.0%	3 13.6%	1 4.5%	1 4.5%	1 4.5%	4 18.2%	
保々	47 100.0%	3 6.4%	6 12.8%	25 53.2%	3 6.4%	- 0.0%	10 21.3%	- 0.0%	5 10.6%	
海蔵	71 100.0%	- 0.0%	16 22.5%	31 43.7%	11 15.5%	3 4.2%	6 8.5%	4 5.6%	11 15.5%	
橋北	33 100.0%	1 3.0%	7 21.2%	16 48.5%	3 9.1%	- 0.0%	5 15.2%	1 3.0%	4 12.1%	
楠	62 100.0%	2 3.2%	14 22.6%	30 48.4%	3 4.8%	3 4.8%	8 12.9%	2 3.2%	4 6.5%	

問1

【満足度】

【期待】

(6) 環境教育や地球温暖化対策の充実

	全 体	非 常 に 満 足	満 足 し て い	ふ つ つ	不 満 で あ る	非 常 に 不 満	わ か ら な い	無 回 答	特 に 期 待 す
全 体	1,799 100.0%	17 0.9%	87 4.8%	745 41.4%	283 15.7%	66 3.7%	520 28.9%	81 4.5%	167 9.3%
性別									
男	790 100.0%	11 1.4%	45 5.7%	330 41.8%	158 20.0%	30 3.8%	201 25.4%	15 1.9%	64 8.1%
女	939 100.0%	4 0.4%	39 4.2%	402 42.8%	119 12.7%	34 3.6%	308 32.8%	33 3.5%	100 10.6%
年齢									
20歳代	133 100.0%	1 0.8%	6 4.5%	50 37.6%	21 15.8%	4 3.0%	50 37.6%	1 0.8%	14 10.5%
30歳代	237 100.0%	1 0.4%	10 4.2%	95 40.1%	26 11.0%	9 3.8%	96 40.5%	- 0.0%	17 7.2%
40歳代	284 100.0%	3 1.1%	13 4.6%	133 46.8%	43 15.1%	13 4.6%	78 27.5%	1 0.4%	25 8.8%
50歳代	296 100.0%	2 0.7%	15 5.1%	117 39.5%	56 18.9%	12 4.1%	91 30.7%	3 1.0%	36 12.2%
60歳代	380 100.0%	7 1.8%	14 3.7%	163 42.9%	76 20.0%	18 4.7%	93 24.5%	9 2.4%	40 10.5%
70歳以上	402 100.0%	3 0.7%	25 6.2%	177 44.0%	55 13.7%	8 2.0%	101 25.1%	33 8.2%	32 8.0%
居住年数									
2年未満	44 100.0%	- 0.0%	4 9.1%	12 27.3%	4 9.1%	3 6.8%	21 47.7%	- 0.0%	3 6.8%
2年以上5年未満	74 100.0%	1 1.4%	5 6.8%	30 40.5%	5 6.8%	4 5.4%	29 39.2%	- 0.0%	3 4.1%
5年以上10年未満	78 100.0%	- 0.0%	1 1.3%	36 46.2%	13 16.7%	3 3.8%	24 30.8%	1 1.3%	4 5.1%
10年以上20年未満	154 100.0%	3 1.9%	10 6.5%	63 40.9%	21 13.6%	4 2.6%	49 31.8%	4 2.6%	12 7.8%
20年以上	1,366 100.0%	11 0.8%	64 4.7%	589 43.1%	227 16.6%	50 3.7%	384 28.1%	41 3.0%	140 10.2%
同居家族									
中学生 以下	いる	404 100.0%	4 1.0%	19 4.7%	182 45.0%	61 15.1%	119 29.5%	4 1.0%	36 8.9%
	いない	1,323 100.0%	12 0.9%	65 4.9%	551 41.6%	214 16.2%	49 3.7%	387 29.3%	45 3.4%
65歳 以上	いる	900 100.0%	10 1.1%	48 5.3%	393 43.7%	142 15.8%	26 2.9%	237 26.3%	44 4.9%
	いない	833 100.0%	7 0.8%	35 4.2%	341 40.9%	133 16.0%	38 4.6%	273 32.8%	6 0.7%
地区									
中部	130 100.0%	2 1.5%	13 10.0%	43 33.1%	22 16.9%	7 5.4%	38 29.2%	5 3.8%	14 10.8%
富洲原	48 100.0%	- 0.0%	4 8.3%	14 29.2%	6 12.5%	3 6.3%	19 39.6%	2 4.2%	6 12.5%
富田	70 100.0%	- 0.0%	2 2.9%	37 52.9%	11 15.7%	1 1.4%	17 24.3%	2 2.9%	9 12.9%
羽津	90 100.0%	1 1.1%	1 1.1%	38 42.2%	11 12.2%	5 5.6%	32 35.6%	2 2.2%	12 13.3%
常磐	151 100.0%	2 1.3%	8 5.3%	62 41.1%	26 17.2%	4 2.6%	47 31.1%	2 1.3%	9 6.0%
日永	110 100.0%	2 1.8%	5 4.5%	47 42.7%	16 14.5%	4 3.6%	34 30.9%	2 1.8%	6 5.5%
四郷	129 100.0%	- 0.0%	6 4.7%	56 43.4%	25 19.4%	4 3.1%	35 27.1%	3 2.3%	14 10.9%
内部	85 100.0%	2 2.4%	6 7.1%	31 36.5%	15 17.6%	3 3.5%	26 30.6%	2 2.4%	9 10.6%
塩浜	28 100.0%	- 0.0%	- 0.0%	13 46.4%	3 10.7%	2 7.1%	10 35.7%	- 0.0%	2 7.1%
小山田	27 100.0%	- 0.0%	3 11.1%	15 55.6%	1 3.7%	1 3.7%	7 25.9%	- 0.0%	4 14.8%
川島	95 100.0%	- 0.0%	5 5.3%	54 56.8%	8 8.4%	2 2.1%	25 26.3%	1 1.1%	11 11.6%
神前	53 100.0%	- 0.0%	1 1.9%	23 43.4%	9 17.0%	5 9.4%	13 24.5%	2 3.8%	2 3.8%
桜	95 100.0%	3 3.2%	4 4.2%	42 44.2%	14 14.7%	1 1.1%	28 29.5%	3 3.2%	9 9.5%
三重	122 100.0%	- 0.0%	5 4.1%	52 42.6%	20 16.4%	5 4.1%	32 26.2%	8 6.6%	13 10.7%
県	42 100.0%	- 0.0%	4 9.5%	19 45.2%	9 21.4%	1 2.4%	8 19.0%	1 2.4%	4 9.5%
八郷	71 100.0%	- 0.0%	2 2.8%	27 38.0%	15 21.1%	3 4.2%	22 31.0%	2 2.8%	6 8.5%
下野	43 100.0%	- 0.0%	- 0.0%	23 53.5%	7 16.3%	3 7.0%	10 23.3%	- 0.0%	3 7.0%
大矢知	84 100.0%	1 1.2%	2 2.4%	37 44.0%	14 16.7%	4 4.8%	24 28.6%	2 2.4%	5 6.0%
河原田	25 100.0%	- 0.0%	1 4.0%	11 44.0%	3 12.0%	1 4.0%	7 28.0%	2 8.0%	2 8.0%
水沢	22 100.0%	- 0.0%	2 9.1%	10 45.5%	7 31.8%	- 0.0%	2 9.1%	1 4.5%	2 9.1%
保々	47 100.0%	2 4.3%	3 6.4%	18 38.3%	8 17.0%	- 0.0%	16 34.0%	- 0.0%	5 10.6%
海蔵	71 100.0%	1 1.4%	5 7.0%	24 33.8%	12 16.9%	3 4.2%	23 32.4%	3 4.2%	5 7.0%
橋北	33 100.0%	- 0.0%	3 9.1%	10 30.3%	6 18.2%	- 0.0%	12 36.4%	2 6.1%	5 15.2%
楠	62 100.0%	- 0.0%	1 1.6%	26 41.9%	8 12.9%	2 3.2%	22 35.5%	3 4.8%	6 9.7%

問1

【満足度】

【期待】

(7) 大気や水質などの環境監視

	全 体	非 常 に 満 足 し て い る	満 足 し て い る	ふ つ つ	不 満 で あ る	非 常 に 不 満 で あ る	わ か ら な い	無 回 答	特 に 期 待 す	
全 体	1,799 100.0%	14 0.8%	140 7.8%	661 36.7%	237 13.2%	72 4.0%	593 33.0%	82 4.6%	240 13.3%	
性別										
男	790 100.0%	9 1.1%	79 10.0%	285 36.1%	122 15.4%	36 4.6%	246 31.1%	13 1.6%	83 10.5%	
女	939 100.0%	5 0.5%	58 6.2%	366 39.0%	104 11.1%	33 3.5%	339 36.1%	34 3.6%	152 16.2%	
年齢										
20歳代	133 100.0%	- 0.0%	13 9.8%	43 32.3%	12 9.0%	4 3.0%	60 45.1%	1 0.8%	20 15.0%	
30歳代	237 100.0%	3 1.3%	11 4.6%	88 37.1%	29 12.2%	8 3.4%	98 41.4%	- 0.0%	31 13.1%	
40歳代	284 100.0%	2 0.7%	15 5.3%	114 40.1%	43 15.1%	13 4.6%	95 33.5%	2 0.7%	46 16.2%	
50歳代	296 100.0%	1 0.3%	25 8.4%	105 35.5%	45 15.2%	12 4.1%	106 35.8%	2 0.7%	47 15.9%	
60歳代	380 100.0%	4 1.1%	31 8.2%	157 41.3%	54 14.2%	18 4.7%	106 27.9%	10 2.6%	49 12.9%	
70歳以上	402 100.0%	4 1.0%	41 10.2%	147 36.6%	45 11.2%	14 3.5%	119 29.6%	32 8.0%	42 10.4%	
居住年数										
2年未満	44 100.0%	2 4.5%	2 4.5%	17 38.6%	4 9.1%	2 4.5%	17 38.6%	- 0.0%	12 27.3%	
2年以上5年未満	74 100.0%	1 1.4%	9 12.2%	26 35.1%	9 12.2%	- 0.0%	29 39.2%	- 0.0%	8 10.8%	
5年以上10年未満	78 100.0%	- 0.0%	3 3.8%	36 46.2%	9 11.5%	1 1.3%	29 37.2%	- 0.0%	12 15.4%	
10年以上20年未満	154 100.0%	1 0.6%	13 8.4%	48 31.2%	19 12.3%	5 3.2%	64 41.6%	4 2.6%	17 11.0%	
20年以上	1,366 100.0%	10 0.7%	110 8.1%	518 37.9%	181 13.3%	61 4.5%	444 32.5%	42 3.1%	185 13.5%	
同居家族										
中学生 以下	いる	404 100.0%	4 1.0%	20 5.0%	151 37.4%	70 17.3%	139 34.4%	5 1.2%	68 16.8%	
	いない	1323 100.0%	10 0.8%	116 8.8%	498 37.6%	157 11.9%	54 4.1%	444 33.6%	44 3.3%	168 12.7%
65歳 以上	いる	900 100.0%	9 1.0%	83 9.2%	340 37.8%	108 12.0%	37 4.1%	281 31.2%	42 4.7%	97 10.8%
	いない	833 100.0%	5 0.6%	54 6.5%	311 37.3%	120 14.4%	32 3.8%	303 36.4%	8 1.0%	139 16.7%
地区										
中部	130 100.0%	1 0.8%	16 12.3%	46 35.4%	13 10.0%	5 3.8%	43 33.1%	6 4.6%	23 17.7%	
富洲原	48 100.0%	- 0.0%	4 8.3%	15 31.3%	8 16.7%	2 4.2%	17 35.4%	2 4.2%	8 16.7%	
富田	70 100.0%	- 0.0%	5 7.1%	34 48.6%	7 10.0%	4 5.7%	18 25.7%	2 2.9%	15 21.4%	
羽津	90 100.0%	1 1.1%	7 7.8%	37 41.1%	10 11.1%	3 3.3%	30 33.3%	2 2.2%	10 11.1%	
常磐	151 100.0%	3 2.0%	11 7.3%	60 39.7%	16 10.6%	8 5.3%	52 34.4%	1 0.7%	24 15.9%	
日永	110 100.0%	1 0.9%	11 10.0%	33 30.0%	15 13.6%	9 8.2%	39 35.5%	2 1.8%	16 14.5%	
四郷	129 100.0%	- 0.0%	13 10.1%	50 38.8%	17 13.2%	5 3.9%	39 30.2%	5 3.9%	21 16.3%	
内部	85 100.0%	1 1.2%	3 3.5%	32 37.6%	13 15.3%	2 2.4%	31 36.5%	3 3.5%	12 14.1%	
塩浜	28 100.0%	- 0.0%	1 3.6%	14 50.0%	5 17.9%	1 3.6%	7 25.0%	- 0.0%	4 14.3%	
小山田	27 100.0%	1 3.7%	4 14.8%	10 37.0%	5 18.5%	1 3.7%	6 22.2%	- 0.0%	4 14.8%	
川島	95 100.0%	- 0.0%	6 6.3%	41 43.2%	9 9.5%	- 0.0%	38 40.0%	1 1.1%	14 14.7%	
神前	53 100.0%	- 0.0%	2 3.8%	16 30.2%	9 17.0%	5 9.4%	17 32.1%	4 7.5%	5 9.4%	
桜	95 100.0%	3 3.2%	7 7.4%	33 34.7%	13 13.7%	2 2.1%	32 33.7%	5 5.3%	14 14.7%	
三重	122 100.0%	- 0.0%	10 8.2%	42 34.4%	21 17.2%	5 4.1%	38 31.1%	6 4.9%	12 9.8%	
県	42 100.0%	- 0.0%	5 11.9%	21 50.0%	3 7.1%	- 0.0%	13 31.0%	- 0.0%	4 9.5%	
八郷	71 100.0%	- 0.0%	5 7.0%	23 32.4%	12 16.9%	5 7.0%	24 33.8%	2 2.8%	5 7.0%	
下野	43 100.0%	- 0.0%	- 0.0%	19 44.2%	6 14.0%	2 4.7%	16 37.2%	- 0.0%	6 14.0%	
大矢知	84 100.0%	1 1.2%	7 8.3%	32 38.1%	13 15.5%	4 4.8%	27 32.1%	- 0.0%	8 9.5%	
河原田	25 100.0%	- 0.0%	1 4.0%	11 44.0%	1 4.0%	2 8.0%	9 36.0%	1 4.0%	2 8.0%	
水沢	22 100.0%	- 0.0%	1 4.5%	11 50.0%	4 18.2%	- 0.0%	5 22.7%	1 4.5%	1 4.5%	
保々	47 100.0%	2 4.3%	4 8.5%	16 34.0%	7 14.9%	- 0.0%	18 38.3%	- 0.0%	7 14.9%	
海蔵	71 100.0%	- 0.0%	7 9.9%	26 36.6%	8 11.3%	2 2.8%	26 36.6%	2 2.8%	11 15.5%	
橋北	33 100.0%	- 0.0%	4 12.1%	8 24.2%	6 18.2%	1 3.0%	13 39.4%	1 3.0%	5 15.2%	
楠	62 100.0%	- 0.0%	3 4.8%	20 32.3%	9 14.5%	1 1.6%	26 41.9%	3 4.8%	5 8.1%	

問1

【満足度】

【期待】

(8) 企業誘致や競争力強化など産業振興への取り組み

	全 体	非 常 に 満 足	満 足 し て い る	ふ つ つ	不 満 で あ る	非 常 に 不 満 で あ る	わ か ら な い	無 回 答	特 に 期 待 す	
全 体	1,799 100.0%	16 0.9%	130 7.2%	704 39.1%	303 16.8%	86 4.8%	479 26.6%	81 4.5%	208 11.6%	
性別										
男	790 100.0%	11 1.4%	79 10.0%	320 40.5%	164 20.8%	48 6.1%	157 19.9%	11 1.4%	130 16.5%	
女	939 100.0%	5 0.5%	47 5.0%	369 39.3%	129 13.7%	35 3.7%	318 33.9%	36 3.8%	75 8.0%	
年齢										
20歳代	133 100.0%	- 0.0%	9 6.8%	58 43.6%	17 12.8%	3 2.3%	44 33.1%	2 1.5%	16 12.0%	
30歳代	237 100.0%	2 0.8%	14 5.9%	104 43.9%	41 17.3%	8 3.4%	68 28.7%	- 0.0%	27 11.4%	
40歳代	284 100.0%	4 1.4%	19 6.7%	126 44.4%	40 14.1%	19 6.7%	74 26.1%	2 0.7%	46 16.2%	
50歳代	296 100.0%	1 0.3%	22 7.4%	115 38.9%	55 18.6%	16 5.4%	85 28.7%	2 0.7%	48 16.2%	
60歳代	380 100.0%	2 0.5%	26 6.8%	139 36.6%	82 21.6%	24 6.3%	97 25.5%	10 2.6%	40 10.5%	
70歳以上	402 100.0%	7 1.7%	37 9.2%	149 37.1%	60 14.9%	13 3.2%	105 26.1%	31 7.7%	27 6.7%	
居住年数										
2年未満	44 100.0%	1 2.3%	2 4.5%	20 45.5%	4 9.1%	1 2.3%	16 36.4%	- 0.0%	5 11.4%	
2年以上5年未満	74 100.0%	1 1.4%	8 10.8%	26 35.1%	7 9.5%	2 2.7%	30 40.5%	- 0.0%	10 13.5%	
5年以上10年未満	78 100.0%	1 1.3%	7 9.0%	37 47.4%	10 12.8%	1 1.3%	21 26.9%	1 1.3%	11 14.1%	
10年以上20年未満	154 100.0%	4 2.6%	10 6.5%	56 36.4%	22 14.3%	9 5.8%	49 31.8%	4 2.6%	16 10.4%	
20年以上	1,366 100.0%	9 0.7%	99 7.2%	546 40.0%	251 18.4%	68 5.0%	352 25.8%	41 3.0%	161 11.8%	
同居家族										
中学生 以下	いる	404 100.0%	4 1.0%	21 5.2%	171 42.3%	68 16.8%	22 5.4%	115 28.5%	3 0.7%	50 12.4%
	いない	1323 100.0%	12 0.9%	103 7.8%	519 39.2%	227 17.2%	61 4.6%	355 26.8%	46 3.5%	154 11.6%
65歳 以上	いる	900 100.0%	11 1.2%	74 8.2%	342 38.0%	148 16.4%	47 5.2%	235 26.1%	43 4.8%	94 10.4%
	いない	833 100.0%	5 0.6%	53 6.4%	347 41.7%	146 17.5%	36 4.3%	239 28.7%	7 0.8%	110 13.2%
地区										
中部	130 100.0%	4 3.1%	11 8.5%	45 34.6%	16 12.3%	12 9.2%	36 27.7%	6 4.6%	11 8.5%	
富洲原	48 100.0%	- 0.0%	3 6.3%	19 39.6%	6 12.5%	5 10.4%	13 27.1%	2 4.2%	4 8.3%	
富田	70 100.0%	- 0.0%	6 8.6%	30 42.9%	10 14.3%	1 1.4%	20 28.6%	3 4.3%	11 15.7%	
羽津	90 100.0%	1 1.1%	9 10.0%	41 45.6%	10 11.1%	1 1.1%	25 27.8%	3 3.3%	13 14.4%	
常磐	151 100.0%	1 0.7%	10 6.6%	42 27.8%	37 24.5%	7 4.6%	51 33.8%	3 2.0%	18 11.9%	
日永	110 100.0%	1 0.9%	9 8.2%	42 38.2%	20 18.2%	9 8.2%	29 26.4%	- 0.0%	22 20.0%	
四郷	129 100.0%	- 0.0%	10 7.8%	48 37.2%	31 24.0%	3 2.3%	33 25.6%	4 3.1%	18 14.0%	
内部	85 100.0%	1 1.2%	3 3.5%	35 41.2%	15 17.6%	5 5.9%	22 25.9%	4 4.7%	9 10.6%	
塩浜	28 100.0%	- 0.0%	- 0.0%	10 35.7%	7 25.0%	1 3.6%	9 32.1%	1 3.6%	1 3.6%	
小山田	27 100.0%	1 3.7%	2 7.4%	12 44.4%	3 11.1%	2 7.4%	7 25.9%	- 0.0%	7 25.9%	
川島	95 100.0%	1 1.1%	4 4.2%	42 44.2%	15 15.8%	4 4.2%	27 28.4%	2 2.1%	11 11.6%	
神前	53 100.0%	- 0.0%	2 3.8%	21 39.6%	9 17.0%	4 7.5%	14 26.4%	3 5.7%	5 9.4%	
桜	95 100.0%	1 1.1%	12 12.6%	45 47.4%	9 9.5%	4 4.2%	22 23.2%	2 2.1%	12 12.6%	
三重	122 100.0%	- 0.0%	10 8.2%	48 39.3%	25 20.5%	4 3.3%	30 24.6%	5 4.1%	9 7.4%	
県	42 100.0%	- 0.0%	5 11.9%	16 38.1%	9 21.4%	1 2.4%	10 23.8%	1 2.4%	7 16.7%	
八郷	71 100.0%	2 2.8%	9 12.7%	26 36.6%	14 19.7%	- 0.0%	18 25.4%	2 2.8%	3 4.2%	
下野	43 100.0%	- 0.0%	1 2.3%	21 48.8%	6 14.0%	2 4.7%	13 30.2%	- 0.0%	6 14.0%	
大矢知	84 100.0%	1 1.2%	3 3.6%	43 51.2%	12 14.3%	4 4.8%	20 23.8%	1 1.2%	6 7.1%	
河原田	25 100.0%	- 0.0%	1 4.0%	12 48.0%	4 16.0%	2 8.0%	6 24.0%	- 0.0%	3 12.0%	
水沢	22 100.0%	- 0.0%	3 13.6%	14 63.6%	2 9.1%	1 4.5%	2 9.1%	- 0.0%	3 13.6%	
保々	47 100.0%	1 2.1%	2 4.3%	19 40.4%	9 19.1%	1 2.1%	15 31.9%	- 0.0%	6 12.8%	
海蔵	71 100.0%	1 1.4%	5 7.0%	27 38.0%	9 12.7%	7 9.9%	19 26.8%	3 4.2%	9 12.7%	
橋北	33 100.0%	- 0.0%	3 9.1%	8 24.2%	7 21.2%	2 6.1%	11 33.3%	2 6.1%	3 9.1%	
楠	62 100.0%	- 0.0%	4 6.5%	23 37.1%	10 16.1%	- 0.0%	22 35.5%	3 4.8%	7 11.3%	

問1

【満足度】

【期待】

(9) 中心商店街の活性化

	全 体	非 常 に 満 足	満 足 し て い る	ふ つ つ	不 満 で あ る	非 常 に 不 満 で あ る	わ か ら な い	無 回 答	特 に 期 待 す	
全 体	1,799 100.0%	14 0.8%	77 4.3%	449 25.0%	662 36.8%	280 15.6%	241 13.4%	76 4.2%	375 20.8%	
性別										
男	790 100.0%	10 1.3%	40 5.1%	185 23.4%	317 40.1%	126 15.9%	100 12.7%	12 1.5%	174 22.0%	
女	939 100.0%	4 0.4%	34 3.6%	251 26.7%	331 35.3%	148 15.8%	140 14.9%	31 3.3%	197 21.0%	
年齢										
20歳代	133 100.0%	2 1.5%	11 8.3%	38 28.6%	42 31.6%	16 12.0%	23 17.3%	1 0.8%	33 24.8%	
30歳代	237 100.0%	3 1.3%	15 6.3%	60 25.3%	76 32.1%	42 17.7%	41 17.3%	- 0.0%	60 25.3%	
40歳代	284 100.0%	3 1.1%	9 3.2%	76 26.8%	121 42.6%	43 15.1%	30 10.6%	2 0.7%	66 23.2%	
50歳代	296 100.0%	1 0.3%	13 4.4%	63 21.3%	114 38.5%	64 21.6%	38 12.8%	3 1.0%	82 27.7%	
60歳代	380 100.0%	1 0.3%	9 2.4%	84 22.1%	163 42.9%	64 16.8%	47 12.4%	12 3.2%	75 19.7%	
70歳以上	402 100.0%	4 1.0%	18 4.5%	116 28.9%	135 33.6%	45 11.2%	60 14.9%	24 6.0%	54 13.4%	
居住年数										
2年未満	44 100.0%	1 2.3%	1 2.3%	20 45.5%	11 25.0%	4 9.1%	7 15.9%	- 0.0%	8 18.2%	
2年以上5年未満	74 100.0%	1 1.4%	7 9.5%	11 14.9%	24 32.4%	15 20.3%	16 21.6%	- 0.0%	20 27.0%	
5年以上10年未満	78 100.0%	- 0.0%	4 5.1%	24 30.8%	23 29.5%	14 17.9%	13 16.7%	- 0.0%	17 21.8%	
10年以上20年未満	154 100.0%	3 1.9%	7 4.5%	40 26.0%	60 39.0%	23 14.9%	19 12.3%	2 1.3%	37 24.0%	
20年以上	1,366 100.0%	9 0.7%	54 4.0%	338 24.7%	531 38.9%	212 15.5%	182 13.3%	40 2.9%	284 20.8%	
同居家族										
中学生 以下	いる	404 100.0%	3 0.7%	18 4.5%	101 25.0%	161 39.9%	60 14.9%	58 14.4%	3 0.7%	73 18.1%
	いない	1323 100.0%	11 0.8%	55 4.2%	336 25.4%	489 37.0%	212 16.0%	179 13.5%	41 3.1%	295 22.3%
65歳 以上	いる	900 100.0%	7 0.8%	35 3.9%	231 25.7%	333 37.0%	138 15.3%	119 13.2%	37 4.1%	169 18.8%
	いない	833 100.0%	7 0.8%	40 4.8%	205 24.6%	318 38.2%	136 16.3%	119 14.3%	8 1.0%	201 24.1%
地区										
中部	130 100.0%	5 3.8%	6 4.6%	31 23.8%	41 31.5%	38 29.2%	6 4.6%	3 2.3%	46 35.4%	
富洲原	48 100.0%	- 0.0%	4 8.3%	14 29.2%	13 27.1%	12 25.0%	3 6.3%	2 4.2%	9 18.8%	
富田	70 100.0%	- 0.0%	1 1.4%	27 38.6%	25 35.7%	8 11.4%	7 10.0%	2 2.9%	18 25.7%	
羽津	90 100.0%	1 1.1%	4 4.4%	22 24.4%	36 40.0%	14 15.6%	11 12.2%	2 2.2%	21 23.3%	
常磐	151 100.0%	1 0.7%	9 6.0%	33 21.9%	60 39.7%	26 17.2%	20 13.2%	2 1.3%	39 25.8%	
日永	110 100.0%	- 0.0%	5 4.5%	26 23.6%	39 35.5%	19 17.3%	19 17.3%	2 1.8%	25 22.7%	
四郷	129 100.0%	- 0.0%	7 5.4%	29 22.5%	53 41.1%	16 12.4%	20 15.5%	4 3.1%	31 24.0%	
内部	85 100.0%	1 1.2%	1 1.2%	17 20.0%	39 45.9%	14 16.5%	10 11.8%	3 3.5%	14 16.5%	
塩浜	28 100.0%	- 0.0%	- 0.0%	4 14.3%	15 53.6%	5 17.9%	2 7.1%	2 7.1%	4 14.3%	
小山田	27 100.0%	- 0.0%	1 3.7%	10 37.0%	8 29.6%	2 7.4%	5 18.5%	1 3.7%	1 3.7%	
川島	95 100.0%	- 0.0%	4 4.2%	27 28.4%	37 38.9%	17 17.9%	10 10.5%	- 0.0%	21 22.1%	
神前	53 100.0%	- 0.0%	2 3.8%	12 22.6%	16 30.2%	12 22.6%	7 13.2%	4 7.5%	11 20.8%	
桜	95 100.0%	3 3.2%	4 4.2%	22 23.2%	36 37.9%	14 14.7%	13 13.7%	3 3.2%	22 23.2%	
三重	122 100.0%	- 0.0%	2 1.6%	36 29.5%	43 35.2%	21 17.2%	15 12.3%	5 4.1%	22 18.0%	
県	42 100.0%	- 0.0%	1 2.4%	15 35.7%	18 42.9%	4 9.5%	3 7.1%	1 2.4%	5 11.9%	
八郷	71 100.0%	1 1.4%	1 1.4%	17 23.9%	30 42.3%	4 5.6%	17 23.9%	1 1.4%	7 9.9%	
下野	43 100.0%	- 0.0%	1 2.3%	12 27.9%	16 37.2%	5 11.6%	9 20.9%	- 0.0%	4 9.3%	
大矢知	84 100.0%	1 1.2%	6 7.1%	17 20.2%	35 41.7%	9 10.7%	15 17.9%	1 1.2%	16 19.0%	
河原田	25 100.0%	- 0.0%	1 4.0%	7 28.0%	11 44.0%	2 8.0%	4 16.0%	- 0.0%	9 36.0%	
水沢	22 100.0%	- 0.0%	- 0.0%	11 50.0%	6 27.3%	2 9.1%	2 9.1%	1 4.5%	- 0.0%	
保々	47 100.0%	1 2.1%	2 4.3%	12 25.5%	17 36.2%	4 8.5%	11 23.4%	- 0.0%	8 17.0%	
海蔵	71 100.0%	- 0.0%	5 7.0%	10 14.1%	29 40.8%	11 15.5%	13 18.3%	3 4.2%	20 28.2%	
橋北	33 100.0%	- 0.0%	4 12.1%	4 12.1%	15 45.5%	5 15.2%	4 12.1%	1 3.0%	9 27.3%	
楠	62 100.0%	- 0.0%	3 4.8%	23 37.1%	14 22.6%	7 11.3%	13 21.0%	2 3.2%	8 12.9%	

問1

【満足度】

【期待】

(10)物産やイベントによる四日市の魅力発信

	全 体	非 常に 満足 している	満 足 して いる	ふ つ つ	不 満 で ある	非 常に 不 満 である	わ か ら な い	無 回 答	特 に 期 待 す	
全 体	1,799 100.0%	26 1.4%	277 15.4%	883 49.1%	275 15.3%	67 3.7%	201 11.2%	70 3.9%	218 12.1%	
性別										
男	790 100.0%	12 1.5%	99 12.5%	376 47.6%	146 18.5%	39 4.9%	91 11.5%	27 3.4%	81 10.3%	
女	939 100.0%	13 1.4%	170 18.1%	469 49.9%	122 13.0%	27 2.9%	102 10.9%	36 3.8%	129 13.7%	
年齢										
20歳代	133 100.0%	6 4.5%	30 22.6%	59 44.4%	16 12.0%	5 3.8%	14 10.5%	3 2.3%	24 18.0%	
30歳代	237 100.0%	3 1.3%	42 17.7%	113 47.7%	32 13.5%	12 5.1%	33 13.9%	2 0.8%	40 16.9%	
40歳代	284 100.0%	7 2.5%	43 15.1%	149 52.5%	51 18.0%	12 4.2%	19 6.7%	3 1.1%	37 13.0%	
50歳代	296 100.0%	1 0.3%	39 13.2%	162 54.7%	51 17.2%	13 4.4%	24 8.1%	6 2.0%	34 11.5%	
60歳代	380 100.0%	4 1.1%	51 13.4%	173 45.5%	73 19.2%	19 5.0%	45 11.8%	15 3.9%	38 10.0%	
70歳以上	402 100.0%	5 1.2%	64 15.9%	192 47.8%	45 11.2%	5 1.2%	58 14.4%	33 8.2%	37 9.2%	
居住年数										
2年未満	44 100.0%	1 2.3%	9 20.5%	21 47.7%	6 13.6%	2 4.5%	5 11.4%	- 0.0%	6 13.6%	
2年以上5年未満	74 100.0%	2 2.7%	10 13.5%	36 48.6%	11 14.9%	5 6.8%	9 12.2%	1 1.4%	11 14.9%	
5年以上10年未満	78 100.0%	1 1.3%	19 24.4%	34 43.6%	11 14.1%	3 3.8%	8 10.3%	2 2.6%	10 12.8%	
10年以上20年未満	154 100.0%	4 2.6%	36 23.4%	72 46.8%	25 16.2%	7 4.5%	8 5.2%	2 1.3%	20 13.0%	
20年以上	1,366 100.0%	17 1.2%	194 14.2%	681 49.9%	211 15.4%	48 3.5%	160 11.7%	55 4.0%	160 11.7%	
同居家族										
中学生 以下	いる	404 100.0%	6 1.5%	67 16.6%	213 52.7%	55 13.6%	12 3.0%	44 10.9%	7 1.7%	50 12.4%
	いない	1323 100.0%	19 1.4%	202 15.3%	634 47.9%	212 16.0%	54 4.1%	146 11.0%	56 4.2%	159 12.0%
65歳 以上	いる	900 100.0%	12 1.3%	142 15.8%	424 47.1%	131 14.6%	32 3.6%	108 12.0%	51 5.7%	104 11.6%
	いない	833 100.0%	14 1.7%	127 15.2%	424 50.9%	136 16.3%	34 4.1%	85 10.2%	13 1.6%	107 12.8%
地区										
中部	130 100.0%	8 6.2%	24 18.5%	48 36.9%	24 18.5%	6 4.6%	12 9.2%	8 6.2%	19 14.6%	
富洲原	48 100.0%	1 2.1%	6 12.5%	26 54.2%	9 18.8%	1 2.1%	3 6.3%	2 4.2%	5 10.4%	
富田	70 100.0%	- 0.0%	12 17.1%	37 52.9%	11 15.7%	1 1.4%	8 11.4%	1 1.4%	12 17.1%	
羽津	90 100.0%	3 3.3%	12 13.3%	44 48.9%	12 13.3%	5 5.6%	11 12.2%	3 3.3%	10 11.1%	
常磐	151 100.0%	1 0.7%	32 21.2%	79 52.3%	23 15.2%	3 2.0%	10 6.6%	3 2.0%	24 15.9%	
日永	110 100.0%	1 0.9%	22 20.0%	57 51.8%	10 9.1%	6 5.5%	12 10.9%	2 1.8%	14 12.7%	
四郷	129 100.0%	2 1.6%	21 16.3%	53 41.1%	26 20.2%	7 5.4%	16 12.4%	4 3.1%	19 14.7%	
内部	85 100.0%	- 0.0%	4 4.7%	48 56.5%	17 20.0%	2 2.4%	11 12.9%	3 3.5%	8 9.4%	
塩浜	28 100.0%	- 0.0%	4 14.3%	17 60.7%	4 14.3%	1 3.6%	2 7.1%	- 0.0%	4 14.3%	
小山田	27 100.0%	1 3.7%	6 22.2%	18 66.7%	- 0.0%	- 0.0%	2 7.4%	- 0.0%	4 14.8%	
川島	95 100.0%	- 0.0%	14 14.7%	41 43.2%	16 16.8%	6 6.3%	13 13.7%	5 5.3%	13 13.7%	
神前	53 100.0%	1 1.9%	7 13.2%	28 52.8%	4 7.5%	3 5.7%	7 13.2%	3 5.7%	5 9.4%	
桜	95 100.0%	2 2.1%	17 17.9%	42 44.2%	15 15.8%	4 4.2%	9 9.5%	6 6.3%	13 13.7%	
三重	122 100.0%	1 0.8%	15 12.3%	62 50.8%	24 19.7%	5 4.1%	10 8.2%	5 4.1%	13 10.7%	
県	42 100.0%	1 2.4%	5 11.9%	22 52.4%	6 14.3%	1 2.4%	4 9.5%	3 7.1%	3 7.1%	
八郷	71 100.0%	- 0.0%	9 12.7%	38 53.5%	11 15.5%	1 1.4%	10 14.1%	2 2.8%	9 12.7%	
下野	43 100.0%	1 2.3%	6 14.0%	21 48.8%	3 7.0%	2 4.7%	8 18.6%	2 4.7%	- 0.0%	
大矢知	84 100.0%	1 1.2%	15 17.9%	38 45.2%	15 17.9%	5 6.0%	10 11.9%	- 0.0%	5 6.0%	
河原田	25 100.0%	- 0.0%	3 12.0%	12 48.0%	7 28.0%	- 0.0%	3 12.0%	- 0.0%	2 8.0%	
水沢	22 100.0%	- 0.0%	6 27.3%	13 59.1%	2 9.1%	- 0.0%	1 4.5%	- 0.0%	3 13.6%	
保々	47 100.0%	1 2.1%	4 8.5%	24 51.1%	6 12.8%	3 6.4%	8 17.0%	1 2.1%	6 12.8%	
海蔵	71 100.0%	- 0.0%	13 18.3%	30 42.3%	12 16.9%	3 4.2%	8 11.3%	5 7.0%	11 15.5%	
橋北	33 100.0%	- 0.0%	3 9.1%	17 51.5%	3 9.1%	- 0.0%	8 24.2%	2 6.1%	3 9.1%	
楠	62 100.0%	- 0.0%	11 17.7%	32 51.6%	7 11.3%	- 0.0%	7 11.3%	5 8.1%	5 8.1%	

問1

(11) 地産地消の推進

【満足度】

【期待】

	全 体	非 常 に 満 足 し て い る	満 足 し て い る	ふ つ つ	不 満 で あ る	非 常 に 不 満 で あ る	わ か ら な い	無 回 答	特 に 期 待 す	
全 体	1,799 100.0%	20 1.1%	175 9.7%	679 37.7%	139 7.7%	17 0.9%	689 38.3%	80 4.4%	139 7.7%	
性別										
男	790 100.0%	6 0.8%	55 7.0%	294 37.2%	86 10.9%	9 1.1%	312 39.5%	28 3.5%	34 4.3%	
女	939 100.0%	12 1.3%	114 12.1%	364 38.8%	46 4.9%	7 0.7%	351 37.4%	45 4.8%	97 10.3%	
年齢										
20歳代	133 100.0%	2 1.5%	15 11.3%	42 31.6%	8 6.0%	1 0.8%	62 46.6%	3 2.3%	11 8.3%	
30歳代	237 100.0%	3 1.3%	46 19.4%	80 33.8%	20 8.4%	1 0.4%	86 36.3%	1 0.4%	25 10.5%	
40歳代	284 100.0%	4 1.4%	47 16.5%	129 45.4%	15 5.3%	2 0.7%	83 29.2%	4 1.4%	27 9.5%	
50歳代	296 100.0%	5 1.7%	15 5.1%	127 42.9%	17 5.7%	2 0.7%	124 41.9%	6 2.0%	19 6.4%	
60歳代	380 100.0%	3 0.8%	14 3.7%	141 37.1%	39 10.3%	8 2.1%	154 40.5%	21 5.5%	26 6.8%	
70歳以上	402 100.0%	2 0.5%	32 8.0%	141 35.1%	33 8.2%	2 0.5%	155 38.6%	37 9.2%	23 5.7%	
居住年数										
2年未満	44 100.0%	- 0.0%	5 11.4%	11 25.0%	3 6.8%	- 0.0%	25 56.8%	- 0.0%	5 11.4%	
2年以上5年未満	74 100.0%	2 2.7%	3 4.1%	25 33.8%	3 4.1%	- 0.0%	40 54.1%	1 1.4%	5 6.8%	
5年以上10年未満	78 100.0%	1 1.3%	14 17.9%	31 39.7%	5 6.4%	- 0.0%	26 33.3%	1 1.3%	7 9.0%	
10年以上20年未満	154 100.0%	5 3.2%	32 20.8%	55 35.7%	13 8.4%	1 0.6%	44 28.6%	4 2.6%	14 9.1%	
20年以上	1,366 100.0%	10 0.7%	115 8.4%	536 39.2%	105 7.7%	14 1.0%	523 38.3%	63 4.6%	99 7.2%	
同居家族										
中学生 以下	いる	404 100.0%	9 2.2%	77 19.1%	173 42.8%	34 8.4%	1 0.2%	103 25.5%	7 1.7%	49 12.1%
	いない	1,323 100.0%	9 0.7%	92 7.0%	488 36.9%	96 7.3%	15 1.1%	557 42.1%	66 5.0%	83 6.3%
65歳 以上	いる	900 100.0%	7 0.8%	72 8.0%	348 38.7%	76 8.4%	8 0.9%	332 36.9%	57 6.3%	57 6.3%
	いない	833 100.0%	12 1.4%	97 11.6%	311 37.3%	55 6.6%	8 1.0%	333 40.0%	17 2.0%	75 9.0%
地区										
中部	130 100.0%	5 3.8%	8 6.2%	38 29.2%	7 5.4%	2 1.5%	62 47.7%	8 6.2%	9 6.9%	
富洲原	48 100.0%	- 0.0%	4 8.3%	19 39.6%	- 0.0%	1 2.1%	22 45.8%	2 4.2%	- 0.0%	
富田	70 100.0%	1 1.4%	3 4.3%	29 41.4%	5 7.1%	- 0.0%	30 42.9%	2 2.9%	6 8.6%	
羽津	90 100.0%	1 1.1%	7 7.8%	34 37.8%	3 3.3%	1 1.1%	40 44.4%	4 4.4%	4 4.4%	
常磐	151 100.0%	1 0.7%	15 9.9%	52 34.4%	11 7.3%	- 0.0%	66 43.7%	6 4.0%	9 6.0%	
日永	110 100.0%	2 1.8%	18 16.4%	39 35.5%	6 5.5%	2 1.8%	40 36.4%	3 2.7%	12 10.9%	
四郷	129 100.0%	1 0.8%	14 10.9%	49 38.0%	18 14.0%	- 0.0%	44 34.1%	3 2.3%	9 7.0%	
内部	85 100.0%	- 0.0%	6 7.1%	41 48.2%	5 5.9%	- 0.0%	29 34.1%	4 4.7%	8 9.4%	
塩浜	28 100.0%	- 0.0%	3 10.7%	11 39.3%	3 10.7%	- 0.0%	9 32.1%	2 7.1%	1 3.6%	
小山田	27 100.0%	- 0.0%	3 11.1%	11 40.7%	3 11.1%	1 3.7%	9 33.3%	- 0.0%	4 14.8%	
川島	95 100.0%	- 0.0%	10 10.5%	42 44.2%	7 7.4%	- 0.0%	31 32.6%	5 5.3%	5 5.3%	
神前	53 100.0%	- 0.0%	4 7.5%	16 30.2%	3 5.7%	- 0.0%	26 49.1%	4 7.5%	3 5.7%	
桜	95 100.0%	2 2.1%	7 7.4%	34 35.8%	10 10.5%	1 1.1%	34 35.8%	7 7.4%	6 6.3%	
三重	122 100.0%	- 0.0%	11 9.0%	46 37.7%	16 13.1%	2 1.6%	41 33.6%	6 4.9%	9 7.4%	
県	42 100.0%	1 2.4%	3 7.1%	24 57.1%	4 9.5%	- 0.0%	7 16.7%	3 7.1%	4 9.5%	
八郷	71 100.0%	- 0.0%	6 8.5%	26 36.6%	7 9.9%	- 0.0%	29 40.8%	3 4.2%	4 5.6%	
下野	43 100.0%	- 0.0%	6 14.0%	17 39.5%	3 7.0%	- 0.0%	15 34.9%	2 4.7%	3 7.0%	
大矢知	84 100.0%	3 3.6%	8 9.5%	32 38.1%	6 7.1%	2 2.4%	33 39.3%	- 0.0%	8 9.5%	
河原田	25 100.0%	- 0.0%	4 16.0%	9 36.0%	4 16.0%	- 0.0%	8 32.0%	- 0.0%	1 4.0%	
水沢	22 100.0%	- 0.0%	5 22.7%	13 59.1%	2 9.1%	- 0.0%	2 9.1%	- 0.0%	3 13.6%	
保々	47 100.0%	1 2.1%	9 19.1%	16 34.0%	1 2.1%	1 2.1%	18 38.3%	1 2.1%	7 14.9%	
海蔵	71 100.0%	- 0.0%	8 11.3%	26 36.6%	3 4.2%	2 2.8%	27 38.0%	5 7.0%	8 11.3%	
橋北	33 100.0%	- 0.0%	2 6.1%	10 30.3%	1 3.0%	- 0.0%	17 51.5%	3 9.1%	2 6.1%	
楠	62 100.0%	1 1.6%	4 6.5%	26 41.9%	4 6.5%	1 1.6%	24 38.7%	2 3.2%	7 11.3%	

問1

(12) 公共交通機関の便利さ

【満足度】

【期待】

	全 体	非 常 に 満 足	満 足 し て い る	ふ つ つ	不 満 で あ る	非 常 に 不 満 で あ る	わ か ら な い	無 回 答	特 に 期 待 す	
全 体	1,799 100.0%	33 1.8%	269 15.0%	666 37.0%	529 29.4%	201 11.2%	48 2.7%	53 2.9%	326 18.1%	
性別										
男	790 100.0%	17 2.2%	123 15.6%	273 34.6%	241 30.5%	93 11.8%	21 2.7%	22 2.8%	140 17.7%	
女	939 100.0%	15 1.6%	138 14.7%	364 38.8%	269 28.6%	101 10.8%	26 2.8%	26 2.8%	180 19.2%	
年齢										
20歳代	133 100.0%	4 3.0%	17 12.8%	40 30.1%	43 32.3%	22 16.5%	5 3.8%	2 1.5%	34 25.6%	
30歳代	237 100.0%	2 0.8%	31 13.1%	79 33.3%	85 35.9%	31 13.1%	9 3.8%	- 0.0%	64 27.0%	
40歳代	284 100.0%	5 1.8%	46 16.2%	96 33.8%	83 29.2%	46 16.2%	5 1.8%	3 1.1%	62 21.8%	
50歳代	296 100.0%	3 1.0%	34 11.5%	108 36.5%	103 34.8%	33 11.1%	8 2.7%	7 2.4%	56 18.9%	
60歳代	380 100.0%	12 3.2%	52 13.7%	164 43.2%	98 25.8%	38 10.0%	7 1.8%	9 2.4%	58 15.3%	
70歳以上	402 100.0%	7 1.7%	80 19.9%	151 37.6%	100 24.9%	24 6.0%	14 3.5%	26 6.5%	45 11.2%	
居住年数										
2年未満	44 100.0%	- 0.0%	5 11.4%	11 25.0%	16 36.4%	9 20.5%	3 6.8%	- 0.0%	13 29.5%	
2年以上5年未満	74 100.0%	2 2.7%	8 10.8%	15 20.3%	32 43.2%	12 16.2%	4 5.4%	1 1.4%	18 24.3%	
5年以上10年未満	78 100.0%	1 1.3%	12 15.4%	27 34.6%	25 32.1%	11 14.1%	1 1.3%	1 1.3%	19 24.4%	
10年以上20年未満	154 100.0%	4 2.6%	22 14.3%	56 36.4%	47 30.5%	22 14.3%	2 1.3%	1 0.6%	42 27.3%	
20年以上	1,366 100.0%	24 1.8%	212 15.5%	526 38.5%	386 28.3%	139 10.2%	36 2.6%	43 3.1%	225 16.5%	
同居家族										
中学生 以下	いる	404 100.0%	4 1.0%	58 14.4%	146 36.1%	130 32.2%	50 12.4%	12 3.0%	4 1.0%	84 20.8%
	いない	1,323 100.0%	28 2.1%	203 15.3%	493 37.3%	380 28.7%	142 10.7%	33 2.5%	44 3.3%	234 17.7%
65歳 以上	いる	900 100.0%	21 2.3%	144 16.0%	350 38.9%	244 27.1%	80 8.9%	24 2.7%	37 4.1%	126 14.0%
	いない	833 100.0%	12 1.4%	117 14.0%	289 34.7%	267 32.1%	112 13.4%	24 2.9%	12 1.4%	192 23.0%
地区										
中部	130 100.0%	4 3.1%	21 16.2%	47 36.2%	37 28.5%	9 6.9%	3 2.3%	9 6.9%	27 20.8%	
富洲原	48 100.0%	1 2.1%	12 25.0%	16 33.3%	14 29.2%	2 4.2%	2 4.2%	1 2.1%	10 20.8%	
富田	70 100.0%	2 2.9%	20 28.6%	34 48.6%	9 12.9%	4 5.7%	1 1.4%	- 0.0%	12 17.1%	
羽津	90 100.0%	2 2.2%	10 11.1%	38 42.2%	26 28.9%	6 6.7%	5 5.6%	3 3.3%	11 12.2%	
常磐	151 100.0%	1 0.7%	32 21.2%	53 35.1%	44 29.1%	14 9.3%	5 3.3%	2 1.3%	27 17.9%	
日永	110 100.0%	5 4.5%	22 20.0%	36 32.7%	28 25.5%	14 12.7%	4 3.6%	1 0.9%	33 30.0%	
四郷	129 100.0%	1 0.8%	18 14.0%	42 32.6%	47 36.4%	15 11.6%	3 2.3%	3 2.3%	31 24.0%	
内部	85 100.0%	- 0.0%	6 7.1%	27 31.8%	29 34.1%	19 22.4%	2 2.4%	2 2.4%	25 29.4%	
塩浜	28 100.0%	- 0.0%	8 28.6%	13 46.4%	4 14.3%	3 10.7%	- 0.0%	- 0.0%	4 14.3%	
小山田	27 100.0%	- 0.0%	3 11.1%	6 22.2%	12 44.4%	6 22.2%	- 0.0%	- 0.0%	9 33.3%	
川島	95 100.0%	1 1.1%	9 9.5%	37 38.9%	34 35.8%	11 11.6%	- 0.0%	3 3.2%	23 24.2%	
神前	53 100.0%	- 0.0%	12 22.6%	22 41.5%	14 26.4%	4 7.5%	- 0.0%	1 1.9%	6 11.3%	
桜	95 100.0%	4 4.2%	3 3.2%	47 49.5%	29 30.5%	5 5.3%	1 1.1%	6 6.3%	11 11.6%	
三重	122 100.0%	1 0.8%	25 20.5%	44 36.1%	34 27.9%	13 10.7%	3 2.5%	2 1.6%	14 11.5%	
県	42 100.0%	- 0.0%	1 2.4%	13 31.0%	18 42.9%	7 16.7%	1 2.4%	2 4.8%	8 19.0%	
八郷	71 100.0%	2 2.8%	8 11.3%	25 35.2%	26 36.6%	8 11.3%	2 2.8%	- 0.0%	14 19.7%	
下野	43 100.0%	- 0.0%	6 14.0%	14 32.6%	12 27.9%	7 16.3%	2 4.7%	2 4.7%	7 16.3%	
大矢知	84 100.0%	3 3.6%	17 20.2%	39 46.4%	17 20.2%	6 7.1%	2 2.4%	- 0.0%	7 8.3%	
河原田	25 100.0%	- 0.0%	- 0.0%	10 40.0%	8 32.0%	7 28.0%	- 0.0%	- 0.0%	5 20.0%	
水沢	22 100.0%	- 0.0%	- 0.0%	2 9.1%	12 54.5%	8 36.4%	- 0.0%	- 0.0%	8 36.4%	
保々	47 100.0%	1 2.1%	2 4.3%	12 25.5%	14 29.8%	11 23.4%	6 12.8%	1 2.1%	8 17.0%	
海蔵	71 100.0%	2 2.8%	10 14.1%	26 36.6%	16 22.5%	9 12.7%	3 4.2%	5 7.0%	6 8.5%	
橋北	33 100.0%	- 0.0%	6 18.2%	12 36.4%	12 36.4%	1 3.0%	- 0.0%	2 6.1%	4 12.1%	
楠	62 100.0%	2 3.2%	10 16.1%	23 37.1%	16 25.8%	5 8.1%	2 3.2%	4 6.5%	10 16.1%	

問1

(13) 移動しやすい道路の整備

【満足度】

【期待】

	全 体	非 常 に 満 足 し て い る	満 足 し て い る	ふ つ つ	不 満 で あ る	非 常 に 不 満 で あ る	わ か ら な い	無 回 答	特 に 期 待 す	
全 体	1,799 100.0%	26 1.4%	266 14.8%	759 42.2%	450 25.0%	182 10.1%	54 3.0%	62 3.4%	302 16.8%	
性別										
男	790 100.0%	14 1.8%	119 15.1%	300 38.0%	215 27.2%	103 13.0%	15 1.9%	24 3.0%	156 19.7%	
女	939 100.0%	11 1.2%	140 14.9%	435 46.3%	210 22.4%	73 7.8%	38 4.0%	32 3.4%	140 14.9%	
年齢										
20歳代	133 100.0%	3 2.3%	17 12.8%	61 45.9%	27 20.3%	21 15.8%	2 1.5%	2 1.5%	29 21.8%	
30歳代	237 100.0%	4 1.7%	36 15.2%	102 43.0%	59 24.9%	29 12.2%	7 3.0%	- 0.0%	58 24.5%	
40歳代	284 100.0%	4 1.4%	46 16.2%	107 37.7%	74 26.1%	42 14.8%	8 2.8%	3 1.1%	61 21.5%	
50歳代	296 100.0%	3 1.0%	44 14.9%	127 42.9%	79 26.7%	26 8.8%	9 3.0%	8 2.7%	49 16.6%	
60歳代	380 100.0%	5 1.3%	52 13.7%	167 43.9%	97 25.5%	43 11.3%	4 1.1%	12 3.2%	62 16.3%	
70歳以上	402 100.0%	7 1.7%	66 16.4%	170 42.3%	91 22.6%	16 4.0%	23 5.7%	29 7.2%	36 9.0%	
居住年数										
2年未満	44 100.0%	1 2.3%	6 13.6%	15 34.1%	13 29.5%	7 15.9%	2 4.5%	- 0.0%	14 31.8%	
2年以上5年未満	74 100.0%	2 2.7%	10 13.5%	21 28.4%	21 28.4%	13 17.6%	5 6.8%	2 2.7%	24 32.4%	
5年以上10年未満	78 100.0%	1 1.3%	12 15.4%	18 23.1%	24 30.8%	22 28.2%	- 0.0%	1 1.3%	26 33.3%	
10年以上20年未満	154 100.0%	6 3.9%	26 16.9%	63 40.9%	40 26.0%	14 9.1%	3 1.9%	2 1.3%	26 16.9%	
20年以上	1,366 100.0%	15 1.1%	205 15.0%	611 44.7%	328 24.0%	118 8.6%	41 3.0%	48 3.5%	204 14.9%	
同居家族										
中学生 以下	いる	404 100.0%	7 1.7%	65 16.1%	160 39.6%	103 25.5%	56 13.9%	7 1.7%	6 1.5%	85 21.0%
	いない	1,323 100.0%	18 1.4%	196 14.8%	573 43.3%	321 24.3%	121 9.1%	44 3.3%	50 3.8%	209 15.8%
65歳 以上	いる	900 100.0%	12 1.3%	136 15.1%	392 43.6%	221 24.6%	65 7.2%	32 3.6%	42 4.7%	112 12.4%
	いない	833 100.0%	14 1.7%	125 15.0%	344 41.3%	204 24.5%	111 13.3%	21 2.5%	14 1.7%	183 22.0%
地区										
中部	130 100.0%	6 4.6%	18 13.8%	50 38.5%	25 19.2%	16 12.3%	4 3.1%	11 8.5%	26 20.0%	
富洲原	48 100.0%	- 0.0%	11 22.9%	17 35.4%	12 25.0%	3 6.3%	4 8.3%	1 2.1%	8 16.7%	
富田	70 100.0%	1 1.4%	17 24.3%	29 41.4%	18 25.7%	5 7.1%	- 0.0%	- 0.0%	13 18.6%	
羽津	90 100.0%	2 2.2%	17 18.9%	44 48.9%	12 13.3%	7 7.8%	5 5.6%	3 3.3%	11 12.2%	
常磐	151 100.0%	2 1.3%	22 14.6%	65 43.0%	36 23.8%	22 14.6%	2 1.3%	2 1.3%	32 21.2%	
日永	110 100.0%	2 1.8%	20 18.2%	47 42.7%	29 26.4%	9 8.2%	2 1.8%	1 0.9%	19 17.3%	
四郷	129 100.0%	1 0.8%	15 11.6%	60 46.5%	35 27.1%	11 8.5%	5 3.9%	2 1.6%	19 14.7%	
内部	85 100.0%	- 0.0%	9 10.6%	27 31.8%	29 34.1%	13 15.3%	4 4.7%	3 3.5%	20 23.5%	
塩浜	28 100.0%	- 0.0%	4 14.3%	16 57.1%	6 21.4%	1 3.6%	1 3.6%	- 0.0%	3 10.7%	
小山田	27 100.0%	- 0.0%	1 3.7%	17 63.0%	6 22.2%	3 11.1%	- 0.0%	- 0.0%	4 14.8%	
川島	95 100.0%	- 0.0%	13 13.7%	45 47.4%	22 23.2%	11 11.6%	- 0.0%	4 4.2%	17 17.9%	
神前	53 100.0%	- 0.0%	10 18.9%	25 47.2%	12 22.6%	4 7.5%	- 0.0%	2 3.8%	5 9.4%	
桜	95 100.0%	2 2.1%	12 12.6%	42 44.2%	25 26.3%	6 6.3%	2 2.1%	6 6.3%	15 15.8%	
三重	122 100.0%	- 0.0%	17 13.9%	44 36.1%	37 30.3%	16 13.1%	4 3.3%	4 3.3%	19 15.6%	
県	42 100.0%	- 0.0%	6 14.3%	17 40.5%	10 23.8%	5 11.9%	2 4.8%	2 4.8%	11 26.2%	
八郷	71 100.0%	3 4.2%	10 14.1%	31 43.7%	15 21.1%	9 12.7%	3 4.2%	- 0.0%	14 19.7%	
下野	43 100.0%	- 0.0%	8 18.6%	19 44.2%	7 16.3%	5 11.6%	3 7.0%	1 2.3%	6 14.0%	
大矢知	84 100.0%	3 3.6%	15 17.9%	38 45.2%	19 22.6%	5 6.0%	3 3.6%	1 1.2%	11 13.1%	
河原田	25 100.0%	- 0.0%	- 0.0%	11 44.0%	12 48.0%	2 8.0%	- 0.0%	- 0.0%	4 16.0%	
水沢	22 100.0%	- 0.0%	2 9.1%	9 40.9%	7 31.8%	3 13.6%	- 0.0%	1 4.5%	5 22.7%	
保々	47 100.0%	2 4.3%	5 10.6%	17 36.2%	11 23.4%	6 12.8%	5 10.6%	1 2.1%	6 12.8%	
海蔵	71 100.0%	- 0.0%	13 18.3%	28 39.4%	15 21.1%	9 12.7%	1 1.4%	5 7.0%	14 19.7%	
橋北	33 100.0%	- 0.0%	7 21.2%	12 36.4%	9 27.3%	3 9.1%	1 3.0%	1 3.0%	5 15.2%	
楠	62 100.0%	1 1.6%	9 14.5%	27 43.5%	18 29.0%	2 3.2%	1 1.6%	4 6.5%	7 11.3%	

問1

【満足度】

【期待】

(14) 道路の維持管理と長寿命化の推進

	全 体	非 常 に 満 足	満 足 し て い る	ふ つ つ	不 満 で あ る	非 常 に 不 満 で あ る	わ か ら な い	無 回 答	特 に 期 待 す	
全 体	1,799	19	128	886	326	103	269	68	147	
	100.0%	1.1%	7.1%	49.2%	18.1%	5.7%	15.0%	3.8%	8.2%	
性別										
男	790	13	70	377	165	58	83	24	69	
	100.0%	1.6%	8.9%	47.7%	20.9%	7.3%	10.5%	3.0%	8.7%	
女	939	6	54	481	142	42	177	37	74	
	100.0%	0.6%	5.8%	51.2%	15.1%	4.5%	18.8%	3.9%	7.9%	
年齢										
20歳代	133	2	10	69	21	5	24	2	9	
	100.0%	1.5%	7.5%	51.9%	15.8%	3.8%	18.0%	1.5%	6.8%	
30歳代	237	2	21	112	38	11	53	-	22	
	100.0%	0.8%	8.9%	47.3%	16.0%	4.6%	22.4%	0.0%	9.3%	
40歳代	284	2	16	147	48	24	44	3	24	
	100.0%	0.7%	5.6%	51.8%	16.9%	8.5%	15.5%	1.1%	8.5%	
50歳代	296	2	20	158	52	18	40	6	28	
	100.0%	0.7%	6.8%	53.4%	17.6%	6.1%	13.5%	2.0%	9.5%	
60歳代	380	4	25	190	83	30	34	14	41	
	100.0%	1.1%	6.6%	50.0%	21.8%	7.9%	8.9%	3.7%	10.8%	
70歳以上	402	7	32	183	68	12	65	35	19	
	100.0%	1.7%	8.0%	45.5%	16.9%	3.0%	16.2%	8.7%	4.7%	
居住年数										
2年未満	44	-	1	20	6	3	14	-	8	
	100.0%	0.0%	2.3%	45.5%	13.6%	6.8%	31.8%	0.0%	18.2%	
2年以上5年未満	74	2	8	24	16	2	20	2	7	
	100.0%	2.7%	10.8%	32.4%	21.6%	2.7%	27.0%	2.7%	9.5%	
5年以上10年未満	78	-	3	46	9	9	10	1	7	
	100.0%	0.0%	3.8%	59.0%	11.5%	11.5%	12.8%	1.3%	9.0%	
10年以上20年未満	154	5	13	73	28	12	22	1	11	
	100.0%	3.2%	8.4%	47.4%	18.2%	7.8%	14.3%	0.6%	7.1%	
20年以上	1,366	12	99	686	250	72	192	55	108	
	100.0%	0.9%	7.2%	50.2%	18.3%	5.3%	14.1%	4.0%	7.9%	
同居家族										
中学生以下	いる	404	3	33	190	72	29	72	5	31
		100.0%	0.7%	8.2%	47.0%	17.8%	7.2%	17.8%	1.2%	7.7%
65歳以上	いない	1,323	16	91	668	235	70	186	57	112
		100.0%	1.2%	6.9%	50.5%	17.8%	5.3%	14.1%	4.3%	8.5%
65歳以上	いる	900	11	66	434	185	39	114	51	71
		100.0%	1.2%	7.3%	48.2%	20.6%	4.3%	12.7%	5.7%	7.9%
65歳以上	いない	833	8	58	427	123	59	146	12	73
		100.0%	1.0%	7.0%	51.3%	14.8%	7.1%	17.5%	1.4%	8.8%
地区										
中部	130	4	7	61	20	9	20	9	14	
	100.0%	3.1%	5.4%	46.9%	15.4%	6.9%	15.4%	6.9%	10.8%	
富洲原	48	-	5	25	5	1	11	1	2	
	100.0%	0.0%	10.4%	52.1%	10.4%	2.1%	22.9%	2.1%	4.2%	
富田	70	-	4	39	12	2	13	-	8	
	100.0%	0.0%	5.7%	55.7%	17.1%	2.9%	18.6%	0.0%	11.4%	
羽津	90	2	8	49	10	4	15	2	6	
	100.0%	2.2%	8.9%	54.4%	11.1%	4.4%	16.7%	2.2%	6.7%	
常磐	151	1	8	71	22	17	27	5	13	
	100.0%	0.7%	5.3%	47.0%	14.6%	11.3%	17.9%	3.3%	8.6%	
日永	110	2	8	55	22	6	16	1	9	
	100.0%	1.8%	7.3%	50.0%	20.0%	5.5%	14.5%	0.9%	8.2%	
四郷	129	-	12	70	20	12	13	2	9	
	100.0%	0.0%	9.3%	54.3%	15.5%	9.3%	10.1%	1.6%	7.0%	
内部	85	-	6	33	21	6	15	4	10	
	100.0%	0.0%	7.1%	38.8%	24.7%	7.1%	17.6%	4.7%	11.8%	
塩浜	28	-	-	18	7	1	1	1	1	
	100.0%	0.0%	0.0%	64.3%	25.0%	3.6%	3.6%	3.6%	3.6%	
小山田	27	-	-	20	4	1	1	1	3	
	100.0%	0.0%	0.0%	74.1%	14.8%	3.7%	3.7%	3.7%	11.1%	
川島	95	-	10	56	13	2	13	4	7	
	100.0%	0.0%	10.5%	58.9%	10.5%	2.1%	13.7%	4.2%	7.4%	
神前	53	1	3	26	12	4	5	2	2	
	100.0%	1.9%	5.7%	49.1%	22.6%	7.5%	9.4%	3.8%	3.8%	
桜	95	2	8	37	22	4	15	7	13	
	100.0%	2.1%	8.4%	38.9%	23.2%	4.2%	15.8%	7.4%	13.7%	
三重	122	-	9	61	21	8	17	6	9	
	100.0%	0.0%	7.4%	50.0%	17.2%	6.6%	13.9%	4.9%	7.4%	
県	42	-	4	20	8	2	6	2	5	
	100.0%	0.0%	9.5%	47.6%	19.0%	4.8%	14.3%	4.8%	11.9%	
八郷	71	2	2	37	15	4	10	1	4	
	100.0%	2.8%	2.8%	52.1%	21.1%	5.6%	14.1%	1.4%	5.6%	
下野	43	-	3	18	9	4	8	1	3	
	100.0%	0.0%	7.0%	41.9%	20.9%	9.3%	18.6%	2.3%	7.0%	
大矢知	84	2	6	45	16	6	9	-	7	
	100.0%	2.4%	7.1%	53.6%	19.0%	7.1%	10.7%	0.0%	8.3%	
河原田	25	-	-	10	10	1	4	-	1	
	100.0%	0.0%	0.0%	40.0%	40.0%	4.0%	16.0%	0.0%	4.0%	
水沢	22	-	3	12	5	-	1	1	1	
	100.0%	0.0%	13.6%	54.5%	22.7%	0.0%	4.5%	4.5%	4.5%	
保々	47	2	4	17	10	2	10	2	3	
	100.0%	4.3%	8.5%	36.2%	21.3%	4.3%	21.3%	4.3%	6.4%	
海蔵	71	-	6	32	13	4	11	5	7	
	100.0%	0.0%	8.5%	45.1%	18.3%	5.6%	15.5%	7.0%	9.9%	
橋北	33	1	6	16	3	-	5	2	3	
	100.0%	3.0%	18.2%	48.5%	9.1%	0.0%	15.2%	6.1%	9.1%	
楠	62	-	3	31	12	1	12	3	4	
	100.0%	0.0%	4.8%	50.0%	19.4%	1.6%	19.4%	4.8%	6.5%	

問1

(15)交通安全教育の充実

【満足度】

【期待】

	全 体	非 常 に 満 足	満 足 し て い る	ふ つ つ	不 満 で あ る	非 常 に 不 満 で あ る	わ か ら な い	無 回 答	特 に 期 待 す	
全 体	1,799 100.0%	12 0.7%	151 8.4%	976 54.3%	215 12.0%	82 4.6%	305 17.0%	58 3.2%	136 7.6%	
性別										
男	790 100.0%	8 1.0%	67 8.5%	424 53.7%	106 13.4%	42 5.3%	123 15.6%	20 2.5%	60 7.6%	
女	939 100.0%	4 0.4%	75 8.0%	519 55.3%	102 10.9%	38 4.0%	168 17.9%	33 3.5%	72 7.7%	
年齢										
20歳代	133 100.0%	- 0.0%	14 10.5%	63 47.4%	16 12.0%	6 4.5%	32 24.1%	2 1.5%	11 8.3%	
30歳代	237 100.0%	1 0.4%	23 9.7%	121 51.1%	24 10.1%	13 5.5%	54 22.8%	1 0.4%	19 8.0%	
40歳代	284 100.0%	3 1.1%	21 7.4%	152 53.5%	34 12.0%	20 7.0%	51 18.0%	3 1.1%	27 9.5%	
50歳代	296 100.0%	1 0.3%	13 4.4%	162 54.7%	42 14.2%	18 6.1%	53 17.9%	7 2.4%	20 6.8%	
60歳代	380 100.0%	2 0.5%	25 6.6%	227 59.7%	46 12.1%	17 4.5%	49 12.9%	14 3.7%	30 7.9%	
70歳以上	402 100.0%	5 1.2%	47 11.7%	217 54.0%	49 12.2%	6 1.5%	52 12.9%	26 6.5%	25 6.2%	
居住年数										
2年未満	44 100.0%	- 0.0%	2 4.5%	13 29.5%	5 11.4%	5 11.4%	18 40.9%	1 2.3%	5 11.4%	
2年以上5年未満	74 100.0%	1 1.4%	3 4.1%	34 45.9%	6 8.1%	6 8.1%	22 29.7%	2 2.7%	8 10.8%	
5年以上10年未満	78 100.0%	- 0.0%	7 9.0%	42 53.8%	7 9.0%	7 9.0%	13 16.7%	2 2.6%	7 9.0%	
10年以上20年未満	154 100.0%	3 1.9%	15 9.7%	81 52.6%	20 13.0%	13 8.4%	20 13.0%	2 1.3%	13 8.4%	
20年以上	1,366 100.0%	8 0.6%	115 8.4%	767 56.1%	170 12.4%	48 3.5%	214 15.7%	44 3.2%	98 7.2%	
同居家族										
中学生 以下	いる	404 100.0%	4 1.0%	39 9.7%	212 52.5%	55 13.6%	25 6.2%	62 15.3%	7 1.7%	36 8.9%
	いない	1,323 100.0%	8 0.6%	105 7.9%	731 55.3%	152 11.5%	55 4.2%	226 17.1%	46 3.5%	96 7.3%
65歳 以上	いる	900 100.0%	7 0.8%	85 9.4%	505 56.1%	113 12.6%	24 2.7%	127 14.1%	39 4.3%	69 7.7%
	いない	833 100.0%	5 0.6%	60 7.2%	438 52.6%	95 11.4%	56 6.7%	164 19.7%	15 1.8%	63 7.6%
地区										
中部	130 100.0%	2 1.5%	11 8.5%	68 52.3%	7 5.4%	5 3.8%	28 21.5%	9 6.9%	6 4.6%	
富洲原	48 100.0%	- 0.0%	4 8.3%	27 56.3%	7 14.6%	1 2.1%	8 16.7%	1 2.1%	7 14.6%	
富田	70 100.0%	1 1.4%	5 7.1%	49 70.0%	8 11.4%	- 0.0%	6 8.6%	1 1.4%	5 7.1%	
羽津	90 100.0%	1 1.1%	7 7.8%	50 55.6%	5 5.6%	7 7.8%	18 20.0%	2 2.2%	10 11.1%	
常磐	151 100.0%	1 0.7%	10 6.6%	75 49.7%	12 7.9%	14 9.3%	36 23.8%	3 2.0%	13 8.6%	
日永	110 100.0%	1 0.9%	7 6.4%	64 58.2%	18 16.4%	5 4.5%	14 12.7%	1 0.9%	9 8.2%	
四郷	129 100.0%	1 0.8%	13 10.1%	74 57.4%	18 14.0%	5 3.9%	14 10.9%	4 3.1%	9 7.0%	
内部	85 100.0%	- 0.0%	6 7.1%	40 47.1%	16 18.8%	3 3.5%	17 20.0%	3 3.5%	7 8.2%	
塩浜	28 100.0%	- 0.0%	1 3.6%	18 64.3%	5 17.9%	2 7.1%	2 7.1%	- 0.0%	3 10.7%	
小山田	27 100.0%	- 0.0%	4 14.8%	17 63.0%	4 14.8%	1 3.7%	1 3.7%	- 0.0%	1 3.7%	
川島	95 100.0%	1 1.1%	7 7.4%	64 67.4%	8 8.4%	1 1.1%	11 11.6%	3 3.2%	7 7.4%	
神前	53 100.0%	- 0.0%	5 9.4%	29 54.7%	4 7.5%	4 7.5%	9 17.0%	2 3.8%	4 7.5%	
桜	95 100.0%	1 1.1%	10 10.5%	55 57.9%	10 10.5%	3 3.2%	10 10.5%	6 6.3%	9 9.5%	
三重	122 100.0%	- 0.0%	11 9.0%	60 49.2%	21 17.2%	6 4.9%	20 16.4%	4 3.3%	10 8.2%	
県	42 100.0%	- 0.0%	6 14.3%	23 54.8%	4 9.5%	3 7.1%	4 9.5%	2 4.8%	2 4.8%	
八郷	71 100.0%	- 0.0%	5 7.0%	34 47.9%	17 23.9%	3 4.2%	12 16.9%	- 0.0%	3 4.2%	
下野	43 100.0%	- 0.0%	2 4.7%	18 41.9%	11 25.6%	1 2.3%	10 23.3%	1 2.3%	4 9.3%	
大矢知	84 100.0%	1 1.2%	7 8.3%	45 53.6%	9 10.7%	5 6.0%	17 20.2%	- 0.0%	6 7.1%	
河原田	25 100.0%	- 0.0%	2 8.0%	11 44.0%	7 28.0%	2 8.0%	3 12.0%	- 0.0%	1 4.0%	
水沢	22 100.0%	- 0.0%	3 13.6%	14 63.6%	2 9.1%	- 0.0%	3 13.6%	- 0.0%	2 9.1%	
保々	47 100.0%	2 4.3%	6 12.8%	19 40.4%	3 6.4%	3 6.4%	13 27.7%	1 2.1%	5 10.6%	
海蔵	71 100.0%	- 0.0%	8 11.3%	32 45.1%	4 5.6%	5 7.0%	16 22.5%	6 8.5%	2 2.8%	
橋北	33 100.0%	- 0.0%	3 9.1%	16 48.5%	5 15.2%	- 0.0%	7 21.2%	2 6.1%	4 12.1%	
楠	62 100.0%	- 0.0%	2 3.2%	40 64.5%	6 9.7%	1 1.6%	11 17.7%	2 3.2%	3 4.8%	

問1

【満足度】

【期待】

(16) 親しまれる港づくり

	全 体	非 常 に 満 足	満 足 し て い い	ふ つ つ	不 満 で あ る	非 常 に 不 満 で あ る	わ か ら な い	無 回 答	特 に 期 待 す
全 体	1,799 100.0%	12 0.7%	197 11.0%	811 45.1%	206 11.5%	53 2.9%	453 25.2%	67 3.7%	72 4.0%
性別									
男	790 100.0%	9 1.1%	71 9.0%	331 41.9%	113 14.3%	40 5.1%	202 25.6%	24 3.0%	36 4.6%
女	939 100.0%	3 0.3%	119 12.7%	450 47.9%	82 8.7%	13 1.4%	235 25.0%	37 3.9%	33 3.5%
年齢									
20歳代	133 100.0%	- 0.0%	21 15.8%	54 40.6%	10 7.5%	2 1.5%	44 33.1%	2 1.5%	9 6.8%
30歳代	237 100.0%	2 0.8%	30 12.7%	104 43.9%	24 10.1%	5 2.1%	71 30.0%	1 0.4%	4 1.7%
40歳代	284 100.0%	4 1.4%	31 10.9%	132 46.5%	39 13.7%	12 4.2%	63 22.2%	3 1.1%	10 3.5%
50歳代	296 100.0%	1 0.3%	28 9.5%	124 41.9%	44 14.9%	10 3.4%	83 28.0%	6 2.0%	13 4.4%
60歳代	380 100.0%	3 0.8%	38 10.0%	181 47.6%	42 11.1%	17 4.5%	85 22.4%	14 3.7%	22 5.8%
70歳以上	402 100.0%	2 0.5%	43 10.7%	188 46.8%	37 9.2%	7 1.7%	90 22.4%	35 8.7%	12 3.0%
居住年数									
2年未満	44 100.0%	1 2.3%	4 9.1%	19 43.2%	6 13.6%	2 4.5%	12 27.3%	- 0.0%	4 9.1%
2年以上5年未満	74 100.0%	- 0.0%	9 12.2%	27 36.5%	9 12.2%	3 4.1%	25 33.8%	1 1.4%	2 2.7%
5年以上10年未満	78 100.0%	1 1.3%	11 14.1%	36 46.2%	11 14.1%	3 3.8%	15 19.2%	1 1.3%	2 2.6%
10年以上20年未満	154 100.0%	2 1.3%	21 13.6%	64 41.6%	19 12.3%	3 1.9%	43 27.9%	2 1.3%	8 5.2%
20年以上	1,366 100.0%	8 0.6%	144 10.5%	633 46.3%	148 10.8%	41 3.0%	337 24.7%	55 4.0%	53 3.9%
同居家族									
中学生 以下	いる	404 100.0%	3 0.7%	51 12.6%	177 43.8%	54 13.4%	101 25.0%	8 2.0%	16 4.0%
	いない	1,323 100.0%	9 0.7%	139 10.5%	606 45.8%	142 10.7%	332 25.1%	53 4.0%	53 4.0%
65歳 以上	いる	900 100.0%	5 0.6%	98 10.9%	420 46.7%	95 10.6%	208 23.1%	47 5.2%	34 3.8%
	いない	833 100.0%	7 0.8%	93 11.2%	363 43.6%	100 12.0%	229 27.5%	15 1.8%	36 4.3%
地区									
中部	130 100.0%	5 3.8%	17 13.1%	47 36.2%	18 13.8%	7 5.4%	27 20.8%	9 6.9%	7 5.4%
富洲原	48 100.0%	- 0.0%	7 14.6%	20 41.7%	4 8.3%	1 2.1%	15 31.3%	1 2.1%	1 2.1%
富田	70 100.0%	1 1.4%	12 17.1%	29 41.4%	7 10.0%	- 0.0%	20 28.6%	1 1.4%	3 4.3%
羽津	90 100.0%	1 1.1%	6 6.7%	48 53.3%	4 4.4%	4 4.4%	25 27.8%	2 2.2%	3 3.3%
常磐	151 100.0%	1 0.7%	18 11.9%	70 46.4%	16 10.6%	6 4.0%	35 23.2%	5 3.3%	9 6.0%
日永	110 100.0%	1 0.9%	11 10.0%	59 53.6%	14 12.7%	3 2.7%	20 18.2%	2 1.8%	6 5.5%
四郷	129 100.0%	1 0.8%	14 10.9%	56 43.4%	14 10.9%	6 4.7%	34 26.4%	4 3.1%	8 6.2%
内部	85 100.0%	- 0.0%	7 8.2%	44 51.8%	5 5.9%	3 3.5%	23 27.1%	3 3.5%	3 3.5%
塩浜	28 100.0%	- 0.0%	3 10.7%	13 46.4%	2 7.1%	1 3.6%	9 32.1%	- 0.0%	- 0.0%
小山田	27 100.0%	- 0.0%	5 18.5%	15 55.6%	3 11.1%	- 0.0%	4 14.8%	- 0.0%	- 0.0%
川島	95 100.0%	1 1.1%	10 10.5%	45 47.4%	10 10.5%	4 4.2%	21 22.1%	4 4.2%	1 1.1%
神前	53 100.0%	- 0.0%	4 7.5%	25 47.2%	7 13.2%	1 1.9%	12 22.6%	4 7.5%	3 5.7%
桜	95 100.0%	- 0.0%	10 10.5%	44 46.3%	12 12.6%	2 2.1%	21 22.1%	6 6.3%	4 4.2%
三重	122 100.0%	- 0.0%	13 10.7%	60 49.2%	13 10.7%	4 3.3%	28 23.0%	4 3.3%	6 4.9%
県	42 100.0%	- 0.0%	9 21.4%	19 45.2%	4 9.5%	1 2.4%	6 14.3%	3 7.1%	1 2.4%
八郷	71 100.0%	- 0.0%	6 8.5%	30 42.3%	8 11.3%	3 4.2%	23 32.4%	1 1.4%	1 1.4%
下野	43 100.0%	- 0.0%	3 7.0%	18 41.9%	8 18.6%	- 0.0%	13 30.2%	1 2.3%	- 0.0%
大矢知	84 100.0%	1 1.2%	10 11.9%	33 39.3%	11 13.1%	4 4.8%	24 28.6%	1 1.2%	4 4.8%
河原田	25 100.0%	- 0.0%	1 4.0%	10 40.0%	6 24.0%	- 0.0%	7 28.0%	1 4.0%	1 4.0%
水沢	22 100.0%	- 0.0%	6 27.3%	8 36.4%	3 13.6%	- 0.0%	5 22.7%	- 0.0%	- 0.0%
保々	47 100.0%	- 0.0%	4 8.5%	16 34.0%	7 14.9%	1 2.1%	17 36.2%	2 4.3%	3 6.4%
海蔵	71 100.0%	- 0.0%	8 11.3%	31 43.7%	10 14.1%	1 1.4%	16 22.5%	5 7.0%	2 2.8%
橋北	33 100.0%	- 0.0%	2 6.1%	13 39.4%	6 18.2%	- 0.0%	11 33.3%	1 3.0%	1 3.0%
楠	62 100.0%	- 0.0%	5 8.1%	31 50.0%	4 6.5%	1 1.6%	18 29.0%	3 4.8%	2 3.2%

問1

(17) 災害に強いまちづくり

【満足度】

【期待】

	全 体	非 常 に 満 足	満 足 し て い る	ふ つ つ	不 満 で あ る	非 常 に 不 満 で あ る	わ か ら な い	無 回 答	特 に 期 待 す	
全 体	1,799 100.0%	13 0.7%	128 7.1%	793 44.1%	380 21.1%	105 5.8%	318 17.7%	62 3.4%	420 23.3%	
性別										
男	790 100.0%	8 1.0%	59 7.5%	338 42.8%	172 21.8%	54 6.8%	134 17.0%	25 3.2%	165 20.9%	
女	939 100.0%	5 0.5%	66 7.0%	429 45.7%	188 20.0%	45 4.8%	175 18.6%	31 3.3%	245 26.1%	
年齢										
20歳代	133 100.0%	- 0.0%	14 10.5%	50 37.6%	26 19.5%	6 4.5%	35 26.3%	2 1.5%	32 24.1%	
30歳代	237 100.0%	2 0.8%	19 8.0%	101 42.6%	46 19.4%	13 5.5%	56 23.6%	- 0.0%	58 24.5%	
40歳代	284 100.0%	1 0.4%	14 4.9%	135 47.5%	54 19.0%	25 8.8%	52 18.3%	3 1.1%	74 26.1%	
50歳代	296 100.0%	1 0.3%	19 6.4%	134 45.3%	63 21.3%	19 6.4%	52 17.6%	8 2.7%	87 29.4%	
60歳代	380 100.0%	6 1.6%	22 5.8%	167 43.9%	95 25.0%	20 5.3%	57 15.0%	13 3.4%	93 24.5%	
70歳以上	402 100.0%	3 0.7%	36 9.0%	183 45.5%	79 19.7%	17 4.2%	56 13.9%	28 7.0%	65 16.2%	
居住年数										
2年未満	44 100.0%	1 2.3%	2 4.5%	16 36.4%	11 25.0%	4 9.1%	10 22.7%	- 0.0%	14 31.8%	
2年以上5年未満	74 100.0%	- 0.0%	9 12.2%	29 39.2%	13 17.6%	4 5.4%	18 24.3%	1 1.4%	15 20.3%	
5年以上10年未満	78 100.0%	- 0.0%	5 6.4%	39 50.0%	16 20.5%	4 5.1%	13 16.7%	1 1.3%	17 21.8%	
10年以上20年未満	154 100.0%	2 1.3%	11 7.1%	64 41.6%	33 21.4%	10 6.5%	31 20.1%	3 1.9%	40 26.0%	
20年以上	1,366 100.0%	10 0.7%	98 7.2%	616 45.1%	283 20.7%	77 5.6%	234 17.1%	48 3.5%	319 23.4%	
同居家族										
中学生 以下	いる	404 100.0%	5 1.2%	26 6.4%	186 46.0%	91 22.5%	28 6.9%	63 15.6%	5 1.2%	92 22.8%
	いない	1,323 100.0%	8 0.6%	100 7.6%	579 43.8%	271 20.5%	72 5.4%	242 18.3%	51 3.9%	315 23.8%
65歳 以上	いる	900 100.0%	8 0.9%	67 7.4%	401 44.6%	200 22.2%	43 4.8%	139 15.4%	42 4.7%	191 21.2%
	いない	833 100.0%	5 0.6%	59 7.1%	365 43.8%	163 19.6%	57 6.8%	170 20.4%	14 1.7%	217 26.1%
地区										
中部	130 100.0%	2 1.5%	11 8.5%	49 37.7%	28 21.5%	9 6.9%	22 16.9%	9 6.9%	35 26.9%	
富洲原	48 100.0%	- 0.0%	2 4.2%	15 31.3%	14 29.2%	5 10.4%	11 22.9%	1 2.1%	10 20.8%	
富田	70 100.0%	1 1.4%	3 4.3%	26 37.1%	18 25.7%	10 14.3%	11 15.7%	1 1.4%	31 44.3%	
羽津	90 100.0%	1 1.1%	5 5.6%	42 46.7%	15 16.7%	7 7.8%	18 20.0%	2 2.2%	23 25.6%	
常磐	151 100.0%	1 0.7%	13 8.6%	64 42.4%	29 19.2%	9 6.0%	31 20.5%	4 2.6%	35 23.2%	
日永	110 100.0%	1 0.9%	12 10.9%	53 48.2%	20 18.2%	6 5.5%	15 13.6%	3 2.7%	24 21.8%	
四郷	129 100.0%	- 0.0%	15 11.6%	52 40.3%	31 24.0%	6 4.7%	23 17.8%	2 1.6%	27 20.9%	
内部	85 100.0%	- 0.0%	6 7.1%	41 48.2%	16 18.8%	4 4.7%	15 17.6%	3 3.5%	17 20.0%	
塩浜	28 100.0%	- 0.0%	2 7.1%	10 35.7%	12 42.9%	2 7.1%	2 7.1%	- 0.0%	10 35.7%	
小山田	27 100.0%	1 3.7%	1 3.7%	17 63.0%	4 14.8%	1 3.7%	3 11.1%	- 0.0%	8 29.6%	
川島	95 100.0%	1 1.1%	4 4.2%	45 47.4%	21 22.1%	3 3.2%	18 18.9%	3 3.2%	19 20.0%	
神前	53 100.0%	- 0.0%	3 5.7%	27 50.9%	10 18.9%	1 1.9%	10 18.9%	2 3.8%	6 11.3%	
桜	95 100.0%	1 1.1%	6 6.3%	40 42.1%	22 23.2%	4 4.2%	16 16.8%	6 6.3%	22 23.2%	
三重	122 100.0%	- 0.0%	10 8.2%	60 49.2%	22 18.0%	6 4.9%	18 14.8%	6 4.9%	30 24.6%	
県	42 100.0%	1 2.4%	5 11.9%	21 50.0%	7 16.7%	- 0.0%	5 11.9%	3 7.1%	10 23.8%	
八郷	71 100.0%	- 0.0%	1 1.4%	41 57.7%	12 16.9%	4 5.6%	13 18.3%	- 0.0%	11 15.5%	
下野	43 100.0%	- 0.0%	1 2.3%	19 44.2%	11 25.6%	1 2.3%	10 23.3%	1 2.3%	12 27.9%	
大矢知	84 100.0%	1 1.2%	4 4.8%	41 48.8%	14 16.7%	11 13.1%	13 15.5%	- 0.0%	22 26.2%	
河原田	25 100.0%	- 0.0%	2 8.0%	10 40.0%	9 36.0%	- 0.0%	3 12.0%	1 4.0%	6 24.0%	
水沢	22 100.0%	- 0.0%	2 9.1%	16 72.7%	2 9.1%	1 4.5%	1 4.5%	- 0.0%	2 9.1%	
保々	47 100.0%	2 4.3%	4 8.5%	11 23.4%	13 27.7%	2 4.3%	14 29.8%	1 2.1%	12 25.5%	
海蔵	71 100.0%	- 0.0%	6 8.5%	27 38.0%	13 18.3%	3 4.2%	17 23.9%	5 7.0%	16 22.5%	
橋北	33 100.0%	- 0.0%	2 6.1%	15 45.5%	6 18.2%	1 3.0%	6 18.2%	3 9.1%	9 27.3%	
楠	62 100.0%	- 0.0%	6 9.7%	22 35.5%	16 25.8%	4 6.5%	12 19.4%	2 3.2%	12 19.4%	

問1

【満足度】

【期待】

(18)安全・安心なまちづくりの推進

	全 体	非 常 に 満 足	満 足 し て い い	ふ つ つ	不 満 で あ る	非 常 に 不 満 で あ る	わ か ら な い	無 回 答	特 に 期 待 す
全 体	1,799 100.0%	15 0.8%	189 10.5%	891 49.5%	282 15.7%	76 4.2%	277 15.4%	69 3.8%	253 14.1%
性別									
男	790 100.0%	10 1.3%	90 11.4%	374 47.3%	139 17.6%	40 5.1%	113 14.3%	24 3.0%	101 12.8%
女	939 100.0%	5 0.5%	93 9.9%	482 51.3%	134 14.3%	32 3.4%	156 16.6%	37 3.9%	145 15.4%
年齢									
20歳代	133 100.0%	1 0.8%	12 9.0%	64 48.1%	18 13.5%	7 5.3%	29 21.8%	2 1.5%	28 21.1%
30歳代	237 100.0%	1 0.4%	22 9.3%	117 49.4%	31 13.1%	9 3.8%	57 24.1%	- 0.0%	32 13.5%
40歳代	284 100.0%	2 0.7%	30 10.6%	148 52.1%	44 15.5%	21 7.4%	35 12.3%	4 1.4%	38 13.4%
50歳代	296 100.0%	1 0.3%	26 8.8%	141 47.6%	59 19.9%	11 3.7%	49 16.6%	9 3.0%	54 18.2%
60歳代	380 100.0%	6 1.6%	33 8.7%	191 50.3%	74 19.5%	16 4.2%	45 11.8%	15 3.9%	50 13.2%
70歳以上	402 100.0%	4 1.0%	59 14.7%	197 49.0%	49 12.2%	9 2.2%	53 13.2%	31 7.7%	44 10.9%
居住年数									
2年未満	44 100.0%	- 0.0%	1 2.3%	14 31.8%	10 22.7%	3 6.8%	16 36.4%	- 0.0%	7 15.9%
2年以上5年未満	74 100.0%	- 0.0%	9 12.2%	34 45.9%	10 13.5%	2 2.7%	18 24.3%	1 1.4%	10 13.5%
5年以上10年未満	78 100.0%	- 0.0%	9 11.5%	37 47.4%	13 16.7%	3 3.8%	15 19.2%	1 1.3%	13 16.7%
10年以上20年未満	154 100.0%	4 2.6%	19 12.3%	73 47.4%	22 14.3%	12 7.8%	22 14.3%	2 1.3%	23 14.9%
20年以上	1,366 100.0%	11 0.8%	145 10.6%	694 50.8%	214 15.7%	52 3.8%	196 14.3%	54 4.0%	189 13.8%
同居家族									
中学生 以下	いる	404 100.0%	3 0.7%	47 11.6%	197 48.8%	67 16.6%	59 14.6%	7 1.7%	56 13.9%
	いない	1,323 100.0%	12 0.9%	137 10.4%	659 49.8%	206 15.6%	48 3.6%	207 15.6%	54 4.1%
65歳 以上	いる	900 100.0%	9 1.0%	102 11.3%	457 50.8%	144 16.0%	20 2.2%	122 13.6%	46 5.1%
	いない	833 100.0%	6 0.7%	82 9.8%	401 48.1%	128 15.4%	53 6.4%	147 17.6%	16 1.9%
地区									
中部	130 100.0%	4 3.1%	13 10.0%	50 38.5%	23 17.7%	7 5.4%	22 16.9%	11 8.5%	26 20.0%
富洲原	48 100.0%	- 0.0%	3 6.3%	21 43.8%	8 16.7%	2 4.2%	14 29.2%	- 0.0%	6 12.5%
富田	70 100.0%	1 1.4%	6 8.6%	35 50.0%	15 21.4%	3 4.3%	9 12.9%	1 1.4%	15 21.4%
羽津	90 100.0%	1 1.1%	5 5.6%	53 58.9%	11 12.2%	4 4.4%	14 15.6%	2 2.2%	14 15.6%
常磐	151 100.0%	1 0.7%	11 7.3%	66 43.7%	32 21.2%	8 5.3%	29 19.2%	4 2.6%	21 13.9%
日永	110 100.0%	2 1.8%	13 11.8%	59 53.6%	16 14.5%	7 6.4%	11 10.0%	2 1.8%	16 14.5%
四郷	129 100.0%	1 0.8%	20 15.5%	60 46.5%	18 14.0%	8 6.2%	17 13.2%	5 3.9%	19 14.7%
内部	85 100.0%	- 0.0%	7 8.2%	45 52.9%	11 12.9%	5 5.9%	14 16.5%	3 3.5%	13 15.3%
塩浜	28 100.0%	- 0.0%	2 7.1%	18 64.3%	3 10.7%	2 7.1%	3 10.7%	- 0.0%	4 14.3%
小山田	27 100.0%	- 0.0%	3 11.1%	17 63.0%	3 11.1%	- 0.0%	3 11.1%	1 3.7%	4 14.8%
川島	95 100.0%	2 2.1%	14 14.7%	51 53.7%	11 11.6%	1 1.1%	12 12.6%	4 4.2%	17 17.9%
神前	53 100.0%	- 0.0%	5 9.4%	27 50.9%	7 13.2%	4 7.5%	8 15.1%	2 3.8%	9 17.0%
桜	95 100.0%	- 0.0%	15 15.8%	48 50.5%	14 14.7%	3 3.2%	9 9.5%	6 6.3%	11 11.6%
三重	122 100.0%	- 0.0%	14 11.5%	55 45.1%	26 21.3%	4 3.3%	16 13.1%	7 5.7%	16 13.1%
県	42 100.0%	- 0.0%	9 21.4%	19 45.2%	6 14.3%	- 0.0%	5 11.9%	3 7.1%	4 9.5%
八郷	71 100.0%	- 0.0%	2 2.8%	45 63.4%	12 16.9%	3 4.2%	9 12.7%	- 0.0%	8 11.3%
下野	43 100.0%	- 0.0%	8 18.6%	16 37.2%	9 20.9%	- 0.0%	9 20.9%	1 2.3%	2 4.7%
大矢知	84 100.0%	- 0.0%	7 8.3%	39 46.4%	15 17.9%	6 7.1%	17 20.2%	- 0.0%	8 9.5%
河原田	25 100.0%	- 0.0%	1 4.0%	14 56.0%	4 16.0%	1 4.0%	5 20.0%	- 0.0%	2 8.0%
水沢	22 100.0%	- 0.0%	2 9.1%	17 77.3%	2 9.1%	- 0.0%	1 4.5%	- 0.0%	1 4.5%
保々	47 100.0%	2 4.3%	5 10.6%	18 38.3%	9 19.1%	3 6.4%	9 19.1%	1 2.1%	7 14.9%
海蔵	71 100.0%	- 0.0%	10 14.1%	29 40.8%	11 15.5%	- 0.0%	16 22.5%	5 7.0%	7 9.9%
橋北	33 100.0%	- 0.0%	3 9.1%	17 51.5%	2 6.1%	- 0.0%	9 27.3%	2 6.1%	8 24.2%
楠	62 100.0%	1 1.6%	6 9.7%	34 54.8%	6 9.7%	2 3.2%	9 14.5%	4 6.5%	8 12.9%

問1

(19) 河川の整備

【満足度】

【期待】

	全 体	非 常 に 満 足 し て い る	満 足 し て い る	ふ つ つ	不 満 で あ る	非 常 に 不 満 で あ る	わ か ら な い	無 回 答	特 に 期 待 す	
全 体	1,799 100.0%	9 0.5%	107 5.9%	573 31.9%	138 7.7%	41 2.3%	845 47.0%	86 4.8%	61 3.4%	
性別										
男	790 100.0%	8 1.0%	55 7.0%	258 32.7%	70 8.9%	23 2.9%	349 44.2%	27 3.4%	24 3.0%	
女	939 100.0%	1 0.1%	48 5.1%	290 30.9%	61 6.5%	18 1.9%	470 50.1%	51 5.4%	34 3.6%	
年齢										
20歳代	133 100.0%	- 0.0%	8 6.0%	49 36.8%	6 4.5%	3 2.3%	65 48.9%	2 1.5%	6 4.5%	
30歳代	237 100.0%	2 0.8%	10 4.2%	77 32.5%	16 6.8%	11 4.6%	118 49.8%	3 1.3%	7 3.0%	
40歳代	284 100.0%	1 0.4%	17 6.0%	103 36.3%	20 7.0%	9 3.2%	131 46.1%	3 1.1%	12 4.2%	
50歳代	296 100.0%	1 0.3%	18 6.1%	93 31.4%	20 6.8%	4 1.4%	148 50.0%	12 4.1%	15 5.1%	
60歳代	380 100.0%	4 1.1%	20 5.3%	130 34.2%	32 8.4%	8 2.1%	167 43.9%	19 5.0%	10 2.6%	
70歳以上	402 100.0%	1 0.2%	31 7.7%	98 24.4%	38 9.5%	6 1.5%	190 47.3%	38 9.5%	8 2.0%	
居住年数										
2年未満	44 100.0%	- 0.0%	3 6.8%	13 29.5%	3 6.8%	3 6.8%	22 50.0%	- 0.0%	2 4.5%	
2年以上5年未満	74 100.0%	- 0.0%	3 4.1%	26 35.1%	2 2.7%	1 1.4%	41 55.4%	1 1.4%	4 5.4%	
5年以上10年未満	78 100.0%	- 0.0%	3 3.8%	28 35.9%	2 2.6%	2 2.6%	40 51.3%	3 3.8%	1 1.3%	
10年以上20年未満	154 100.0%	1 0.6%	9 5.8%	48 31.2%	14 9.1%	4 2.6%	75 48.7%	3 1.9%	4 2.6%	
20年以上	1,366 100.0%	7 0.5%	85 6.2%	429 31.4%	108 7.9%	30 2.2%	638 46.7%	69 5.1%	46 3.4%	
同居家族										
中学生 以下	いる	404 100.0%	- 0.0%	23 5.7%	140 34.7%	33 8.2%	14 3.5%	185 45.8%	9 2.2%	18 4.5%
	いない	1,323 100.0%	9 0.7%	80 6.0%	408 30.8%	99 7.5%	26 2.0%	633 47.8%	68 5.1%	40 3.0%
65歳 以上	いる	900 100.0%	6 0.7%	63 7.0%	260 28.9%	73 8.1%	20 2.2%	423 47.0%	55 6.1%	26 2.9%
	いない	833 100.0%	3 0.4%	41 4.9%	290 34.8%	58 7.0%	21 2.5%	396 47.5%	24 2.9%	32 3.8%
地区										
中部	130 100.0%	4 3.1%	8 6.2%	33 25.4%	8 6.2%	4 3.1%	63 48.5%	10 7.7%	2 1.5%	
富洲原	48 100.0%	- 0.0%	4 8.3%	15 31.3%	3 6.3%	- 0.0%	25 52.1%	1 2.1%	1 2.1%	
富田	70 100.0%	- 0.0%	2 2.9%	23 32.9%	6 8.6%	1 1.4%	37 52.9%	1 1.4%	2 2.9%	
羽津	90 100.0%	1 1.1%	6 6.7%	28 31.1%	14 15.6%	9 10.0%	29 32.2%	3 3.3%	9 10.0%	
常磐	151 100.0%	2 1.3%	5 3.3%	44 29.1%	7 4.6%	4 2.6%	83 55.0%	6 4.0%	7 4.6%	
日永	110 100.0%	- 0.0%	5 4.5%	37 33.6%	6 5.5%	3 2.7%	56 50.9%	3 2.7%	4 3.6%	
四郷	129 100.0%	- 0.0%	14 10.9%	28 21.7%	5 3.9%	5 3.9%	73 56.6%	4 3.1%	3 2.3%	
内部	85 100.0%	- 0.0%	2 2.4%	32 37.6%	2 2.4%	- 0.0%	45 52.9%	4 4.7%	1 1.2%	
塩浜	28 100.0%	- 0.0%	1 3.6%	10 35.7%	3 10.7%	- 0.0%	13 46.4%	1 3.6%	- 0.0%	
小山田	27 100.0%	- 0.0%	2 7.4%	9 33.3%	5 18.5%	1 3.7%	9 33.3%	1 3.7%	2 7.4%	
川島	95 100.0%	- 0.0%	4 4.2%	29 30.5%	5 5.3%	1 1.1%	52 54.7%	4 4.2%	- 0.0%	
神前	53 100.0%	- 0.0%	1 1.9%	14 26.4%	4 7.5%	2 3.8%	28 52.8%	4 7.5%	3 5.7%	
桜	95 100.0%	1 1.1%	6 6.3%	29 30.5%	5 5.3%	- 0.0%	48 50.5%	6 6.3%	3 3.2%	
三重	122 100.0%	- 0.0%	9 7.4%	40 32.8%	11 9.0%	2 1.6%	51 41.8%	9 7.4%	3 2.5%	
県	42 100.0%	- 0.0%	3 7.1%	16 38.1%	3 7.1%	- 0.0%	16 38.1%	4 9.5%	3 7.1%	
八郷	71 100.0%	- 0.0%	5 7.0%	25 35.2%	15 21.1%	1 1.4%	23 32.4%	2 2.8%	2 2.8%	
下野	43 100.0%	- 0.0%	2 4.7%	22 51.2%	3 7.0%	3 7.0%	12 27.9%	1 2.3%	5 11.6%	
大矢知	84 100.0%	1 1.2%	6 7.1%	30 35.7%	12 14.3%	3 3.6%	31 36.9%	1 1.2%	4 4.8%	
河原田	25 100.0%	- 0.0%	1 4.0%	10 40.0%	2 8.0%	1 4.0%	11 44.0%	- 0.0%	- 0.0%	
水沢	22 100.0%	- 0.0%	2 9.1%	12 54.5%	- 0.0%	- 0.0%	8 36.4%	- 0.0%	- 0.0%	
保々	47 100.0%	- 0.0%	4 8.5%	19 40.4%	3 6.4%	1 2.1%	18 38.3%	2 4.3%	2 4.3%	
海蔵	71 100.0%	- 0.0%	4 5.6%	15 21.1%	4 5.6%	- 0.0%	43 60.6%	5 7.0%	- 0.0%	
橋北	33 100.0%	- 0.0%	1 3.0%	10 30.3%	1 3.0%	- 0.0%	19 57.6%	2 6.1%	2 6.1%	
楠	62 100.0%	- 0.0%	6 9.7%	21 33.9%	5 8.1%	- 0.0%	24 38.7%	6 9.7%	1 1.6%	

問1

【満足度】

【期待】

(20) 保育サービスや子育て支援の充実

	全 体	非 常 に 満 足	満 足 し て い い	ふ つ つ	不 満 で あ る	非 常 に 不 満	わ か ら な い	無 回 答	特 に 期 待 す	
全 体	1,799	10	120	645	260	75	612	77	263	
	100.0%	0.6%	6.7%	35.9%	14.5%	4.2%	34.0%	4.3%	14.6%	
性別										
男	790	5	53	287	107	36	272	30	93	
	100.0%	0.6%	6.7%	36.3%	13.5%	4.6%	34.4%	3.8%	11.8%	
女	939	5	63	332	144	35	319	41	166	
	100.0%	0.5%	6.7%	35.4%	15.3%	3.7%	34.0%	4.4%	17.7%	
年齢										
20歳代	133	-	9	41	16	8	56	3	41	
	100.0%	0.0%	6.8%	30.8%	12.0%	6.0%	42.1%	2.3%	30.8%	
30歳代	237	3	18	73	48	24	71	-	69	
	100.0%	1.3%	7.6%	30.8%	20.3%	10.1%	30.0%	0.0%	29.1%	
40歳代	284	-	23	118	49	19	73	2	48	
	100.0%	0.0%	8.1%	41.5%	17.3%	6.7%	25.7%	0.7%	16.9%	
50歳代	296	2	19	100	41	11	115	8	42	
	100.0%	0.7%	6.4%	33.8%	13.9%	3.7%	38.9%	2.7%	14.2%	
60歳代	380	3	17	145	58	4	133	20	37	
	100.0%	0.8%	4.5%	38.2%	15.3%	1.1%	35.0%	5.3%	9.7%	
70歳以上	402	2	29	145	40	5	144	37	21	
	100.0%	0.5%	7.2%	36.1%	10.0%	1.2%	35.8%	9.2%	5.2%	
居住年数										
2年未満	44	-	6	12	7	3	15	1	15	
	100.0%	0.0%	13.6%	27.3%	15.9%	6.8%	34.1%	2.3%	34.1%	
2年以上5年未満	74	-	8	16	15	4	30	1	23	
	100.0%	0.0%	10.8%	21.6%	20.3%	5.4%	40.5%	1.4%	31.1%	
5年以上10年未満	78	1	6	29	8	9	23	2	19	
	100.0%	1.3%	7.7%	37.2%	10.3%	11.5%	29.5%	2.6%	24.4%	
10年以上20年未満	154	2	14	54	32	5	43	4	30	
	100.0%	1.3%	9.1%	35.1%	20.8%	3.2%	27.9%	2.6%	19.5%	
20年以上	1,366	7	82	507	186	48	476	60	168	
	100.0%	0.5%	6.0%	37.1%	13.6%	3.5%	34.8%	4.4%	12.3%	
同居家族										
中学生 以下	いる	404	1	44	159	92	38	64	6	105
		100.0%	0.2%	10.9%	39.4%	22.8%	9.4%	15.8%	1.5%	26.0%
	いない	1,323	9	72	461	160	33	523	65	153
		100.0%	0.7%	5.4%	34.8%	12.1%	2.5%	39.5%	4.9%	11.6%
65歳 以上	いる	900	6	54	319	125	16	323	57	87
		100.0%	0.7%	6.0%	35.4%	13.9%	1.8%	35.9%	6.3%	9.7%
	いない	833	4	61	304	126	54	269	15	170
		100.0%	0.5%	7.3%	36.5%	15.1%	6.5%	32.3%	1.8%	20.4%
地区										
中部	130	2	9	38	14	4	51	12	14	
	100.0%	1.5%	6.9%	29.2%	10.8%	3.1%	39.2%	9.2%	10.8%	
富洲原	48	-	4	10	6	2	24	2	7	
	100.0%	0.0%	8.3%	20.8%	12.5%	4.2%	50.0%	4.2%	14.6%	
富田	70	-	5	28	11	2	23	1	20	
	100.0%	0.0%	7.1%	40.0%	15.7%	2.9%	32.9%	1.4%	28.6%	
羽津	90	1	4	29	13	3	37	3	14	
	100.0%	1.1%	4.4%	32.2%	14.4%	3.3%	41.1%	3.3%	15.6%	
常磐	151	-	15	45	21	5	60	5	23	
	100.0%	0.0%	9.9%	29.8%	13.9%	3.3%	39.7%	3.3%	15.2%	
日永	110	1	10	51	13	4	28	3	14	
	100.0%	0.9%	9.1%	46.4%	11.8%	3.6%	25.5%	2.7%	12.7%	
四郷	129	1	11	50	14	8	39	6	14	
	100.0%	0.8%	8.5%	38.8%	10.9%	6.2%	30.2%	4.7%	10.9%	
内部	85	-	6	34	9	4	28	4	13	
	100.0%	0.0%	7.1%	40.0%	10.6%	4.7%	32.9%	4.7%	15.3%	
塩浜	28	-	1	12	4	3	7	1	3	
	100.0%	0.0%	3.6%	42.9%	14.3%	10.7%	25.0%	3.6%	10.7%	
小山田	27	-	2	13	5	-	6	1	4	
	100.0%	0.0%	7.4%	48.1%	18.5%	0.0%	22.2%	3.7%	14.8%	
川島	95	-	4	41	21	3	23	3	20	
	100.0%	0.0%	4.2%	43.2%	22.1%	3.2%	24.2%	3.2%	21.1%	
神前	53	1	1	17	6	3	22	3	7	
	100.0%	1.9%	1.9%	32.1%	11.3%	5.7%	41.5%	5.7%	13.2%	
桜	95	1	8	35	16	3	25	7	13	
	100.0%	1.1%	8.4%	36.8%	16.8%	3.2%	26.3%	7.4%	13.7%	
三重	122	-	7	47	21	6	36	5	15	
	100.0%	0.0%	5.7%	38.5%	17.2%	4.9%	29.5%	4.1%	12.3%	
県	42	-	3	18	5	5	10	1	8	
	100.0%	0.0%	7.1%	42.9%	11.9%	11.9%	23.8%	2.4%	19.0%	
八郷	71	-	-	28	13	2	26	2	11	
	100.0%	0.0%	0.0%	39.4%	18.3%	2.8%	36.6%	2.8%	15.5%	
下野	43	-	2	17	10	1	12	1	6	
	100.0%	0.0%	4.7%	39.5%	23.3%	2.3%	27.9%	2.3%	14.0%	
大矢知	84	2	2	28	17	5	29	1	12	
	100.0%	2.4%	2.4%	33.3%	20.2%	6.0%	34.5%	1.2%	14.3%	
河原田	25	-	1	8	5	2	9	-	2	
	100.0%	0.0%	4.0%	32.0%	20.0%	8.0%	36.0%	0.0%	8.0%	
水沢	22	-	3	13	4	-	2	-	4	
	100.0%	0.0%	13.6%	59.1%	18.2%	0.0%	9.1%	0.0%	18.2%	
保々	47	-	8	15	5	1	16	2	10	
	100.0%	0.0%	17.0%	31.9%	10.6%	2.1%	34.0%	4.3%	21.3%	
海蔵	71	1	6	17	9	3	30	5	10	
	100.0%	1.4%	8.5%	23.9%	12.7%	4.2%	42.3%	7.0%	14.1%	
橋北	33	-	-	8	2	-	21	2	4	
	100.0%	0.0%	0.0%	24.2%	6.1%	0.0%	63.6%	6.1%	12.1%	
楠	62	-	4	19	9	2	26	2	10	
	100.0%	0.0%	6.5%	30.6%	14.5%	3.2%	41.9%	3.2%	16.1%	

問1

【満足度】

【期待】

(21) 介護保険施設サービスや在宅サービスの充実

	全 体	非 常 に 満 足 し て い る	満 足 し て い る	ふ つ つ	不 満 で あ る	非 常 に 不 満 で あ る	わ か ら な い	無 回 答	特 に 期 待 す	
全 体	1,799 100.0%	17 0.9%	143 7.9%	672 37.4%	326 18.1%	87 4.8%	495 27.5%	59 3.3%	350 19.5%	
性別										
男	790 100.0%	7 0.9%	68 8.6%	289 36.6%	160 20.3%	34 4.3%	211 26.7%	21 2.7%	126 15.9%	
女	939 100.0%	10 1.1%	68 7.2%	364 38.8%	151 16.1%	46 4.9%	269 28.6%	31 3.3%	217 23.1%	
年齢										
20歳代	133 100.0%	1 0.8%	8 6.0%	46 34.6%	6 4.5%	3 2.3%	67 50.4%	2 1.5%	15 11.3%	
30歳代	237 100.0%	1 0.4%	5 2.1%	85 35.9%	33 13.9%	9 3.8%	104 43.9%	- 0.0%	32 13.5%	
40歳代	284 100.0%	1 0.4%	21 7.4%	108 38.0%	43 15.1%	17 6.0%	92 32.4%	2 0.7%	49 17.3%	
50歳代	296 100.0%	2 0.7%	26 8.8%	114 38.5%	56 18.9%	18 6.1%	75 25.3%	5 1.7%	79 26.7%	
60歳代	380 100.0%	7 1.8%	32 8.4%	138 36.3%	87 22.9%	20 5.3%	82 21.6%	14 3.7%	98 25.8%	
70歳以上	402 100.0%	5 1.2%	44 10.9%	162 40.3%	90 22.4%	13 3.2%	60 14.9%	28 7.0%	70 17.4%	
居住年数										
2年未満	44 100.0%	- 0.0%	1 2.3%	13 29.5%	2 4.5%	3 6.8%	24 54.5%	1 2.3%	5 11.4%	
2年以上5年未満	74 100.0%	- 0.0%	6 8.1%	20 27.0%	6 8.1%	- 0.0%	41 55.4%	1 1.4%	8 10.8%	
5年以上10年未満	78 100.0%	- 0.0%	3 3.8%	27 34.6%	9 11.5%	1 1.3%	37 47.4%	1 1.3%	10 12.8%	
10年以上20年未満	154 100.0%	3 1.9%	5 3.2%	65 42.2%	16 10.4%	9 5.8%	54 35.1%	2 1.3%	19 12.3%	
20年以上	1,366 100.0%	14 1.0%	120 8.8%	524 38.4%	278 20.4%	63 4.6%	323 23.6%	44 3.2%	296 21.7%	
同居家族										
中学生 以下	いる	404 100.0%	2 0.5%	23 5.7%	161 39.9%	64 15.8%	15 3.7%	136 33.7%	3 0.7%	64 15.8%
	いない	1,323 100.0%	15 1.1%	113 8.5%	490 37.0%	252 19.0%	63 4.8%	341 25.8%	49 3.7%	277 20.9%
65歳 以上	いる	900 100.0%	12 1.3%	92 10.2%	346 38.4%	201 22.3%	40 4.4%	168 18.7%	41 4.6%	184 20.4%
	いない	833 100.0%	5 0.6%	44 5.3%	307 36.9%	113 13.6%	40 4.8%	312 37.5%	12 1.4%	158 19.0%
地区										
中部	130 100.0%	1 0.8%	10 7.7%	44 33.8%	14 10.8%	10 7.7%	42 32.3%	9 6.9%	21 16.2%	
富洲原	48 100.0%	- 0.0%	9 18.8%	14 29.2%	10 20.8%	2 4.2%	11 22.9%	2 4.2%	8 16.7%	
富田	70 100.0%	1 1.4%	7 10.0%	31 44.3%	14 20.0%	2 2.9%	15 21.4%	- 0.0%	19 27.1%	
羽津	90 100.0%	2 2.2%	5 5.6%	37 41.1%	7 7.8%	6 6.7%	30 33.3%	3 3.3%	17 18.9%	
常磐	151 100.0%	- 0.0%	10 6.6%	53 35.1%	18 11.9%	8 5.3%	58 38.4%	4 2.6%	34 22.5%	
日永	110 100.0%	3 2.7%	7 6.4%	50 45.5%	14 12.7%	3 2.7%	31 28.2%	2 1.8%	20 18.2%	
四郷	129 100.0%	- 0.0%	16 12.4%	46 35.7%	31 24.0%	3 2.3%	30 23.3%	3 2.3%	25 19.4%	
内部	85 100.0%	- 0.0%	8 9.4%	28 32.9%	13 15.3%	2 2.4%	31 36.5%	3 3.5%	13 15.3%	
塩浜	28 100.0%	- 0.0%	1 3.6%	15 53.6%	4 14.3%	1 3.6%	7 25.0%	- 0.0%	5 17.9%	
小山田	27 100.0%	1 3.7%	1 3.7%	15 55.6%	6 22.2%	1 3.7%	2 7.4%	1 3.7%	6 22.2%	
川島	95 100.0%	- 0.0%	3 3.2%	39 41.1%	18 18.9%	4 4.2%	28 29.5%	3 3.2%	21 22.1%	
神前	53 100.0%	1 1.9%	4 7.5%	18 34.0%	7 13.2%	4 7.5%	16 30.2%	3 5.7%	10 18.9%	
桜	95 100.0%	2 2.1%	9 9.5%	32 33.7%	22 23.2%	3 3.2%	22 23.2%	5 5.3%	24 25.3%	
三重	122 100.0%	- 0.0%	7 5.7%	40 32.8%	40 32.8%	7 5.7%	23 18.9%	5 4.1%	24 19.7%	
県	42 100.0%	1 2.4%	6 14.3%	15 35.7%	8 19.0%	3 7.1%	8 19.0%	1 2.4%	8 19.0%	
八郷	71 100.0%	- 0.0%	4 5.6%	28 39.4%	17 23.9%	2 2.8%	20 28.2%	- 0.0%	13 18.3%	
下野	43 100.0%	- 0.0%	4 9.3%	20 46.5%	7 16.3%	1 2.3%	10 23.3%	1 2.3%	9 20.9%	
大矢知	84 100.0%	2 2.4%	2 2.4%	30 35.7%	21 25.0%	8 9.5%	21 25.0%	- 0.0%	18 21.4%	
河原田	25 100.0%	- 0.0%	2 8.0%	10 40.0%	5 20.0%	2 8.0%	6 24.0%	- 0.0%	7 28.0%	
水沢	22 100.0%	- 0.0%	5 22.7%	12 54.5%	4 18.2%	- 0.0%	1 4.5%	- 0.0%	3 13.6%	
保々	47 100.0%	2 4.3%	6 12.8%	17 36.2%	5 10.6%	2 4.3%	14 29.8%	1 2.1%	6 12.8%	
海蔵	71 100.0%	- 0.0%	5 7.0%	21 29.6%	9 12.7%	4 5.6%	28 39.4%	4 5.6%	15 21.1%	
橋北	33 100.0%	- 0.0%	3 9.1%	12 36.4%	7 21.2%	1 3.0%	8 24.2%	2 6.1%	7 21.2%	
楠	62 100.0%	1 1.6%	2 3.2%	25 40.3%	14 22.6%	1 1.6%	17 27.4%	2 3.2%	10 16.1%	

問1

【満足度】

【期待】

(2.2) 高齢者への地域での見守りや助け合いの推進

	全 体	非 常 に 満 足	満 足 し て い	ふ つ つ	不 満 で あ る	で 非 常 に 不 満	わ か ら な い	無 回 答	特 に 期 待 す	
全 体	1,799 100.0%	10 0.6%	122 6.8%	777 43.2%	306 17.0%	76 4.2%	449 25.0%	59 3.3%	304 16.9%	
性別										
男	790 100.0%	4 0.5%	50 6.3%	339 42.9%	146 18.5%	33 4.2%	196 24.8%	22 2.8%	120 15.2%	
女	939 100.0%	6 0.6%	68 7.2%	409 43.6%	146 15.5%	39 4.2%	241 25.7%	30 3.2%	175 18.6%	
年齢										
20歳代	133 100.0%	- 0.0%	7 5.3%	48 36.1%	14 10.5%	3 2.3%	59 44.4%	2 1.5%	18 13.5%	
30歳代	237 100.0%	1 0.4%	8 3.4%	83 35.0%	30 12.7%	9 3.8%	106 44.7%	- 0.0%	30 12.7%	
40歳代	284 100.0%	- 0.0%	19 6.7%	131 46.1%	45 15.8%	12 4.2%	75 26.4%	2 0.7%	43 15.1%	
50歳代	296 100.0%	2 0.7%	23 7.8%	135 45.6%	45 15.2%	21 7.1%	65 22.0%	5 1.7%	56 18.9%	
60歳代	380 100.0%	4 1.1%	23 6.1%	171 45.0%	81 21.3%	15 3.9%	73 19.2%	13 3.4%	77 20.3%	
70歳以上	402 100.0%	3 0.7%	38 9.5%	181 45.0%	79 19.7%	13 3.2%	58 14.4%	30 7.5%	70 17.4%	
居住年数										
2年未満	44 100.0%	- 0.0%	1 2.3%	13 29.5%	2 4.5%	2 4.5%	25 56.8%	1 2.3%	7 15.9%	
2年以上5年未満	74 100.0%	- 0.0%	3 4.1%	24 32.4%	6 8.1%	- 0.0%	40 54.1%	1 1.4%	7 9.5%	
5年以上10年未満	78 100.0%	- 0.0%	4 5.1%	29 37.2%	10 12.8%	1 1.3%	33 42.3%	1 1.3%	9 11.5%	
10年以上20年未満	154 100.0%	1 0.6%	10 6.5%	66 42.9%	18 11.7%	9 5.8%	48 31.2%	2 1.3%	17 11.0%	
20年以上	1,366 100.0%	9 0.7%	100 7.3%	614 44.9%	253 18.5%	58 4.2%	288 21.1%	44 3.2%	250 18.3%	
同居家族										
中学生 以下	いる	404 100.0%	2 0.5%	28 6.9%	168 41.6%	62 15.3%	15 3.7%	126 31.2%	3 0.7%	48 11.9%
	いない	1,323 100.0%	8 0.6%	90 6.8%	581 43.9%	232 17.5%	57 4.3%	306 23.1%	49 3.7%	245 18.5%
65歳 以上	いる	900 100.0%	9 1.0%	71 7.9%	411 45.7%	186 20.7%	32 3.6%	151 16.8%	40 4.4%	158 17.6%
	いない	833 100.0%	1 0.1%	47 5.6%	338 40.6%	107 12.8%	41 4.9%	286 34.3%	13 1.6%	137 16.4%
地区										
中部	130 100.0%	1 0.8%	10 7.7%	54 41.5%	11 8.5%	12 9.2%	34 26.2%	8 6.2%	20 15.4%	
富洲原	48 100.0%	- 0.0%	7 14.6%	20 41.7%	7 14.6%	1 2.1%	12 25.0%	1 2.1%	7 14.6%	
富田	70 100.0%	- 0.0%	4 5.7%	35 50.0%	12 17.1%	4 5.7%	15 21.4%	- 0.0%	15 21.4%	
羽津	90 100.0%	1 1.1%	5 5.6%	30 33.3%	14 15.6%	5 5.6%	32 35.6%	3 3.3%	22 24.4%	
常磐	151 100.0%	- 0.0%	10 6.6%	54 35.8%	18 11.9%	4 2.6%	62 41.1%	3 2.0%	26 17.2%	
日永	110 100.0%	2 1.8%	10 9.1%	51 46.4%	16 14.5%	3 2.7%	26 23.6%	2 1.8%	15 13.6%	
四郷	129 100.0%	- 0.0%	15 11.6%	50 38.8%	27 20.9%	3 2.3%	31 24.0%	3 2.3%	16 12.4%	
内部	85 100.0%	- 0.0%	8 9.4%	36 42.4%	14 16.5%	2 2.4%	22 25.9%	3 3.5%	13 15.3%	
塩浜	28 100.0%	- 0.0%	2 7.1%	14 50.0%	3 10.7%	1 3.6%	8 28.6%	- 0.0%	8 28.6%	
小山田	27 100.0%	1 3.7%	2 7.4%	15 55.6%	6 22.2%	1 3.7%	2 7.4%	- 0.0%	3 11.1%	
川島	95 100.0%	- 0.0%	1 1.1%	44 46.3%	20 21.1%	3 3.2%	24 25.3%	3 3.2%	20 21.1%	
神前	53 100.0%	- 0.0%	2 3.8%	25 47.2%	6 11.3%	3 5.7%	14 26.4%	3 5.7%	12 22.6%	
桜	95 100.0%	1 1.1%	7 7.4%	45 47.4%	18 18.9%	5 5.3%	13 13.7%	6 6.3%	21 22.1%	
三重	122 100.0%	- 0.0%	5 4.1%	55 45.1%	29 23.8%	6 4.9%	22 18.0%	5 4.1%	27 22.1%	
県	42 100.0%	- 0.0%	6 14.3%	18 42.9%	5 11.9%	2 4.8%	9 21.4%	2 4.8%	6 14.3%	
八郷	71 100.0%	- 0.0%	4 5.6%	32 45.1%	14 19.7%	1 1.4%	19 26.8%	1 1.4%	9 12.7%	
下野	43 100.0%	- 0.0%	2 4.7%	21 48.8%	9 20.9%	1 2.3%	9 20.9%	1 2.3%	5 11.6%	
大矢知	84 100.0%	2 2.4%	1 1.2%	34 40.5%	24 28.6%	4 4.8%	19 22.6%	- 0.0%	12 14.3%	
河原田	25 100.0%	- 0.0%	1 4.0%	14 56.0%	6 24.0%	1 4.0%	3 12.0%	- 0.0%	6 24.0%	
水沢	22 100.0%	- 0.0%	4 18.2%	12 54.5%	5 22.7%	- 0.0%	1 4.5%	- 0.0%	4 18.2%	
保々	47 100.0%	1 2.1%	3 6.4%	22 46.8%	5 10.6%	4 8.5%	11 23.4%	1 2.1%	3 6.4%	
海蔵	71 100.0%	1 1.4%	4 5.6%	25 35.2%	9 12.7%	3 4.2%	25 35.2%	4 5.6%	10 14.1%	
橋北	33 100.0%	- 0.0%	2 6.1%	13 39.4%	6 18.2%	1 3.0%	8 24.2%	3 9.1%	5 15.2%	
楠	62 100.0%	- 0.0%	3 4.8%	27 43.5%	11 17.7%	3 4.8%	16 25.8%	2 3.2%	9 14.5%	

問1

【満足度】

【期待】

(23) 障害者福祉サービスの推進

	全 体	非 常 に 満 足 し て い る	満 足 し て い る	ふ つ つ	不 満 で あ る	非 常 に 不 満 で あ る	わ か ら な い	無 回 答	特 に 期 待 す
全 体	1,799 100.0%	13 0.7%	108 6.0%	698 38.8%	250 13.9%	72 4.0%	590 32.8%	68 3.8%	195 10.8%
性別									
男	790 100.0%	6 0.8%	51 6.5%	297 37.6%	144 18.2%	30 3.8%	235 29.7%	27 3.4%	72 9.1%
女	939 100.0%	7 0.7%	53 5.6%	373 39.7%	96 10.2%	38 4.0%	337 35.9%	35 3.7%	119 12.7%
年齢									
20歳代	133 100.0%	1 0.8%	6 4.5%	41 30.8%	8 6.0%	7 5.3%	68 51.1%	2 1.5%	16 12.0%
30歳代	237 100.0%	1 0.4%	3 1.3%	79 33.3%	32 13.5%	8 3.4%	114 48.1%	- 0.0%	25 10.5%
40歳代	284 100.0%	- 0.0%	17 6.0%	114 40.1%	31 10.9%	18 6.3%	102 35.9%	2 0.7%	40 14.1%
50歳代	296 100.0%	2 0.7%	18 6.1%	117 39.5%	42 14.2%	12 4.1%	99 33.4%	6 2.0%	34 11.5%
60歳代	380 100.0%	5 1.3%	23 6.1%	165 43.4%	67 17.6%	12 3.2%	92 24.2%	16 4.2%	38 10.0%
70歳以上	402 100.0%	4 1.0%	38 9.5%	156 38.8%	62 15.4%	11 2.7%	95 23.6%	36 9.0%	37 9.2%
居住年数									
2年未満	44 100.0%	- 0.0%	1 2.3%	13 29.5%	1 2.3%	2 4.5%	27 61.4%	- 0.0%	3 6.8%
2年以上5年未満	74 100.0%	- 0.0%	2 2.7%	22 29.7%	3 4.1%	1 1.4%	45 60.8%	1 1.4%	7 9.5%
5年以上10年未満	78 100.0%	- 0.0%	1 1.3%	26 33.3%	9 11.5%	2 2.6%	39 50.0%	1 1.3%	7 9.0%
10年以上20年未満	154 100.0%	3 1.9%	10 6.5%	51 33.1%	19 12.3%	11 7.1%	57 37.0%	3 1.9%	16 10.4%
20年以上	1,366 100.0%	10 0.7%	90 6.6%	557 40.8%	204 14.9%	50 3.7%	401 29.4%	54 4.0%	153 11.2%
同居家族									
中学生 以下	いる	404 100.0%	2 0.5%	20 5.0%	149 36.9%	55 13.6%	156 38.6%	7 1.7%	44 10.9%
	いない	1,323 100.0%	11 0.8%	84 6.3%	523 39.5%	186 14.1%	52 3.9%	412 31.1%	55 4.2%
65歳 以上	いる	900 100.0%	11 1.2%	65 7.2%	373 41.4%	150 16.7%	28 3.1%	223 24.8%	50 5.6%
	いない	833 100.0%	2 0.2%	40 4.8%	300 36.0%	91 10.9%	40 4.8%	347 41.7%	13 1.6%
地区									
中部	130 100.0%	1 0.8%	8 6.2%	47 36.2%	14 10.8%	6 4.6%	41 31.5%	13 10.0%	12 9.2%
富洲原	48 100.0%	- 0.0%	8 16.7%	12 25.0%	6 12.5%	- 0.0%	21 43.8%	1 2.1%	4 8.3%
富田	70 100.0%	- 0.0%	4 5.7%	31 44.3%	10 14.3%	4 5.7%	20 28.6%	1 1.4%	11 15.7%
羽津	90 100.0%	2 2.2%	6 6.7%	26 28.9%	10 11.1%	2 2.2%	41 45.6%	3 3.3%	12 13.3%
常磐	151 100.0%	- 0.0%	11 7.3%	54 35.8%	15 9.9%	5 3.3%	62 41.1%	4 2.6%	20 13.2%
日永	110 100.0%	2 1.8%	7 6.4%	48 43.6%	14 12.7%	4 3.6%	34 30.9%	1 0.9%	12 10.9%
四郷	129 100.0%	1 0.8%	9 7.0%	48 37.2%	21 16.3%	7 5.4%	39 30.2%	4 3.1%	16 12.4%
内部	85 100.0%	1 1.2%	4 4.7%	30 35.3%	9 10.6%	3 3.5%	34 40.0%	4 4.7%	8 9.4%
塩浜	28 100.0%	- 0.0%	1 3.6%	12 42.9%	4 14.3%	1 3.6%	10 35.7%	- 0.0%	5 17.9%
小山田	27 100.0%	- 0.0%	2 7.4%	16 59.3%	6 22.2%	- 0.0%	3 11.1%	- 0.0%	1 3.7%
川島	95 100.0%	- 0.0%	3 3.2%	40 42.1%	15 15.8%	3 3.2%	31 32.6%	3 3.2%	13 13.7%
神前	53 100.0%	1 1.9%	2 3.8%	19 35.8%	9 17.0%	4 7.5%	15 28.3%	3 5.7%	4 7.5%
桜	95 100.0%	1 1.1%	10 10.5%	37 38.9%	14 14.7%	3 3.2%	25 26.3%	5 5.3%	12 12.6%
三重	122 100.0%	1 0.8%	5 4.1%	46 37.7%	25 20.5%	4 3.3%	35 28.7%	6 4.9%	12 9.8%
県	42 100.0%	- 0.0%	4 9.5%	19 45.2%	7 16.7%	2 4.8%	8 19.0%	2 4.8%	5 11.9%
八郷	71 100.0%	- 0.0%	4 5.6%	29 40.8%	9 12.7%	4 5.6%	25 35.2%	- 0.0%	4 5.6%
下野	43 100.0%	- 0.0%	1 2.3%	18 41.9%	7 16.3%	1 2.3%	15 34.9%	1 2.3%	3 7.0%
大矢知	84 100.0%	2 2.4%	2 2.4%	29 34.5%	16 19.0%	6 7.1%	29 34.5%	- 0.0%	8 9.5%
河原田	25 100.0%	- 0.0%	2 8.0%	15 60.0%	2 8.0%	- 0.0%	6 24.0%	- 0.0%	3 12.0%
水沢	22 100.0%	- 0.0%	2 9.1%	14 63.6%	3 13.6%	- 0.0%	3 13.6%	- 0.0%	3 13.6%
保々	47 100.0%	1 2.1%	3 6.4%	12 25.5%	8 17.0%	2 4.3%	19 40.4%	2 4.3%	3 6.4%
海蔵	71 100.0%	- 0.0%	4 5.6%	27 38.0%	5 7.0%	3 4.2%	27 38.0%	5 7.0%	8 11.3%
橋北	33 100.0%	- 0.0%	1 3.0%	12 36.4%	5 15.2%	2 6.1%	10 30.3%	3 9.1%	6 18.2%
楠	62 100.0%	- 0.0%	1 1.6%	30 48.4%	8 12.9%	2 3.2%	19 30.6%	2 3.2%	5 8.1%

問1

(24) 検診・健康情報の発信

【満足度】

【期待】

	全 体	非 常 に 満 足 し て い る	満 足 し て い る	ふ つ つ	不 満 で あ る	非 常 に 不 満 で あ る	わ か ら な い	無 回 答	特 に 期 待 す	
全 体	1,799 100.0%	55 3.1%	504 28.0%	961 53.4%	93 5.2%	24 1.3%	117 6.5%	45 2.5%	201 11.2%	
性別										
男	790 100.0%	18 2.3%	182 23.0%	446 56.5%	37 4.7%	13 1.6%	74 9.4%	20 2.5%	75 9.5%	
女	939 100.0%	33 3.5%	306 32.6%	477 50.8%	54 5.8%	9 1.0%	39 4.2%	21 2.2%	120 12.8%	
年齢										
20歳代	133 100.0%	2 1.5%	24 18.0%	65 48.9%	13 9.8%	3 2.3%	24 18.0%	2 1.5%	21 15.8%	
30歳代	237 100.0%	5 2.1%	50 21.1%	124 52.3%	21 8.9%	4 1.7%	33 13.9%	- 0.0%	31 13.1%	
40歳代	284 100.0%	8 2.8%	78 27.5%	161 56.7%	14 4.9%	6 2.1%	16 5.6%	1 0.4%	30 10.6%	
50歳代	296 100.0%	9 3.0%	81 27.4%	171 57.8%	14 4.7%	- 0.0%	16 5.4%	5 1.7%	27 9.1%	
60歳代	380 100.0%	12 3.2%	106 27.9%	221 58.2%	16 4.2%	6 1.6%	9 2.4%	10 2.6%	42 11.1%	
70歳以上	402 100.0%	17 4.2%	149 37.1%	185 46.0%	12 3.0%	3 0.7%	13 3.2%	23 5.7%	44 10.9%	
居住年数										
2年未満	44 100.0%	1 2.3%	8 18.2%	24 54.5%	6 13.6%	1 2.3%	4 9.1%	- 0.0%	8 18.2%	
2年以上5年未満	74 100.0%	4 5.4%	22 29.7%	31 41.9%	4 5.4%	- 0.0%	12 16.2%	1 1.4%	14 18.9%	
5年以上10年未満	78 100.0%	- 0.0%	20 25.6%	39 50.0%	7 9.0%	3 3.8%	8 10.3%	1 1.3%	12 15.4%	
10年以上20年未満	154 100.0%	4 2.6%	52 33.8%	75 48.7%	7 4.5%	2 1.3%	12 7.8%	2 1.3%	18 11.7%	
20年以上	1,366 100.0%	43 3.1%	383 28.0%	750 54.9%	64 4.7%	15 1.1%	76 5.6%	35 2.6%	139 10.2%	
同居家族										
中学生 以下	いる	404 100.0%	10 2.5%	114 28.2%	221 54.7%	29 7.2%	5 1.2%	22 5.4%	3 0.7%	49 12.1%
	いない	1,323 100.0%	42 3.2%	377 28.5%	698 52.8%	61 4.6%	16 1.2%	91 6.9%	38 2.9%	146 11.0%
65歳 以上	いる	900 100.0%	28 3.1%	279 31.0%	473 52.6%	34 3.8%	5 0.6%	47 5.2%	34 3.8%	99 11.0%
	いない	833 100.0%	25 3.0%	211 25.3%	450 54.0%	56 6.7%	17 2.0%	66 7.9%	8 1.0%	97 11.6%
地区										
中部	130 100.0%	3 2.3%	38 29.2%	68 52.3%	3 2.3%	1 0.8%	8 6.2%	9 6.9%	14 10.8%	
富洲原	48 100.0%	3 6.3%	16 33.3%	23 47.9%	1 2.1%	- 0.0%	4 8.3%	1 2.1%	7 14.6%	
富田	70 100.0%	2 2.9%	24 34.3%	39 55.7%	1 1.4%	2 2.9%	2 2.9%	- 0.0%	14 20.0%	
羽津	90 100.0%	2 2.2%	23 25.6%	44 48.9%	6 6.7%	1 1.1%	12 13.3%	2 2.2%	7 7.8%	
常磐	151 100.0%	3 2.0%	42 27.8%	82 54.3%	10 6.6%	1 0.7%	11 7.3%	2 1.3%	21 13.9%	
日永	110 100.0%	5 4.5%	34 30.9%	55 50.0%	4 3.6%	3 2.7%	8 7.3%	1 0.9%	14 12.7%	
四郷	129 100.0%	2 1.6%	47 36.4%	61 47.3%	8 6.2%	1 0.8%	8 6.2%	2 1.6%	12 9.3%	
内部	85 100.0%	4 4.7%	17 20.0%	47 55.3%	7 8.2%	- 0.0%	7 8.2%	3 3.5%	11 12.9%	
塩浜	28 100.0%	- 0.0%	9 32.1%	16 57.1%	1 3.6%	- 0.0%	2 7.1%	- 0.0%	4 14.3%	
小山田	27 100.0%	- 0.0%	12 44.4%	9 33.3%	5 18.5%	- 0.0%	1 3.7%	- 0.0%	4 14.8%	
川島	95 100.0%	3 3.2%	28 29.5%	53 55.8%	2 2.1%	1 1.1%	5 5.3%	3 3.2%	12 12.6%	
神前	53 100.0%	1 1.9%	12 22.6%	28 52.8%	5 9.4%	- 0.0%	6 11.3%	1 1.9%	7 13.2%	
桜	95 100.0%	6 6.3%	26 27.4%	50 52.6%	4 4.2%	- 0.0%	4 4.2%	5 5.3%	4 4.2%	
三重	122 100.0%	3 2.5%	36 29.5%	70 57.4%	3 2.5%	4 3.3%	4 3.3%	2 1.6%	13 10.7%	
県	42 100.0%	- 0.0%	13 31.0%	24 57.1%	3 7.1%	- 0.0%	1 2.4%	1 2.4%	4 9.5%	
八郷	71 100.0%	3 4.2%	18 25.4%	41 57.7%	6 8.5%	- 0.0%	3 4.2%	- 0.0%	8 11.3%	
下野	43 100.0%	- 0.0%	11 25.6%	27 62.8%	1 2.3%	2 4.7%	1 2.3%	1 2.3%	5 11.6%	
大矢知	84 100.0%	3 3.6%	18 21.4%	50 59.5%	5 6.0%	2 2.4%	6 7.1%	- 0.0%	12 14.3%	
河原田	25 100.0%	- 0.0%	3 12.0%	19 76.0%	1 4.0%	- 0.0%	2 8.0%	- 0.0%	1 4.0%	
水沢	22 100.0%	- 0.0%	6 27.3%	13 59.1%	1 4.5%	1 4.5%	1 4.5%	- 0.0%	2 9.1%	
保々	47 100.0%	1 2.1%	13 27.7%	20 42.6%	6 12.8%	- 0.0%	6 12.8%	1 2.1%	5 10.6%	
海蔵	71 100.0%	6 8.5%	20 28.2%	31 43.7%	2 2.8%	1 1.4%	6 8.5%	5 7.0%	7 9.9%	
橋北	33 100.0%	1 3.0%	10 30.3%	18 54.5%	2 6.1%	1 3.0%	- 0.0%	1 3.0%	4 12.1%	
楠	62 100.0%	1 1.6%	15 24.2%	36 58.1%	4 6.5%	1 1.6%	3 4.8%	2 3.2%	3 4.8%	

問1

【満足度】

【期待】

(25) こころの健康づくり支援事業の充実

	全 体	非 常 に 満 足	満 足 し て い	ふ つ つ	不 満 で あ る	非 常 に 不 満 で あ る	わ か ら な い	無 回 答	特 に 期 待 す	
全 体	1,799 100.0%	17 0.9%	129 7.2%	894 49.7%	122 6.8%	30 1.7%	536 29.8%	71 3.9%	102 5.7%	
性別										
男	790 100.0%	8 1.0%	50 6.3%	406 51.4%	50 6.3%	14 1.8%	234 29.6%	28 3.5%	38 4.8%	
女	939 100.0%	9 1.0%	74 7.9%	454 48.3%	67 7.1%	12 1.3%	286 30.5%	37 3.9%	61 6.5%	
年齢										
20歳代	133 100.0%	1 0.8%	11 8.3%	56 42.1%	9 6.8%	4 3.0%	50 37.6%	2 1.5%	11 8.3%	
30歳代	237 100.0%	5 2.1%	12 5.1%	115 48.5%	17 7.2%	4 1.7%	84 35.4%	- 0.0%	10 4.2%	
40歳代	284 100.0%	2 0.7%	21 7.4%	164 57.7%	23 8.1%	5 1.8%	68 23.9%	1 0.4%	17 6.0%	
50歳代	296 100.0%	2 0.7%	17 5.7%	149 50.3%	22 7.4%	7 2.4%	94 31.8%	5 1.7%	20 6.8%	
60歳代	380 100.0%	- 0.0%	32 8.4%	200 52.6%	20 5.3%	4 1.1%	110 28.9%	14 3.7%	17 4.5%	
70歳以上	402 100.0%	7 1.7%	32 8.0%	179 44.5%	26 6.5%	2 0.5%	115 28.6%	41 10.2%	23 5.7%	
居住年数										
2年未満	44 100.0%	1 2.3%	2 4.5%	23 52.3%	3 6.8%	1 2.3%	14 31.8%	- 0.0%	2 4.5%	
2年以上5年未満	74 100.0%	1 1.4%	6 8.1%	27 36.5%	2 2.7%	- 0.0%	37 50.0%	1 1.4%	3 4.1%	
5年以上10年未満	78 100.0%	- 0.0%	3 3.8%	43 55.1%	5 6.4%	3 3.8%	22 28.2%	2 2.6%	6 7.7%	
10年以上20年未満	154 100.0%	2 1.3%	15 9.7%	82 53.2%	11 7.1%	2 1.3%	41 26.6%	1 0.6%	7 4.5%	
20年以上	1,366 100.0%	13 1.0%	97 7.1%	679 49.7%	94 6.9%	19 1.4%	406 29.7%	58 4.2%	80 5.9%	
同居家族										
中学生 以下	いる	404 100.0%	3 0.7%	25 6.2%	219 54.2%	32 7.9%	6 1.5%	114 28.2%	5 1.2%	17 4.2%
	いない	1,323 100.0%	14 1.1%	100 7.6%	640 48.4%	83 6.3%	20 1.5%	406 30.7%	60 4.5%	82 6.2%
65歳 以上	いる	900 100.0%	8 0.9%	74 8.2%	434 48.2%	59 6.6%	7 0.8%	262 29.1%	56 6.2%	56 6.2%
	いない	833 100.0%	9 1.1%	52 6.2%	427 51.3%	56 6.7%	19 2.3%	260 31.2%	10 1.2%	43 5.2%
地区										
中部	130 100.0%	3 2.3%	10 7.7%	52 40.0%	9 6.9%	3 2.3%	41 31.5%	12 9.2%	9 6.9%	
富洲原	48 100.0%	1 2.1%	6 12.5%	22 45.8%	2 4.2%	- 0.0%	15 31.3%	2 4.2%	3 6.3%	
富田	70 100.0%	2 2.9%	4 5.7%	35 50.0%	5 7.1%	4 5.7%	19 27.1%	1 1.4%	10 14.3%	
羽津	90 100.0%	1 1.1%	5 5.6%	45 50.0%	1 1.1%	- 0.0%	35 38.9%	3 3.3%	3 3.3%	
常磐	151 100.0%	1 0.7%	7 4.6%	82 54.3%	8 5.3%	- 0.0%	49 32.5%	4 2.6%	8 5.3%	
日永	110 100.0%	2 1.8%	12 10.9%	59 53.6%	8 7.3%	3 2.7%	25 22.7%	1 0.9%	7 6.4%	
四郷	129 100.0%	2 1.6%	9 7.0%	64 49.6%	9 7.0%	4 3.1%	39 30.2%	2 1.6%	8 6.2%	
内部	85 100.0%	- 0.0%	6 7.1%	47 55.3%	5 5.9%	- 0.0%	24 28.2%	3 3.5%	3 3.5%	
塩浜	28 100.0%	- 0.0%	- 0.0%	18 64.3%	3 10.7%	- 0.0%	6 21.4%	1 3.6%	3 10.7%	
小山田	27 100.0%	- 0.0%	2 7.4%	16 59.3%	4 14.8%	- 0.0%	5 18.5%	- 0.0%	1 3.7%	
川島	95 100.0%	- 0.0%	10 10.5%	50 52.6%	2 2.1%	1 1.1%	29 30.5%	3 3.2%	3 3.2%	
神前	53 100.0%	- 0.0%	2 3.8%	25 47.2%	5 9.4%	- 0.0%	19 35.8%	2 3.8%	3 5.7%	
桜	95 100.0%	1 1.1%	10 10.5%	45 47.4%	4 4.2%	2 2.1%	26 27.4%	7 7.4%	7 7.4%	
三重	122 100.0%	- 0.0%	6 4.9%	62 50.8%	11 9.0%	2 1.6%	36 29.5%	5 4.1%	6 4.9%	
県	42 100.0%	1 2.4%	5 11.9%	16 38.1%	8 19.0%	1 2.4%	8 19.0%	3 7.1%	4 9.5%	
八郷	71 100.0%	- 0.0%	7 9.9%	31 43.7%	8 11.3%	- 0.0%	24 33.8%	1 1.4%	2 2.8%	
下野	43 100.0%	- 0.0%	3 7.0%	22 51.2%	3 7.0%	1 2.3%	13 30.2%	1 2.3%	4 9.3%	
大矢知	84 100.0%	1 1.2%	2 2.4%	49 58.3%	3 3.6%	1 1.2%	28 33.3%	- 0.0%	- 0.0%	
河原田	25 100.0%	- 0.0%	3 12.0%	11 44.0%	3 12.0%	- 0.0%	8 32.0%	- 0.0%	1 4.0%	
水沢	22 100.0%	- 0.0%	3 13.6%	16 72.7%	1 4.5%	- 0.0%	2 9.1%	- 0.0%	4 18.2%	
保々	47 100.0%	1 2.1%	3 6.4%	23 48.9%	5 10.6%	- 0.0%	13 27.7%	2 4.3%	2 4.3%	
海蔵	71 100.0%	- 0.0%	6 8.5%	36 50.7%	- 0.0%	2 2.8%	21 29.6%	6 8.5%	3 4.2%	
橋北	33 100.0%	1 3.0%	1 3.0%	10 30.3%	3 9.1%	- 0.0%	17 51.5%	1 3.0%	2 6.1%	
楠	62 100.0%	- 0.0%	3 4.8%	29 46.8%	6 9.7%	2 3.2%	15 24.2%	7 11.3%	2 3.2%	

問1

【満足度】

【期待】

(26) 公共施設や道路のバリアフリー化の推進

	全 体	非 常に 満足 している	満 足 して いる	ふ つ つ	不 満 で ある	非 常に 不 満 で ある	わ か ら な い	無 回 答	特 に 期 待 す	
全 体	1,799	10	125	832	391	97	279	65	250	
	100.0%	0.6%	6.9%	46.2%	21.7%	5.4%	15.5%	3.6%	13.9%	
性別										
男	790	7	52	353	198	39	116	25	91	
	100.0%	0.9%	6.6%	44.7%	25.1%	4.9%	14.7%	3.2%	11.5%	
女	939	3	67	450	182	52	150	35	152	
	100.0%	0.3%	7.1%	47.9%	19.4%	5.5%	16.0%	3.7%	16.2%	
年齢										
20歳代	133	-	17	64	20	5	25	2	20	
	100.0%	0.0%	12.8%	48.1%	15.0%	3.8%	18.8%	1.5%	15.0%	
30歳代	237	2	12	113	52	11	47	-	30	
	100.0%	0.8%	5.1%	47.7%	21.9%	4.6%	19.8%	0.0%	12.7%	
40歳代	284	2	22	143	55	22	39	1	37	
	100.0%	0.7%	7.7%	50.4%	19.4%	7.7%	13.7%	0.4%	13.0%	
50歳代	296	1	19	135	67	21	48	5	47	
	100.0%	0.3%	6.4%	45.6%	22.6%	7.1%	16.2%	1.7%	15.9%	
60歳代	380	1	28	170	102	19	45	15	61	
	100.0%	0.3%	7.4%	44.7%	26.8%	5.0%	11.8%	3.9%	16.1%	
70歳以上	402	4	22	180	84	13	63	36	47	
	100.0%	1.0%	5.5%	44.8%	20.9%	3.2%	15.7%	9.0%	11.7%	
居住年数										
2年未満	44	1	1	19	11	1	10	1	5	
	100.0%	2.3%	2.3%	43.2%	25.0%	2.3%	22.7%	2.3%	11.4%	
2年以上5年未満	74	-	7	29	13	3	21	1	9	
	100.0%	0.0%	9.5%	39.2%	17.6%	4.1%	28.4%	1.4%	12.2%	
5年以上10年未満	78	-	6	39	11	6	14	2	10	
	100.0%	0.0%	7.7%	50.0%	14.1%	7.7%	17.9%	2.6%	12.8%	
10年以上20年未満	154	1	11	72	39	11	19	1	22	
	100.0%	0.6%	7.1%	46.8%	25.3%	7.1%	12.3%	0.6%	14.3%	
20年以上	1,366	8	95	639	302	69	201	52	191	
	100.0%	0.6%	7.0%	46.8%	22.1%	5.1%	14.7%	3.8%	14.0%	
同居家族										
中学生 以下	いる	404	3	28	198	81	23	67	4	46
		100.0%	0.7%	6.9%	49.0%	20.0%	5.7%	16.6%	1.0%	11.4%
65歳 以上	いない	1,323	7	93	606	294	68	199	56	195
		100.0%	0.5%	7.0%	45.8%	22.2%	5.1%	15.0%	4.2%	14.7%
	いる	900	6	59	412	206	37	129	51	120
		100.0%	0.7%	6.6%	45.8%	22.9%	4.1%	14.3%	5.7%	13.3%
	いない	833	4	62	391	174	54	139	9	123
		100.0%	0.5%	7.4%	46.9%	20.9%	6.5%	16.7%	1.1%	14.8%
地区										
中部	130	2	13	59	29	7	12	8	21	
	100.0%	1.5%	10.0%	45.4%	22.3%	5.4%	9.2%	6.2%	16.2%	
富洲原	48	-	8	20	7	1	10	2	7	
	100.0%	0.0%	16.7%	41.7%	14.6%	2.1%	20.8%	4.2%	14.6%	
富田	70	-	5	36	16	3	9	1	16	
	100.0%	0.0%	7.1%	51.4%	22.9%	4.3%	12.9%	1.4%	22.9%	
羽津	90	1	5	43	14	7	17	3	16	
	100.0%	1.1%	5.6%	47.8%	15.6%	7.8%	18.9%	3.3%	17.8%	
常磐	151	-	13	65	37	15	18	3	26	
	100.0%	0.0%	8.6%	43.0%	24.5%	9.9%	11.9%	2.0%	17.2%	
日永	110	1	9	60	21	3	14	2	12	
	100.0%	0.9%	8.2%	54.5%	19.1%	2.7%	12.7%	1.8%	10.9%	
四郷	129	-	8	63	27	8	19	4	21	
	100.0%	0.0%	6.2%	48.8%	20.9%	6.2%	14.7%	3.1%	16.3%	
内部	85	-	3	46	12	4	18	2	7	
	100.0%	0.0%	3.5%	54.1%	14.1%	4.7%	21.2%	2.4%	8.2%	
塩浜	28	-	-	15	5	3	5	-	3	
	100.0%	0.0%	0.0%	53.6%	17.9%	10.7%	17.9%	0.0%	10.7%	
小山田	27	-	1	17	5	2	2	-	3	
	100.0%	0.0%	3.7%	63.0%	18.5%	7.4%	7.4%	0.0%	11.1%	
川島	95	-	6	49	18	1	17	4	10	
	100.0%	0.0%	6.3%	51.6%	18.9%	1.1%	17.9%	4.2%	10.5%	
神前	53	2	5	24	12	4	4	2	5	
	100.0%	3.8%	9.4%	45.3%	22.6%	7.5%	7.5%	3.8%	9.4%	
桜	95	1	7	38	29	3	10	7	21	
	100.0%	1.1%	7.4%	40.0%	30.5%	3.2%	10.5%	7.4%	22.1%	
三重	122	-	7	51	36	8	15	5	16	
	100.0%	0.0%	5.7%	41.8%	29.5%	6.6%	12.3%	4.1%	13.1%	
県	42	-	7	16	12	1	4	2	5	
	100.0%	0.0%	16.7%	38.1%	28.6%	2.4%	9.5%	4.8%	11.9%	
八郷	71	-	3	27	22	2	16	1	6	
	100.0%	0.0%	4.2%	38.0%	31.0%	2.8%	22.5%	1.4%	8.5%	
下野	43	-	2	27	6	2	5	1	5	
	100.0%	0.0%	4.7%	62.8%	14.0%	4.7%	11.6%	2.3%	11.6%	
大矢知	84	1	3	36	19	8	15	2	9	
	100.0%	1.2%	3.6%	42.9%	22.6%	9.5%	17.9%	2.4%	10.7%	
河原田	25	-	2	12	4	2	5	-	2	
	100.0%	0.0%	8.0%	48.0%	16.0%	8.0%	20.0%	0.0%	8.0%	
水沢	22	-	2	17	2	-	1	-	-	
	100.0%	0.0%	9.1%	77.3%	9.1%	0.0%	4.5%	0.0%	0.0%	
保々	47	1	2	20	10	1	12	1	7	
	100.0%	2.1%	4.3%	42.6%	21.3%	2.1%	25.5%	2.1%	14.9%	
海蔵	71	-	6	29	14	3	14	5	9	
	100.0%	0.0%	8.5%	40.8%	19.7%	4.2%	19.7%	7.0%	12.7%	
橋北	33	1	1	11	9	1	8	2	8	
	100.0%	3.0%	3.0%	33.3%	27.3%	3.0%	24.2%	6.1%	24.2%	
楠	62	-	3	23	13	2	16	5	8	
	100.0%	0.0%	4.8%	37.1%	21.0%	3.2%	25.8%	8.1%	12.9%	

問1

【満足度】

【期待】

(27) 長寿命化に向けた公園整備や維持管理

	全 体	非 常 に 満 足 し て い る	満 足 し て い る	ふ つ つ	不 満 で あ る	非 常 に 不 満 で あ る	わ か ら な い	無 回 答	特 に 期 待 す	
全 体	1,799 100.0%	12 0.7%	118 6.6%	802 44.6%	372 20.7%	84 4.7%	343 19.1%	68 3.8%	173 9.6%	
性別										
男	790 100.0%	7 0.9%	49 6.2%	354 44.8%	171 21.6%	35 4.4%	145 18.4%	29 3.7%	74 9.4%	
女	939 100.0%	5 0.5%	63 6.7%	416 44.3%	188 20.0%	44 4.7%	188 20.0%	35 3.7%	91 9.7%	
年齢										
20歳代	133 100.0%	1 0.8%	10 7.5%	56 42.1%	27 20.3%	4 3.0%	32 24.1%	3 2.3%	9 6.8%	
30歳代	237 100.0%	2 0.8%	17 7.2%	104 43.9%	57 24.1%	14 5.9%	43 18.1%	- 0.0%	25 10.5%	
40歳代	284 100.0%	2 0.7%	10 3.5%	146 51.4%	59 20.8%	17 6.0%	48 16.9%	2 0.7%	23 8.1%	
50歳代	296 100.0%	2 0.7%	19 6.4%	118 39.9%	66 22.3%	15 5.1%	69 23.3%	7 2.4%	27 9.1%	
60歳代	380 100.0%	1 0.3%	22 5.8%	167 43.9%	91 23.9%	20 5.3%	65 17.1%	14 3.7%	46 12.1%	
70歳以上	402 100.0%	4 1.0%	34 8.5%	183 45.5%	59 14.7%	9 2.2%	76 18.9%	37 9.2%	35 8.7%	
居住年数										
2年未満	44 100.0%	1 2.3%	3 6.8%	17 38.6%	11 25.0%	- 0.0%	12 27.3%	- 0.0%	5 11.4%	
2年以上5年未満	74 100.0%	2 2.7%	6 8.1%	34 45.9%	7 9.5%	6 8.1%	18 24.3%	1 1.4%	8 10.8%	
5年以上10年未満	78 100.0%	- 0.0%	8 10.3%	37 47.4%	12 15.4%	4 5.1%	15 19.2%	2 2.6%	8 10.3%	
10年以上20年未満	154 100.0%	2 1.3%	12 7.8%	65 42.2%	38 24.7%	9 5.8%	25 16.2%	3 1.9%	13 8.4%	
20年以上	1,366 100.0%	7 0.5%	83 6.1%	616 45.1%	285 20.9%	58 4.2%	262 19.2%	55 4.0%	128 9.4%	
同居家族										
中学生 以下	いる	404 100.0%	5 1.2%	32 7.9%	173 42.8%	102 25.2%	24 5.9%	62 15.3%	6 1.5%	46 11.4%
	いない	1,323 100.0%	7 0.5%	81 6.1%	598 45.2%	255 19.3%	55 4.2%	269 20.3%	58 4.4%	119 9.0%
65歳 以上	いる	900 100.0%	7 0.8%	65 7.2%	395 43.9%	174 19.3%	33 3.7%	174 19.3%	52 5.8%	87 9.7%
	いない	833 100.0%	5 0.6%	48 5.8%	378 45.4%	184 22.1%	46 5.5%	159 19.1%	13 1.6%	79 9.5%
地区										
中部	130 100.0%	2 1.5%	10 7.7%	54 41.5%	28 21.5%	7 5.4%	20 15.4%	9 6.9%	11 8.5%	
富洲原	48 100.0%	1 2.1%	4 8.3%	25 52.1%	6 12.5%	1 2.1%	9 18.8%	2 4.2%	2 4.2%	
富田	70 100.0%	- 0.0%	3 4.3%	34 48.6%	17 24.3%	2 2.9%	13 18.6%	1 1.4%	9 12.9%	
羽津	90 100.0%	2 2.2%	3 3.3%	41 45.6%	16 17.8%	7 7.8%	19 21.1%	2 2.2%	12 13.3%	
常磐	151 100.0%	- 0.0%	11 7.3%	66 43.7%	32 21.2%	9 6.0%	30 19.9%	3 2.0%	19 12.6%	
日永	110 100.0%	1 0.9%	10 9.1%	53 48.2%	21 19.1%	5 4.5%	17 15.5%	3 2.7%	11 10.0%	
四郷	129 100.0%	1 0.8%	13 10.1%	58 45.0%	19 14.7%	6 4.7%	27 20.9%	5 3.9%	11 8.5%	
内部	85 100.0%	- 0.0%	5 5.9%	36 42.4%	22 25.9%	3 3.5%	17 20.0%	2 2.4%	11 12.9%	
塩浜	28 100.0%	- 0.0%	1 3.6%	13 46.4%	6 21.4%	2 7.1%	6 21.4%	- 0.0%	1 3.6%	
小山田	27 100.0%	- 0.0%	3 11.1%	14 51.9%	5 18.5%	1 3.7%	4 14.8%	- 0.0%	3 11.1%	
川島	95 100.0%	1 1.1%	2 2.1%	45 47.4%	19 20.0%	5 5.3%	19 20.0%	4 4.2%	8 8.4%	
神前	53 100.0%	- 0.0%	1 1.9%	23 43.4%	13 24.5%	1 1.9%	12 22.6%	3 5.7%	4 7.5%	
桜	95 100.0%	- 0.0%	12 12.6%	44 46.3%	16 16.8%	5 5.3%	11 11.6%	7 7.4%	9 9.5%	
三重	122 100.0%	- 0.0%	6 4.9%	43 35.2%	35 28.7%	7 5.7%	26 21.3%	5 4.1%	14 11.5%	
県	42 100.0%	- 0.0%	3 7.1%	23 54.8%	9 21.4%	2 4.8%	3 7.1%	2 4.8%	5 11.9%	
八郷	71 100.0%	- 0.0%	3 4.2%	30 42.3%	15 21.1%	4 5.6%	17 23.9%	2 2.8%	4 5.6%	
下野	43 100.0%	- 0.0%	- 0.0%	23 53.5%	12 27.9%	- 0.0%	7 16.3%	1 2.3%	- 0.0%	
大矢知	84 100.0%	2 2.4%	4 4.8%	38 45.2%	17 20.2%	4 4.8%	17 20.2%	2 2.4%	6 7.1%	
河原田	25 100.0%	- 0.0%	1 4.0%	11 44.0%	5 20.0%	2 8.0%	6 24.0%	- 0.0%	3 12.0%	
水沢	22 100.0%	- 0.0%	6 27.3%	9 40.9%	4 18.2%	- 0.0%	3 13.6%	- 0.0%	3 13.6%	
保々	47 100.0%	2 4.3%	1 2.1%	19 40.4%	11 23.4%	2 4.3%	11 23.4%	1 2.1%	5 10.6%	
海蔵	71 100.0%	- 0.0%	5 7.0%	27 38.0%	16 22.5%	1 1.4%	17 23.9%	5 7.0%	7 9.9%	
橋北	33 100.0%	- 0.0%	3 9.1%	13 39.4%	5 15.2%	- 0.0%	10 30.3%	2 6.1%	3 9.1%	
楠	62 100.0%	- 0.0%	3 4.8%	30 48.4%	10 16.1%	3 4.8%	11 17.7%	5 8.1%	5 8.1%	

問1

(28) 人権を尊重するまちづくり

【満足度】

【期待】

	全 体	非 常 に 満 足	満 足 し て い る	ふ つ つ	不 満 で あ る	非 常 に 不 満 で あ る	わ か ら な い	無 回 答	特 に 期 待 す	
全 体	1,799 100.0%	16 0.9%	102 5.7%	890 49.5%	163 9.1%	54 3.0%	509 28.3%	65 3.6%	103 5.7%	
性別										
男	790 100.0%	12 1.5%	51 6.5%	392 49.6%	76 9.6%	22 2.8%	215 27.2%	22 2.8%	42 5.3%	
女	939 100.0%	4 0.4%	46 4.9%	466 49.6%	79 8.4%	29 3.1%	277 29.5%	38 4.0%	57 6.1%	
年齢										
20歳代	133 100.0%	1 0.8%	8 6.0%	61 45.9%	4 3.0%	2 1.5%	55 41.4%	2 1.5%	9 6.8%	
30歳代	237 100.0%	3 1.3%	7 3.0%	116 48.9%	21 8.9%	8 3.4%	82 34.6%	- 0.0%	9 3.8%	
40歳代	284 100.0%	3 1.1%	12 4.2%	156 54.9%	30 10.6%	11 3.9%	71 25.0%	1 0.4%	15 5.3%	
50歳代	296 100.0%	2 0.7%	16 5.4%	134 45.3%	27 9.1%	12 4.1%	99 33.4%	6 2.0%	12 4.1%	
60歳代	380 100.0%	5 1.3%	20 5.3%	195 51.3%	38 10.0%	11 2.9%	96 25.3%	15 3.9%	30 7.9%	
70歳以上	402 100.0%	2 0.5%	34 8.5%	197 49.0%	36 9.0%	7 1.7%	91 22.6%	35 8.7%	23 5.7%	
居住年数										
2年未満	44 100.0%	1 2.3%	2 4.5%	22 50.0%	4 9.1%	- 0.0%	15 34.1%	- 0.0%	2 4.5%	
2年以上5年未満	74 100.0%	1 1.4%	6 8.1%	29 39.2%	7 9.5%	1 1.4%	29 39.2%	1 1.4%	3 4.1%	
5年以上10年未満	78 100.0%	1 1.3%	5 6.4%	42 53.8%	4 5.1%	2 2.6%	23 29.5%	1 1.3%	2 2.6%	
10年以上20年未満	154 100.0%	2 1.3%	7 4.5%	81 52.6%	11 7.1%	6 3.9%	45 29.2%	2 1.3%	7 4.5%	
20年以上	1,366 100.0%	11 0.8%	77 5.6%	678 49.6%	129 9.4%	40 2.9%	378 27.7%	53 3.9%	82 6.0%	
同居家族										
中学生 以下	いる	404 100.0%	3 0.7%	16 4.0%	212 52.5%	40 9.9%	13 3.2%	116 28.7%	4 1.0%	17 4.2%
	いない	1,323 100.0%	13 1.0%	81 6.1%	644 48.7%	116 8.8%	37 2.8%	376 28.4%	56 4.2%	82 6.2%
65歳 以上	いる	900 100.0%	7 0.8%	60 6.7%	444 49.3%	81 9.0%	21 2.3%	239 26.6%	48 5.3%	56 6.2%
	いない	833 100.0%	9 1.1%	37 4.4%	414 49.7%	75 9.0%	30 3.6%	255 30.6%	13 1.6%	43 5.2%
地区										
中部	130 100.0%	2 1.5%	3 2.3%	61 46.9%	11 8.5%	5 3.8%	39 30.0%	9 6.9%	9 6.9%	
富洲原	48 100.0%	- 0.0%	5 10.4%	13 27.1%	6 12.5%	1 2.1%	21 43.8%	2 4.2%	2 4.2%	
富田	70 100.0%	1 1.4%	2 2.9%	40 57.1%	7 10.0%	2 2.9%	17 24.3%	1 1.4%	11 15.7%	
羽津	90 100.0%	1 1.1%	3 3.3%	42 46.7%	3 7.8%	3 3.3%	31 34.4%	3 3.3%	7 7.8%	
常磐	151 100.0%	2 1.3%	8 5.3%	73 48.3%	13 8.6%	1 0.7%	50 33.1%	4 2.6%	4 2.6%	
日永	110 100.0%	1 0.9%	5 4.5%	63 57.3%	8 7.3%	5 4.5%	26 23.6%	2 1.8%	4 3.6%	
四郷	129 100.0%	- 0.0%	9 7.0%	67 51.9%	7 5.4%	5 3.9%	39 30.2%	2 1.6%	9 7.0%	
内部	85 100.0%	- 0.0%	3 3.5%	44 51.8%	8 9.4%	1 1.2%	25 29.4%	4 4.7%	6 7.1%	
塩浜	28 100.0%	- 0.0%	3 10.7%	11 39.3%	3 10.7%	- 0.0%	10 35.7%	1 3.6%	1 3.6%	
小山田	27 100.0%	- 0.0%	2 7.4%	16 59.3%	2 7.4%	- 0.0%	7 25.9%	- 0.0%	2 7.4%	
川島	95 100.0%	2 2.1%	4 4.2%	51 53.7%	5 5.3%	1 1.1%	29 30.5%	3 3.2%	4 4.2%	
神前	53 100.0%	- 0.0%	4 7.5%	25 47.2%	6 11.3%	2 3.8%	13 24.5%	3 5.7%	3 5.7%	
桜	95 100.0%	3 3.2%	5 5.3%	52 54.7%	10 10.5%	1 1.1%	18 18.9%	6 6.3%	7 7.4%	
三重	122 100.0%	- 0.0%	5 4.1%	62 50.8%	17 13.9%	3 2.5%	31 25.4%	4 3.3%	2 1.6%	
県	42 100.0%	- 0.0%	4 9.5%	24 57.1%	5 11.9%	1 2.4%	6 14.3%	2 4.8%	1 2.4%	
八郷	71 100.0%	- 0.0%	3 4.2%	31 43.7%	7 9.9%	2 2.8%	27 38.0%	1 1.4%	3 4.2%	
下野	43 100.0%	- 0.0%	3 7.0%	25 58.1%	4 9.3%	1 2.3%	9 20.9%	1 2.3%	3 7.0%	
大矢知	84 100.0%	2 2.4%	3 3.6%	40 47.6%	9 10.7%	7 8.3%	23 27.4%	- 0.0%	6 7.1%	
河原田	25 100.0%	- 0.0%	1 4.0%	12 48.0%	2 8.0%	2 8.0%	7 28.0%	1 4.0%	1 4.0%	
水沢	22 100.0%	- 0.0%	5 22.7%	14 63.6%	1 4.5%	- 0.0%	2 9.1%	- 0.0%	2 9.1%	
保々	47 100.0%	1 2.1%	4 8.5%	20 42.6%	3 6.4%	2 4.3%	16 34.0%	1 2.1%	4 8.5%	
海蔵	71 100.0%	- 0.0%	7 9.9%	33 46.5%	4 5.6%	1 1.4%	20 28.2%	6 8.5%	4 5.6%	
橋北	33 100.0%	- 0.0%	3 9.1%	13 39.4%	5 15.2%	- 0.0%	11 33.3%	1 3.0%	1 3.0%	
楠	62 100.0%	1 1.6%	4 6.5%	29 46.8%	5 8.1%	5 8.1%	14 22.6%	4 6.5%	3 4.8%	

問1

(29) 男女共同参画の推進

【満足度】

【期待】

	全 体	非 常 に 満 足 し て い る	満 足 し て い る	ふ つ つ	不 満 で あ る	非 常 に 不 満 で あ る	わ か ら な い	無 回 答	特 に 期 待 す	
全 体	1,799 100.0%	8 0.4%	99 5.5%	885 49.2%	118 6.6%	28 1.6%	596 33.1%	65 3.6%	51 2.8%	
性別										
男	790 100.0%	6 0.8%	52 6.6%	396 50.1%	64 8.1%	8 1.0%	238 30.1%	26 3.3%	19 2.4%	
女	939 100.0%	2 0.2%	43 4.6%	455 48.5%	50 5.3%	17 1.8%	337 35.9%	35 3.7%	29 3.1%	
年齢										
20歳代	133 100.0%	- 0.0%	11 8.3%	62 46.6%	9 6.8%	1 0.8%	48 36.1%	2 1.5%	3 2.3%	
30歳代	237 100.0%	2 0.8%	9 3.8%	117 49.4%	14 5.9%	6 2.5%	88 37.1%	1 0.4%	5 2.1%	
40歳代	284 100.0%	2 0.7%	12 4.2%	158 55.6%	24 8.5%	2 0.7%	85 29.9%	1 0.4%	9 3.2%	
50歳代	296 100.0%	1 0.3%	13 4.4%	142 48.0%	15 5.1%	8 2.7%	111 37.5%	6 2.0%	7 2.4%	
60歳代	380 100.0%	2 0.5%	19 5.0%	187 49.2%	29 7.6%	6 1.6%	123 32.4%	14 3.7%	10 2.6%	
70歳以上	402 100.0%	1 0.2%	31 7.7%	188 46.8%	23 5.7%	2 0.5%	121 30.1%	36 9.0%	13 3.2%	
居住年数										
2年未満	44 100.0%	- 0.0%	2 4.5%	22 50.0%	5 11.4%	- 0.0%	15 34.1%	- 0.0%	1 2.3%	
2年以上5年未満	74 100.0%	- 0.0%	5 6.8%	32 43.2%	5 6.8%	- 0.0%	30 40.5%	2 2.7%	4 5.4%	
5年以上10年未満	78 100.0%	- 0.0%	2 2.6%	46 59.0%	1 1.3%	2 2.6%	26 33.3%	1 1.3%	2 2.6%	
10年以上20年未満	154 100.0%	1 0.6%	10 6.5%	71 46.1%	13 8.4%	2 1.3%	55 35.7%	2 1.3%	3 1.9%	
20年以上	1,366 100.0%	7 0.5%	76 5.6%	676 49.5%	87 6.4%	19 1.4%	448 32.8%	53 3.9%	36 2.6%	
同居家族										
中学生 以下	いる	404 100.0%	- 0.0%	15 3.7%	215 53.2%	35 8.7%	1 0.2%	132 32.7%	6 1.5%	11 2.7%
	いない	1,323 100.0%	8 0.6%	80 6.0%	636 48.1%	78 5.9%	24 1.8%	442 33.4%	55 4.2%	37 2.8%
65歳 以上	いる	900 100.0%	4 0.4%	53 5.9%	450 50.0%	50 5.6%	6 0.7%	288 32.0%	49 5.4%	25 2.8%
	いない	833 100.0%	4 0.5%	42 5.0%	403 48.4%	63 7.6%	19 2.3%	289 34.7%	13 1.6%	23 2.8%
地区										
中部	130 100.0%	2 1.5%	7 5.4%	63 48.5%	9 6.9%	1 0.8%	40 30.8%	8 6.2%	3 2.3%	
富洲原	48 100.0%	- 0.0%	3 6.3%	19 39.6%	3 6.3%	- 0.0%	20 41.7%	3 6.3%	1 2.1%	
富田	70 100.0%	- 0.0%	3 4.3%	39 55.7%	4 5.7%	1 1.4%	22 31.4%	1 1.4%	4 5.7%	
羽津	90 100.0%	1 1.1%	5 5.6%	42 46.7%	3 3.3%	1 1.1%	35 38.9%	3 3.3%	2 2.2%	
常磐	151 100.0%	1 0.7%	8 5.3%	67 44.4%	11 7.3%	1 0.7%	60 39.7%	3 2.0%	3 2.0%	
日永	110 100.0%	- 0.0%	4 3.6%	64 58.2%	8 7.3%	1 0.9%	31 28.2%	2 1.8%	1 0.9%	
四郷	129 100.0%	- 0.0%	10 7.8%	62 48.1%	9 7.0%	2 1.6%	42 32.6%	4 3.1%	3 2.3%	
内部	85 100.0%	- 0.0%	3 3.5%	39 45.9%	9 10.6%	1 1.2%	30 35.3%	3 3.5%	3 3.5%	
塩浜	28 100.0%	- 0.0%	2 7.1%	14 50.0%	1 3.6%	- 0.0%	11 39.3%	- 0.0%	2 7.1%	
小山田	27 100.0%	- 0.0%	3 11.1%	14 51.9%	3 11.1%	- 0.0%	7 25.9%	- 0.0%	1 3.7%	
川島	95 100.0%	2 2.1%	3 3.2%	50 52.6%	5 5.3%	1 1.1%	31 32.6%	3 3.2%	2 2.1%	
神前	53 100.0%	- 0.0%	1 1.9%	22 41.5%	2 3.8%	3 5.7%	22 41.5%	3 5.7%	4 7.5%	
桜	95 100.0%	1 1.1%	5 5.3%	54 56.8%	6 6.3%	- 0.0%	22 23.2%	7 7.4%	2 2.1%	
三重	122 100.0%	- 0.0%	4 3.3%	62 50.8%	9 7.4%	2 1.6%	40 32.8%	5 4.1%	3 2.5%	
県	42 100.0%	- 0.0%	3 7.1%	23 54.8%	2 4.8%	- 0.0%	12 28.6%	2 4.8%	- 0.0%	
八郷	71 100.0%	- 0.0%	2 2.8%	30 42.3%	7 9.9%	1 1.4%	30 42.3%	1 1.4%	1 1.4%	
下野	43 100.0%	- 0.0%	2 4.7%	22 51.2%	5 11.6%	- 0.0%	12 27.9%	2 4.7%	- 0.0%	
大矢知	84 100.0%	1 1.2%	2 2.4%	45 53.6%	6 7.1%	4 4.8%	25 29.8%	1 1.2%	5 6.0%	
河原田	25 100.0%	- 0.0%	1 4.0%	11 44.0%	3 12.0%	1 4.0%	9 36.0%	- 0.0%	- 0.0%	
水沢	22 100.0%	- 0.0%	4 18.2%	16 72.7%	- 0.0%	- 0.0%	2 9.1%	- 0.0%	1 4.5%	
保々	47 100.0%	- 0.0%	7 14.9%	20 42.6%	1 2.1%	1 2.1%	16 34.0%	2 4.3%	1 2.1%	
海蔵	71 100.0%	- 0.0%	6 8.5%	30 42.3%	5 7.0%	- 0.0%	24 33.8%	6 8.5%	2 2.8%	
橋北	33 100.0%	- 0.0%	4 12.1%	16 48.5%	- 0.0%	- 0.0%	12 36.4%	1 3.0%	2 6.1%	
楠	62 100.0%	- 0.0%	3 4.8%	31 50.0%	3 4.8%	4 6.5%	19 30.6%	2 3.2%	2 3.2%	

問1

【満足度】

【期待】

(30) 確かな学力・豊かな心・健やかな体を育む学校づくり

	全 体	非 常に 満足 している	満足 してい る	ふ つ つ	不 満 で あ る	非 常 に 不 満 で あ る	わ か ら な い	無 回 答	特 に 期 待 す	
全 体	1,799 100.0%	12 0.7%	137 7.6%	804 44.7%	198 11.0%	61 3.4%	509 28.3%	78 4.3%	252 14.0%	
性別										
男	790 100.0%	8 1.0%	60 7.6%	368 46.6%	88 11.1%	29 3.7%	206 26.1%	31 3.9%	88 11.1%	
女	939 100.0%	4 0.4%	70 7.5%	405 43.1%	104 11.1%	27 2.9%	287 30.6%	42 4.5%	158 16.8%	
年齢										
20歳代	133 100.0%	1 0.8%	10 7.5%	60 45.1%	10 7.5%	9 6.8%	41 30.8%	2 1.5%	21 15.8%	
30歳代	237 100.0%	1 0.4%	16 6.8%	89 37.6%	38 16.0%	7 3.0%	86 36.3%	- 0.0%	53 22.4%	
40歳代	284 100.0%	1 0.4%	28 9.9%	131 46.1%	42 14.8%	20 7.0%	61 21.5%	1 0.4%	48 16.9%	
50歳代	296 100.0%	1 0.3%	16 5.4%	134 45.3%	44 14.9%	10 3.4%	84 28.4%	7 2.4%	37 12.5%	
60歳代	380 100.0%	4 1.1%	17 4.5%	185 48.7%	36 9.5%	6 1.6%	114 30.0%	18 4.7%	46 12.1%	
70歳以上	402 100.0%	4 1.0%	43 10.7%	176 43.8%	22 5.5%	4 1.0%	110 27.4%	43 10.7%	41 10.2%	
居住年数										
2年未満	44 100.0%	- 0.0%	3 6.8%	13 29.5%	3 6.8%	1 2.3%	24 54.5%	- 0.0%	6 13.6%	
2年以上5年未満	74 100.0%	- 0.0%	8 10.8%	18 24.3%	9 12.2%	3 4.1%	35 47.3%	1 1.4%	16 21.6%	
5年以上10年未満	78 100.0%	- 0.0%	5 6.4%	30 38.5%	15 19.2%	4 5.1%	23 29.5%	1 1.3%	18 23.1%	
10年以上20年未満	154 100.0%	3 1.9%	16 10.4%	64 41.6%	19 12.3%	9 5.8%	40 26.0%	3 1.9%	34 22.1%	
20年以上	1,366 100.0%	9 0.7%	98 7.2%	644 47.1%	142 10.4%	38 2.8%	370 27.1%	65 4.8%	169 12.4%	
同居家族										
中学生 以下	いる	404 100.0%	3 0.7%	36 8.9%	188 46.5%	76 18.8%	26 6.4%	68 16.8%	7 1.7%	95 23.5%
	いない	1,323 100.0%	9 0.7%	95 7.2%	582 44.0%	116 8.8%	30 2.3%	425 32.1%	66 5.0%	150 11.3%
65歳 以上	いる	900 100.0%	7 0.8%	72 8.0%	402 44.7%	80 8.9%	20 2.2%	256 28.4%	63 7.0%	109 12.1%
	いない	833 100.0%	5 0.6%	59 7.1%	372 44.7%	111 13.3%	35 4.2%	240 28.8%	11 1.3%	137 16.4%
地区										
中部	130 100.0%	2 1.5%	12 9.2%	45 34.6%	6 4.6%	10 7.7%	45 34.6%	10 7.7%	12 9.2%	
富洲原	48 100.0%	- 0.0%	3 6.3%	14 29.2%	6 12.5%	2 4.2%	21 43.8%	2 4.2%	8 16.7%	
富田	70 100.0%	- 0.0%	3 4.3%	37 52.9%	9 12.9%	2 2.9%	18 25.7%	1 1.4%	17 24.3%	
羽津	90 100.0%	2 2.2%	4 4.4%	35 38.9%	11 12.2%	3 3.3%	31 34.4%	4 4.4%	16 17.8%	
常磐	151 100.0%	1 0.7%	10 6.6%	67 44.4%	16 10.6%	3 2.0%	51 33.8%	3 2.0%	21 13.9%	
日永	110 100.0%	1 0.9%	13 11.8%	50 45.5%	17 15.5%	4 3.6%	23 20.9%	2 1.8%	20 18.2%	
四郷	129 100.0%	- 0.0%	13 10.1%	57 44.2%	8 6.2%	10 7.8%	36 27.9%	5 3.9%	17 13.2%	
内部	85 100.0%	- 0.0%	8 9.4%	39 45.9%	8 9.4%	1 1.2%	26 30.6%	3 3.5%	8 9.4%	
塩浜	28 100.0%	- 0.0%	- 0.0%	16 57.1%	3 10.7%	1 3.6%	7 25.0%	1 3.6%	4 14.3%	
小山田	27 100.0%	- 0.0%	3 11.1%	12 44.4%	7 25.9%	- 0.0%	5 18.5%	- 0.0%	7 25.9%	
川島	95 100.0%	- 0.0%	4 4.2%	47 49.5%	13 13.7%	3 3.2%	24 25.3%	4 4.2%	14 14.7%	
神前	53 100.0%	- 0.0%	4 7.5%	18 34.0%	8 15.1%	1 1.9%	20 37.7%	2 3.8%	5 9.4%	
桜	95 100.0%	1 1.1%	8 8.4%	47 49.5%	11 11.6%	1 1.1%	21 22.1%	6 6.3%	14 14.7%	
三重	122 100.0%	- 0.0%	8 6.6%	58 47.5%	17 13.9%	4 3.3%	27 22.1%	8 6.6%	15 12.3%	
県	42 100.0%	- 0.0%	3 7.1%	23 54.8%	5 11.9%	1 2.4%	6 14.3%	4 9.5%	4 9.5%	
八郷	71 100.0%	- 0.0%	8 11.3%	25 35.2%	11 15.5%	1 1.4%	23 32.4%	3 4.2%	11 15.5%	
下野	43 100.0%	- 0.0%	3 7.0%	26 60.5%	3 7.0%	- 0.0%	10 23.3%	1 2.3%	7 16.3%	
大矢知	84 100.0%	2 2.4%	5 6.0%	38 45.2%	10 11.9%	5 6.0%	22 26.2%	2 2.4%	7 8.3%	
河原田	25 100.0%	- 0.0%	2 8.0%	14 56.0%	2 8.0%	1 4.0%	6 24.0%	- 0.0%	1 4.0%	
水沢	22 100.0%	- 0.0%	4 18.2%	15 68.2%	2 9.1%	- 0.0%	1 4.5%	- 0.0%	5 22.7%	
保々	47 100.0%	2 4.3%	4 8.5%	18 38.3%	6 12.8%	- 0.0%	16 34.0%	1 2.1%	7 14.9%	
海蔵	71 100.0%	1 1.4%	7 9.9%	24 33.8%	8 11.3%	2 2.8%	23 32.4%	6 8.5%	14 19.7%	
橋北	33 100.0%	- 0.0%	1 3.0%	15 45.5%	2 6.1%	- 0.0%	13 39.4%	2 6.1%	2 6.1%	
楠	62 100.0%	- 0.0%	2 3.2%	34 54.8%	3 4.8%	1 1.6%	18 29.0%	4 6.5%	9 14.5%	

問1

【満足度】

【期待】

(31) 家庭や地域と連携した学校づくり

	全 体	非 常 に 満 足	満 足 し て い	ふ つ つ	不 満 で あ る	非 常 に 不 満	わ か ら な い	無 回 答	特 に 期 待 す	
全 体	1,799 100.0%	15 0.8%	156 8.7%	799 44.4%	172 9.6%	45 2.5%	537 29.8%	75 4.2%	162 9.0%	
性別										
男	790 100.0%	8 1.0%	70 8.9%	362 45.8%	92 11.6%	21 2.7%	209 26.5%	28 3.5%	64 8.1%	
女	939 100.0%	7 0.7%	78 8.3%	411 43.8%	71 7.6%	22 2.3%	308 32.8%	42 4.5%	95 10.1%	
年齢										
20歳代	133 100.0%	1 0.8%	16 12.0%	54 40.6%	10 7.5%	8 6.0%	42 31.6%	2 1.5%	15 11.3%	
30歳代	237 100.0%	1 0.4%	23 9.7%	95 40.1%	27 11.4%	7 3.0%	83 35.0%	1 0.4%	34 14.3%	
40歳代	284 100.0%	4 1.4%	33 11.6%	140 49.3%	31 10.9%	11 3.9%	64 22.5%	1 0.4%	24 8.5%	
50歳代	296 100.0%	1 0.3%	16 5.4%	132 44.6%	39 13.2%	10 3.4%	91 30.7%	7 2.4%	23 7.8%	
60歳代	380 100.0%	4 1.1%	19 5.0%	177 46.6%	29 7.6%	6 1.6%	129 33.9%	16 4.2%	34 8.9%	
70歳以上	402 100.0%	4 1.0%	41 10.2%	177 44.0%	27 6.7%	1 0.2%	110 27.4%	42 10.4%	28 7.0%	
居住年数										
2年未満	44 100.0%	- 0.0%	2 4.5%	15 34.1%	2 4.5%	- 0.0%	25 56.8%	- 0.0%	2 4.5%	
2年以上5年未満	74 100.0%	- 0.0%	8 10.8%	20 27.0%	9 12.2%	1 1.4%	35 47.3%	1 1.4%	12 16.2%	
5年以上10年未満	78 100.0%	- 0.0%	7 9.0%	36 46.2%	10 12.8%	2 2.6%	22 28.2%	1 1.3%	8 10.3%	
10年以上20年未満	154 100.0%	6 3.9%	21 13.6%	65 42.2%	13 8.4%	8 5.2%	38 24.7%	3 1.9%	18 11.7%	
20年以上	1,366 100.0%	9 0.7%	110 8.1%	634 46.4%	126 9.2%	31 2.3%	394 28.8%	62 4.5%	115 8.4%	
同居家族										
中学生 以下	いる	404 100.0%	4 1.0%	55 13.6%	196 48.5%	58 14.4%	18 4.5%	68 16.8%	5 1.2%	60 14.9%
	いない	1,323 100.0%	11 0.8%	95 7.2%	576 43.5%	105 7.9%	25 1.9%	446 33.7%	65 4.9%	99 7.5%
65歳 以上	いる	900 100.0%	8 0.9%	74 8.2%	405 45.0%	69 7.7%	14 1.6%	271 30.1%	59 6.6%	73 8.1%
	いない	833 100.0%	7 0.8%	76 9.1%	367 44.1%	94 11.3%	29 3.5%	248 29.8%	12 1.4%	86 10.3%
地区										
中部	130 100.0%	4 3.1%	11 8.5%	48 36.9%	7 5.4%	4 3.1%	45 34.6%	11 8.5%	12 9.2%	
富洲原	48 100.0%	- 0.0%	3 6.3%	15 31.3%	4 8.3%	- 0.0%	23 47.9%	3 6.3%	5 10.4%	
富田	70 100.0%	1 1.4%	4 5.7%	46 65.7%	2 2.9%	4 5.7%	12 17.1%	1 1.4%	11 15.7%	
羽津	90 100.0%	1 1.1%	8 8.9%	39 43.3%	11 12.2%	3 3.3%	26 28.9%	2 2.2%	7 7.8%	
常磐	151 100.0%	1 0.7%	14 9.3%	59 39.1%	18 11.9%	1 0.7%	54 35.8%	4 2.6%	14 9.3%	
日永	110 100.0%	2 1.8%	12 10.9%	48 43.6%	13 11.8%	4 3.6%	29 26.4%	2 1.8%	14 12.7%	
四郷	129 100.0%	- 0.0%	11 8.5%	58 45.0%	6 4.7%	5 3.9%	46 35.7%	3 2.3%	8 6.2%	
内部	85 100.0%	- 0.0%	10 11.8%	35 41.2%	6 7.1%	- 0.0%	31 36.5%	3 3.5%	9 10.6%	
塩浜	28 100.0%	- 0.0%	3 10.7%	12 42.9%	3 10.7%	1 3.6%	8 28.6%	1 3.6%	4 14.3%	
小山田	27 100.0%	1 3.7%	2 7.4%	14 51.9%	5 18.5%	- 0.0%	5 18.5%	- 0.0%	3 11.1%	
川島	95 100.0%	- 0.0%	5 5.3%	42 44.2%	15 15.8%	2 2.1%	27 28.4%	4 4.2%	6 6.3%	
神前	53 100.0%	- 0.0%	3 5.7%	21 39.6%	7 13.2%	1 1.9%	18 34.0%	3 5.7%	3 5.7%	
桜	95 100.0%	- 0.0%	7 7.4%	50 52.6%	10 10.5%	- 0.0%	22 23.2%	6 6.3%	8 8.4%	
三重	122 100.0%	- 0.0%	8 6.6%	58 47.5%	16 13.1%	4 3.3%	29 23.8%	7 5.7%	10 8.2%	
県	42 100.0%	- 0.0%	4 9.5%	28 66.7%	2 4.8%	1 2.4%	4 9.5%	3 7.1%	3 7.1%	
八郷	71 100.0%	- 0.0%	8 11.3%	28 39.4%	7 9.9%	- 0.0%	26 36.6%	2 2.8%	2 2.8%	
下野	43 100.0%	- 0.0%	6 14.0%	22 51.2%	3 7.0%	- 0.0%	11 25.6%	1 2.3%	10 23.3%	
大矢知	84 100.0%	2 2.4%	4 4.8%	39 46.4%	11 13.1%	6 7.1%	20 23.8%	2 2.4%	6 7.1%	
河原田	25 100.0%	- 0.0%	3 12.0%	14 56.0%	2 8.0%	1 4.0%	5 20.0%	- 0.0%	2 8.0%	
水沢	22 100.0%	- 0.0%	7 31.8%	14 63.6%	- 0.0%	- 0.0%	1 4.5%	- 0.0%	3 13.6%	
保々	47 100.0%	2 4.3%	7 14.9%	17 36.2%	4 8.5%	- 0.0%	16 34.0%	1 2.1%	2 4.3%	
海蔵	71 100.0%	1 1.4%	8 11.3%	26 36.6%	4 5.6%	3 4.2%	23 32.4%	6 8.5%	7 9.9%	
橋北	33 100.0%	- 0.0%	2 6.1%	11 33.3%	1 3.0%	2 6.1%	15 45.5%	2 6.1%	3 9.1%	
楠	62 100.0%	- 0.0%	1 1.6%	28 45.2%	6 9.7%	1 1.6%	22 35.5%	4 6.5%	6 9.7%	

問1

(32) 青少年健全育成の推進

【満足度】

【期待】

	全 体	非 常 に 満 足	満 足 し て い る	ふ つ つ	不 満 で あ る	非 常 に 不 満 で あ る	わ か ら な い	無 回 答	特 に 期 待 す	
全 体	1,799 100.0%	13 0.7%	130 7.2%	789 43.9%	201 11.2%	52 2.9%	530 29.5%	84 4.7%	165 9.2%	
性別										
男	790 100.0%	9 1.1%	56 7.1%	340 43.0%	113 14.3%	27 3.4%	212 26.8%	33 4.2%	68 8.6%	
女	939 100.0%	4 0.4%	70 7.5%	415 44.2%	80 8.5%	21 2.2%	304 32.4%	45 4.8%	89 9.5%	
年齢										
20歳代	133 100.0%	- 0.0%	9 6.8%	54 40.6%	13 9.8%	6 4.5%	49 36.8%	2 1.5%	10 7.5%	
30歳代	237 100.0%	2 0.8%	20 8.4%	96 40.5%	26 11.0%	6 2.5%	86 36.3%	1 0.4%	21 8.9%	
40歳代	284 100.0%	3 1.1%	28 9.9%	140 49.3%	28 9.9%	13 4.6%	70 24.6%	2 0.7%	30 10.6%	
50歳代	296 100.0%	1 0.3%	16 5.4%	132 44.6%	42 14.2%	9 3.0%	88 29.7%	8 2.7%	22 7.4%	
60歳代	380 100.0%	4 1.1%	17 4.5%	165 43.4%	47 12.4%	9 2.4%	118 31.1%	20 5.3%	41 10.8%	
70歳以上	402 100.0%	3 0.7%	37 9.2%	171 42.5%	37 9.2%	5 1.2%	105 26.1%	44 10.9%	32 8.0%	
居住年数										
2年未満	44 100.0%	1 2.3%	2 4.5%	15 34.1%	3 6.8%	1 2.3%	22 50.0%	- 0.0%	3 6.8%	
2年以上5年未満	74 100.0%	- 0.0%	5 6.8%	24 32.4%	8 10.8%	1 1.4%	35 47.3%	1 1.4%	6 8.1%	
5年以上10年未満	78 100.0%	- 0.0%	6 7.7%	32 41.0%	7 9.0%	3 3.8%	29 37.2%	1 1.3%	10 12.8%	
10年以上20年未満	154 100.0%	4 2.6%	16 10.4%	65 42.2%	18 11.7%	9 5.8%	39 25.3%	3 1.9%	16 10.4%	
20年以上	1,366 100.0%	8 0.6%	98 7.2%	615 45.0%	155 11.3%	33 2.4%	387 28.3%	70 5.1%	118 8.6%	
同居家族										
中学生 以下	いる	404 100.0%	4 1.0%	43 10.6%	199 49.3%	58 14.4%	14 3.5%	77 19.1%	9 2.2%	38 9.4%
	いない	1,323 100.0%	9 0.7%	85 6.4%	558 42.2%	133 10.1%	34 2.6%	436 33.0%	68 5.1%	119 9.0%
65歳 以上	いる	900 100.0%	6 0.7%	67 7.4%	395 43.9%	93 10.3%	18 2.0%	258 28.7%	63 7.0%	81 9.0%
	いない	833 100.0%	7 0.8%	61 7.3%	362 43.5%	98 11.8%	30 3.6%	259 31.1%	16 1.9%	76 9.1%
地区										
中部	130 100.0%	2 1.5%	15 11.5%	48 36.9%	14 10.8%	5 3.8%	33 25.4%	13 10.0%	16 12.3%	
富洲原	48 100.0%	- 0.0%	5 10.4%	15 31.3%	5 10.4%	- 0.0%	21 43.8%	2 4.2%	5 10.4%	
富田	70 100.0%	1 1.4%	6 8.6%	37 52.9%	5 7.1%	3 4.3%	17 24.3%	1 1.4%	8 11.4%	
羽津	90 100.0%	1 1.1%	3 3.3%	41 45.6%	9 10.0%	6 6.7%	28 31.1%	2 2.2%	7 7.8%	
常磐	151 100.0%	2 1.3%	9 6.0%	57 37.7%	15 9.9%	4 2.6%	59 39.1%	5 3.3%	7 4.6%	
日永	110 100.0%	1 0.9%	12 10.9%	50 45.5%	15 13.6%	4 3.6%	27 24.5%	1 0.9%	9 8.2%	
四郷	129 100.0%	- 0.0%	12 9.3%	45 34.9%	13 10.1%	8 6.2%	43 33.3%	8 6.2%	12 9.3%	
内部	85 100.0%	- 0.0%	2 2.4%	40 47.1%	5 5.9%	2 2.4%	33 38.8%	3 3.5%	7 8.2%	
塩浜	28 100.0%	- 0.0%	1 3.6%	15 53.6%	4 14.3%	- 0.0%	7 25.0%	1 3.6%	2 7.1%	
小山田	27 100.0%	- 0.0%	2 7.4%	13 48.1%	6 22.2%	- 0.0%	6 22.2%	- 0.0%	2 7.4%	
川島	95 100.0%	1 1.1%	2 2.1%	45 47.4%	15 15.8%	1 1.1%	27 28.4%	4 4.2%	12 12.6%	
神前	53 100.0%	- 0.0%	3 5.7%	25 47.2%	3 5.7%	2 3.8%	16 30.2%	4 7.5%	7 13.2%	
桜	95 100.0%	1 1.1%	5 5.3%	45 47.4%	16 16.8%	1 1.1%	21 22.1%	6 6.3%	11 11.6%	
三重	122 100.0%	- 0.0%	8 6.6%	59 48.4%	14 11.5%	4 3.3%	27 22.1%	10 8.2%	10 8.2%	
県	42 100.0%	- 0.0%	5 11.9%	27 64.3%	3 7.1%	1 2.4%	4 9.5%	2 4.8%	3 7.1%	
八郷	71 100.0%	1 1.4%	7 9.9%	26 36.6%	11 15.5%	- 0.0%	24 33.8%	2 2.8%	7 9.9%	
下野	43 100.0%	- 0.0%	3 7.0%	25 58.1%	3 7.0%	1 2.3%	10 23.3%	1 2.3%	5 11.6%	
大矢知	84 100.0%	2 2.4%	5 6.0%	36 42.9%	13 15.5%	4 4.8%	22 26.2%	2 2.4%	4 4.8%	
河原田	25 100.0%	- 0.0%	1 4.0%	14 56.0%	4 16.0%	- 0.0%	6 24.0%	- 0.0%	1 4.0%	
水沢	22 100.0%	- 0.0%	7 31.8%	11 50.0%	1 4.5%	- 0.0%	3 13.6%	- 0.0%	3 13.6%	
保々	47 100.0%	1 2.1%	7 14.9%	18 38.3%	5 10.6%	- 0.0%	15 31.9%	1 2.1%	3 6.4%	
海蔵	71 100.0%	- 0.0%	5 7.0%	25 35.2%	8 11.3%	2 2.8%	25 35.2%	6 8.5%	9 12.7%	
橋北	33 100.0%	- 0.0%	2 6.1%	11 33.3%	2 6.1%	- 0.0%	16 48.5%	2 6.1%	1 3.0%	
楠	62 100.0%	- 0.0%	2 3.2%	30 48.4%	4 6.5%	- 0.0%	22 35.5%	4 6.5%	6 9.7%	

問1

【満足度】

【期待】

(33) 特別支援教育の充実(途切れない支援)

	全 体	非 常に 満足 している	満 足 して いる	ふ つ つ	不 満 で ある	非 常 に 不 満 である	わ か ら な い	無 回 答	特 に 期 待 す	
全 体	1,799 100.0%	9 0.5%	95 5.3%	687 38.2%	138 7.7%	39 2.2%	746 41.5%	85 4.7%	120 6.7%	
性別										
男	790 100.0%	4 0.5%	41 5.2%	304 38.5%	82 10.4%	14 1.8%	314 39.7%	31 3.9%	33 4.2%	
女	939 100.0%	4 0.4%	49 5.2%	356 37.9%	50 5.3%	24 2.6%	407 43.3%	49 5.2%	83 8.8%	
年齢										
20歳代	133 100.0%	- 0.0%	8 6.0%	46 34.6%	7 5.3%	5 3.8%	64 48.1%	3 2.3%	10 7.5%	
30歳代	237 100.0%	1 0.4%	10 4.2%	92 38.8%	22 9.3%	6 2.5%	105 44.3%	1 0.4%	23 9.7%	
40歳代	284 100.0%	2 0.7%	22 7.7%	122 43.0%	24 8.5%	10 3.5%	103 36.3%	1 0.4%	24 8.5%	
50歳代	296 100.0%	1 0.3%	14 4.7%	105 35.5%	27 9.1%	8 2.7%	135 45.6%	6 2.0%	15 5.1%	
60歳代	380 100.0%	3 0.8%	14 3.7%	154 40.5%	28 7.4%	5 1.3%	156 41.1%	20 5.3%	24 6.3%	
70歳以上	402 100.0%	1 0.2%	22 5.5%	145 36.1%	23 5.7%	4 1.0%	159 39.6%	48 11.9%	20 5.0%	
居住年数										
2年未満	44 100.0%	- 0.0%	1 2.3%	16 36.4%	3 6.8%	- 0.0%	23 52.3%	1 2.3%	1 2.3%	
2年以上5年未満	74 100.0%	- 0.0%	4 5.4%	23 31.1%	3 4.1%	- 0.0%	43 58.1%	1 1.4%	8 10.8%	
5年以上10年未満	78 100.0%	- 0.0%	3 3.8%	29 37.2%	8 10.3%	1 1.3%	35 44.9%	2 2.6%	6 7.7%	
10年以上20年未満	154 100.0%	3 1.9%	11 7.1%	51 33.1%	13 8.4%	9 5.8%	64 41.6%	3 1.9%	14 9.1%	
20年以上	1,366 100.0%	5 0.4%	71 5.2%	538 39.4%	102 7.5%	28 2.0%	552 40.4%	70 5.1%	83 6.1%	
同居家族										
中学生 以下	いる	404 100.0%	3 0.7%	29 7.2%	179 44.3%	38 9.4%	13 3.2%	133 32.9%	9 2.2%	38 9.4%
	いない	1,323 100.0%	6 0.5%	61 4.6%	479 36.2%	94 7.1%	25 1.9%	587 44.4%	71 5.4%	77 5.8%
65歳 以上	いる	900 100.0%	4 0.4%	50 5.6%	341 37.9%	64 7.1%	12 1.3%	363 40.3%	66 7.3%	54 6.0%
	いない	833 100.0%	5 0.6%	40 4.8%	322 38.7%	67 8.0%	26 3.1%	358 43.0%	15 1.8%	63 7.6%
地区										
中部	130 100.0%	1 0.8%	8 6.2%	43 33.1%	8 6.2%	4 3.1%	55 42.3%	11 8.5%	10 7.7%	
富洲原	48 100.0%	- 0.0%	4 8.3%	10 20.8%	2 4.2%	- 0.0%	29 60.4%	3 6.3%	3 6.3%	
富田	70 100.0%	1 1.4%	4 5.7%	32 45.7%	5 7.1%	2 2.9%	25 35.7%	1 1.4%	6 8.6%	
羽津	90 100.0%	2 2.2%	3 3.3%	27 30.0%	9 10.0%	2 2.2%	44 48.9%	3 3.3%	6 6.7%	
常磐	151 100.0%	1 0.7%	9 6.0%	52 34.4%	12 7.9%	3 2.0%	68 45.0%	6 4.0%	7 4.6%	
日永	110 100.0%	1 0.9%	7 6.4%	50 45.5%	9 8.2%	4 3.6%	37 33.6%	2 1.8%	12 10.9%	
四郷	129 100.0%	- 0.0%	7 5.4%	44 34.1%	11 8.5%	3 2.3%	58 45.0%	6 4.7%	8 6.2%	
内部	85 100.0%	- 0.0%	2 2.4%	35 41.2%	4 4.7%	1 1.2%	40 47.1%	3 3.5%	2 2.4%	
塩浜	28 100.0%	- 0.0%	1 3.6%	8 28.6%	5 17.9%	- 0.0%	13 46.4%	1 3.6%	3 10.7%	
小山田	27 100.0%	- 0.0%	3 11.1%	14 51.9%	4 14.8%	- 0.0%	6 22.2%	- 0.0%	2 7.4%	
川島	95 100.0%	- 0.0%	3 3.2%	41 43.2%	9 9.5%	3 3.2%	34 35.8%	5 5.3%	8 8.4%	
神前	53 100.0%	- 0.0%	1 1.9%	19 35.8%	3 5.7%	2 3.8%	25 47.2%	3 5.7%	4 7.5%	
桜	95 100.0%	1 1.1%	4 4.2%	32 33.7%	13 13.7%	1 1.1%	37 38.9%	7 7.4%	11 11.6%	
三重	122 100.0%	1 0.8%	3 2.5%	53 43.4%	8 6.6%	5 4.1%	44 36.1%	8 6.6%	9 7.4%	
県	42 100.0%	- 0.0%	1 2.4%	25 59.5%	2 4.8%	- 0.0%	11 26.2%	3 7.1%	- 0.0%	
八郷	71 100.0%	- 0.0%	7 9.9%	20 28.2%	7 9.9%	- 0.0%	36 50.7%	1 1.4%	5 7.0%	
下野	43 100.0%	- 0.0%	2 4.7%	22 51.2%	2 4.7%	- 0.0%	16 37.2%	1 2.3%	- 0.0%	
大矢知	84 100.0%	1 1.2%	3 3.6%	38 45.2%	4 4.8%	4 4.8%	32 38.1%	2 2.4%	7 8.3%	
河原田	25 100.0%	- 0.0%	2 8.0%	11 44.0%	2 8.0%	1 4.0%	9 36.0%	- 0.0%	2 8.0%	
水沢	22 100.0%	- 0.0%	6 27.3%	11 50.0%	1 4.5%	- 0.0%	4 18.2%	- 0.0%	2 9.1%	
保々	47 100.0%	- 0.0%	5 10.6%	14 29.8%	3 6.4%	1 2.1%	22 46.8%	2 4.3%	1 2.1%	
海蔵	71 100.0%	- 0.0%	4 5.6%	24 33.8%	5 7.0%	1 1.4%	31 43.7%	6 8.5%	4 5.6%	
橋北	33 100.0%	- 0.0%	1 3.0%	9 27.3%	1 3.0%	- 0.0%	20 60.6%	2 6.1%	1 3.0%	
楠	62 100.0%	- 0.0%	1 1.6%	28 45.2%	3 4.8%	1 1.6%	24 38.7%	5 8.1%	2 3.2%	

問1

【満足度】

【期待】

(34) 学校施設の整備

	全 体	非 常 に 満 足 し て い る	満 足 し て い る	ふ つ つ	不 満 で あ る	非 常 に 不 満 で あ る	わ か ら な い	無 回 答	特 に 期 待 す	
全 体	1,799 100.0%	13 0.7%	164 9.1%	731 40.6%	193 10.7%	50 2.8%	570 31.7%	78 4.3%	133 7.4%	
性別										
男	790 100.0%	7 0.9%	80 10.1%	323 40.9%	93 11.8%	24 3.0%	233 29.5%	30 3.8%	44 5.6%	
女	939 100.0%	6 0.6%	81 8.6%	378 40.3%	91 9.7%	24 2.6%	316 33.7%	43 4.6%	84 8.9%	
年齢										
20歳代	133 100.0%	- 0.0%	18 13.5%	51 38.3%	10 7.5%	4 3.0%	48 36.1%	2 1.5%	11 8.3%	
30歳代	237 100.0%	1 0.4%	15 6.3%	90 38.0%	38 16.0%	8 3.4%	84 35.4%	1 0.4%	36 15.2%	
40歳代	284 100.0%	5 1.8%	28 9.9%	124 43.7%	47 16.5%	17 6.0%	62 21.8%	1 0.4%	30 10.6%	
50歳代	296 100.0%	1 0.3%	22 7.4%	115 38.9%	38 12.8%	11 3.7%	104 35.1%	5 1.7%	18 6.1%	
60歳代	380 100.0%	2 0.5%	31 8.2%	170 44.7%	27 7.1%	4 1.1%	125 32.9%	21 5.5%	14 3.7%	
70歳以上	402 100.0%	4 1.0%	47 11.7%	153 38.1%	23 5.7%	4 1.0%	129 32.1%	42 10.4%	18 4.5%	
居住年数										
2年未満	44 100.0%	- 0.0%	1 2.3%	19 43.2%	2 4.5%	- 0.0%	22 50.0%	- 0.0%	3 6.8%	
2年以上5年未満	74 100.0%	1 1.4%	4 5.4%	23 31.1%	4 5.4%	2 2.7%	39 52.7%	1 1.4%	10 13.5%	
5年以上10年未満	78 100.0%	- 0.0%	6 7.7%	36 46.2%	8 10.3%	4 5.1%	23 29.5%	1 1.3%	8 10.3%	
10年以上20年未満	154 100.0%	3 1.9%	16 10.4%	53 34.4%	23 14.9%	10 6.5%	46 29.9%	3 1.9%	16 10.4%	
20年以上	1,366 100.0%	9 0.7%	134 9.8%	567 41.5%	143 10.5%	32 2.3%	416 30.5%	65 4.8%	89 6.5%	
同居家族										
中学生 以下	いる	404 100.0%	3 0.7%	40 9.9%	170 42.1%	86 21.3%	25 6.2%	75 18.6%	5 1.2%	63 15.6%
	いない	1,323 100.0%	10 0.8%	121 9.1%	531 40.1%	97 7.3%	23 1.7%	473 35.8%	68 5.1%	65 4.9%
65歳 以上	いる	900 100.0%	6 0.7%	98 10.9%	364 40.4%	74 8.2%	11 1.2%	285 31.7%	62 6.9%	47 5.2%
	いない	833 100.0%	7 0.8%	63 7.6%	340 40.8%	108 13.0%	36 4.3%	267 32.1%	12 1.4%	80 9.6%
地区										
中部	130 100.0%	2 1.5%	16 12.3%	46 35.4%	7 5.4%	3 2.3%	46 35.4%	10 7.7%	4 3.1%	
富洲原	48 100.0%	- 0.0%	6 12.5%	14 29.2%	1 2.1%	2 4.2%	23 47.9%	2 4.2%	4 8.3%	
富田	70 100.0%	1 1.4%	8 11.4%	35 50.0%	7 10.0%	- 0.0%	18 25.7%	1 1.4%	5 7.1%	
羽津	90 100.0%	1 1.1%	4 4.4%	37 41.1%	11 12.2%	4 4.4%	29 32.2%	4 4.4%	8 8.9%	
常磐	151 100.0%	1 0.7%	12 7.9%	60 39.7%	12 7.9%	5 3.3%	56 37.1%	5 3.3%	15 9.9%	
日永	110 100.0%	1 0.9%	20 18.2%	46 41.8%	12 10.9%	2 1.8%	28 25.5%	1 0.9%	7 6.4%	
四郷	129 100.0%	- 0.0%	12 9.3%	57 44.2%	13 10.1%	3 2.3%	42 32.6%	2 1.6%	8 6.2%	
内部	85 100.0%	1 1.2%	8 9.4%	36 42.4%	6 7.1%	2 2.4%	29 34.1%	3 3.5%	7 8.2%	
塩浜	28 100.0%	- 0.0%	2 7.1%	11 39.3%	4 14.3%	2 7.1%	7 25.0%	2 7.1%	2 7.1%	
小山田	27 100.0%	- 0.0%	3 11.1%	12 44.4%	5 18.5%	1 3.7%	6 22.2%	- 0.0%	3 11.1%	
川島	95 100.0%	- 0.0%	6 6.3%	42 44.2%	11 11.6%	6 6.3%	26 27.4%	4 4.2%	7 7.4%	
神前	53 100.0%	- 0.0%	3 5.7%	18 34.0%	7 13.2%	2 3.8%	19 35.8%	4 7.5%	5 9.4%	
桜	95 100.0%	1 1.1%	6 6.3%	43 45.3%	15 15.8%	- 0.0%	24 25.3%	6 6.3%	10 10.5%	
三重	122 100.0%	1 0.8%	8 6.6%	47 38.5%	14 11.5%	5 4.1%	38 31.1%	9 7.4%	9 7.4%	
県	42 100.0%	- 0.0%	6 14.3%	24 57.1%	4 9.5%	- 0.0%	5 11.9%	3 7.1%	1 2.4%	
八郷	71 100.0%	- 0.0%	8 11.3%	20 28.2%	11 15.5%	1 1.4%	27 38.0%	4 5.6%	3 4.2%	
下野	43 100.0%	1 2.3%	1 2.3%	20 46.5%	7 16.3%	1 2.3%	12 27.9%	1 2.3%	4 9.3%	
大矢知	84 100.0%	1 1.2%	5 6.0%	33 39.3%	12 14.3%	6 7.1%	25 29.8%	2 2.4%	8 9.5%	
河原田	25 100.0%	- 0.0%	3 12.0%	14 56.0%	3 12.0%	- 0.0%	5 20.0%	- 0.0%	- 0.0%	
水沢	22 100.0%	- 0.0%	6 27.3%	13 59.1%	2 9.1%	- 0.0%	1 4.5%	- 0.0%	4 18.2%	
保々	47 100.0%	1 2.1%	5 10.6%	15 31.9%	2 4.3%	- 0.0%	23 48.9%	1 2.1%	1 2.1%	
海蔵	71 100.0%	1 1.4%	7 9.9%	20 28.2%	9 12.7%	3 4.2%	25 35.2%	6 8.5%	8 11.3%	
橋北	33 100.0%	- 0.0%	1 3.0%	11 33.3%	5 15.2%	- 0.0%	14 42.4%	2 6.1%	2 6.1%	
楠	62 100.0%	- 0.0%	6 9.7%	28 45.2%	4 6.5%	- 0.0%	21 33.9%	3 4.8%	3 4.8%	

問1

【満足度】

【期待】

(35)文化・芸術活動に親しむ場と機会の提供

	全 体	非 常に 満足 している	満足 している	ふ つ つ	不 満 である	非 常に 不 満 である	わ か ら な い	無 回 答	特 に 期 待 す	
全 体	1,799	17	194	868	232	58	358	72	181	
	100.0%	0.9%	10.8%	48.2%	12.9%	3.2%	19.9%	4.0%	10.1%	
性別										
男	790	5	85	381	112	30	150	27	66	
	100.0%	0.6%	10.8%	48.2%	14.2%	3.8%	19.0%	3.4%	8.4%	
女	939	12	104	453	108	26	197	39	108	
	100.0%	1.3%	11.1%	48.2%	11.5%	2.8%	21.0%	4.2%	11.5%	
年齢										
20歳代	133	1	19	52	16	6	37	2	11	
	100.0%	0.8%	14.3%	39.1%	12.0%	4.5%	27.8%	1.5%	8.3%	
30歳代	237	6	25	105	31	6	63	1	27	
	100.0%	2.5%	10.5%	44.3%	13.1%	2.5%	26.6%	0.4%	11.4%	
40歳代	284	4	33	147	44	11	43	2	27	
	100.0%	1.4%	11.6%	51.8%	15.5%	3.9%	15.1%	0.7%	9.5%	
50歳代	296	2	21	156	47	12	53	5	32	
	100.0%	0.7%	7.1%	52.7%	15.9%	4.1%	17.9%	1.7%	10.8%	
60歳代	380	1	46	183	50	14	72	14	37	
	100.0%	0.3%	12.1%	48.2%	13.2%	3.7%	18.9%	3.7%	9.7%	
70歳以上	402	3	46	191	34	7	79	42	41	
	100.0%	0.7%	11.4%	47.5%	8.5%	1.7%	19.7%	10.4%	10.2%	
居住年数										
2年未満	44	1	5	13	8	1	16	-	6	
	100.0%	2.3%	11.4%	29.5%	18.2%	2.3%	36.4%	0.0%	13.6%	
2年以上5年未満	74	2	11	33	4	2	21	1	7	
	100.0%	2.7%	14.9%	44.6%	5.4%	2.7%	28.4%	1.4%	9.5%	
5年以上10年未満	78	1	10	37	12	1	16	1	7	
	100.0%	1.3%	12.8%	47.4%	15.4%	1.3%	20.5%	1.3%	9.0%	
10年以上20年未満	154	3	20	71	18	8	31	3	13	
	100.0%	1.9%	13.0%	46.1%	11.7%	5.2%	20.1%	1.9%	8.4%	
20年以上	1,366	10	143	673	178	44	259	59	141	
	100.0%	0.7%	10.5%	49.3%	13.0%	3.2%	19.0%	4.3%	10.3%	
同居家族										
中学生 以下	いる	404	6	53	199	64	11	66	5	43
		100.0%	1.5%	13.1%	49.3%	15.8%	2.7%	16.3%	1.2%	10.6%
	いない	1,323	11	138	634	155	45	279	61	131
		100.0%	0.8%	10.4%	47.9%	11.7%	3.4%	21.1%	4.6%	9.9%
65歳 以上	いる	900	5	103	440	95	25	176	56	92
		100.0%	0.6%	11.4%	48.9%	10.6%	2.8%	19.6%	6.2%	10.2%
	いない	833	12	88	395	124	31	172	11	83
		100.0%	1.4%	10.6%	47.4%	14.9%	3.7%	20.6%	1.3%	10.0%
地区										
中部	130	5	18	52	14	4	27	10	8	
	100.0%	3.8%	13.8%	40.0%	10.8%	3.1%	20.8%	7.7%	6.2%	
富洲原	48	-	9	16	7	2	13	1	8	
	100.0%	0.0%	18.8%	33.3%	14.6%	4.2%	27.1%	2.1%	16.7%	
富田	70	1	6	45	5	1	11	1	9	
	100.0%	1.4%	8.6%	64.3%	7.1%	1.4%	15.7%	1.4%	12.9%	
羽津	90	1	12	42	12	2	18	3	7	
	100.0%	1.1%	13.3%	46.7%	13.3%	2.2%	20.0%	3.3%	7.8%	
常磐	151	3	20	67	26	5	25	5	22	
	100.0%	2.0%	13.2%	44.4%	17.2%	3.3%	16.6%	3.3%	14.6%	
日永	110	-	18	53	15	2	21	1	10	
	100.0%	0.0%	16.4%	48.2%	13.6%	1.8%	19.1%	0.9%	9.1%	
四郷	129	-	13	57	18	8	31	2	16	
	100.0%	0.0%	10.1%	44.2%	14.0%	6.2%	24.0%	1.6%	12.4%	
内部	85	1	6	44	10	1	20	3	10	
	100.0%	1.2%	7.1%	51.8%	11.8%	1.2%	23.5%	3.5%	11.8%	
塩浜	28	-	-	15	4	-	6	3	-	
	100.0%	0.0%	0.0%	53.6%	14.3%	0.0%	21.4%	10.7%	0.0%	
小山田	27	-	4	14	4	-	5	-	5	
	100.0%	0.0%	14.8%	51.9%	14.8%	0.0%	18.5%	0.0%	18.5%	
川島	95	-	9	53	9	3	18	3	13	
	100.0%	0.0%	9.5%	55.8%	9.5%	3.2%	18.9%	3.2%	13.7%	
神前	53	-	4	27	6	5	8	3	10	
	100.0%	0.0%	7.5%	50.9%	11.3%	9.4%	15.1%	5.7%	18.9%	
桜	95	-	17	40	14	2	16	6	7	
	100.0%	0.0%	17.9%	42.1%	14.7%	2.1%	16.8%	6.3%	7.4%	
三重	122	-	9	65	16	5	20	7	12	
	100.0%	0.0%	7.4%	53.3%	13.1%	4.1%	16.4%	5.7%	9.8%	
県	42	2	3	25	4	1	4	3	1	
	100.0%	4.8%	7.1%	59.5%	9.5%	2.4%	9.5%	7.1%	2.4%	
八郷	71	-	8	36	11	3	11	2	2	
	100.0%	0.0%	11.3%	50.7%	15.5%	4.2%	15.5%	2.8%	2.8%	
下野	43	1	6	19	5	-	11	1	2	
	100.0%	2.3%	14.0%	44.2%	11.6%	0.0%	25.6%	2.3%	4.7%	
大矢知	84	1	3	45	12	3	19	1	9	
	100.0%	1.2%	3.6%	53.6%	14.3%	3.6%	22.6%	1.2%	10.7%	
河原田	25	-	3	10	6	-	6	-	4	
	100.0%	0.0%	12.0%	40.0%	24.0%	0.0%	24.0%	0.0%	16.0%	
水沢	22	-	6	13	2	-	1	-	2	
	100.0%	0.0%	27.3%	59.1%	9.1%	0.0%	4.5%	0.0%	9.1%	
保々	47	-	4	17	4	3	18	1	4	
	100.0%	0.0%	8.5%	36.2%	8.5%	6.4%	38.3%	2.1%	8.5%	
海蔵	71	2	7	34	8	3	12	5	8	
	100.0%	2.8%	9.9%	47.9%	11.3%	4.2%	16.9%	7.0%	11.3%	
橋北	33	-	1	17	2	1	10	2	2	
	100.0%	0.0%	3.0%	51.5%	6.1%	3.0%	30.3%	6.1%	6.1%	
楠	62	-	6	29	7	1	14	5	4	
	100.0%	0.0%	9.7%	46.8%	11.3%	1.6%	22.6%	8.1%	6.5%	

問1

【満足度】

【期待】

(36) スポーツに親しむ場と機会の提供

	全 体	非 常 に 満 足	満 足 し て い る	ふ つ つ	不 満 で あ る	非 常 に 不 満 で あ る	わ か ら な い	無 回 答	特 に 期 待 す	
全 体	1,799	16	215	871	222	54	349	72	176	
	100.0%	0.9%	12.0%	48.4%	12.3%	3.0%	19.4%	4.0%	9.8%	
性別										
男	790	9	95	366	120	31	143	26	86	
	100.0%	1.1%	12.0%	46.3%	15.2%	3.9%	18.1%	3.3%	10.9%	
女	939	7	111	471	90	23	196	41	88	
	100.0%	0.7%	11.8%	50.2%	9.6%	2.4%	20.9%	4.4%	9.4%	
年齢										
20歳代	133	2	27	48	14	6	34	2	22	
	100.0%	1.5%	20.3%	36.1%	10.5%	4.5%	25.6%	1.5%	16.5%	
30歳代	237	5	19	111	38	4	59	1	33	
	100.0%	2.1%	8.0%	46.8%	16.0%	1.7%	24.9%	0.4%	13.9%	
40歳代	284	1	41	144	42	15	39	2	34	
	100.0%	0.4%	14.4%	50.7%	14.8%	5.3%	13.7%	0.7%	12.0%	
50歳代	296	2	28	154	33	18	55	6	27	
	100.0%	0.7%	9.5%	52.0%	11.1%	6.1%	18.6%	2.0%	9.1%	
60歳代	380	1	43	197	48	9	66	16	30	
	100.0%	0.3%	11.3%	51.8%	12.6%	2.4%	17.4%	4.2%	7.9%	
70歳以上	402	5	49	184	36	2	86	40	28	
	100.0%	1.2%	12.2%	45.8%	9.0%	0.5%	21.4%	10.0%	7.0%	
居住年数										
2年未満	44	2	6	15	4	2	15	-	7	
	100.0%	4.5%	13.6%	34.1%	9.1%	4.5%	34.1%	0.0%	15.9%	
2年以上5年未満	74	1	13	27	6	3	23	1	12	
	100.0%	1.4%	17.6%	36.5%	8.1%	4.1%	31.1%	1.4%	16.2%	
5年以上10年未満	78	-	10	36	13	1	17	1	7	
	100.0%	0.0%	12.8%	46.2%	16.7%	1.3%	21.8%	1.3%	9.0%	
10年以上20年未満	154	3	23	76	16	6	28	2	17	
	100.0%	1.9%	14.9%	49.4%	10.4%	3.9%	18.2%	1.3%	11.0%	
20年以上	1,366	10	155	676	169	42	253	61	131	
	100.0%	0.7%	11.3%	49.5%	12.4%	3.1%	18.5%	4.5%	9.6%	
同居家族										
中学生 以下	いる	404	4	51	195	72	11	66	5	50
		100.0%	1.0%	12.6%	48.3%	17.8%	2.7%	16.3%	1.2%	12.4%
	いない	1,323	12	157	639	139	42	272	62	124
		100.0%	0.9%	11.9%	48.3%	10.5%	3.2%	20.6%	4.7%	9.4%
65歳 以上	いる	900	8	104	449	96	17	173	53	77
		100.0%	0.9%	11.6%	49.9%	10.7%	1.9%	19.2%	5.9%	8.6%
	いない	833	8	104	389	113	37	167	15	97
		100.0%	1.0%	12.5%	46.7%	13.6%	4.4%	20.0%	1.8%	11.6%
地区										
中部	130	3	18	53	14	3	30	9	7	
	100.0%	2.3%	13.8%	40.8%	10.8%	2.3%	23.1%	6.9%	5.4%	
富洲原	48	-	9	16	7	1	14	1	6	
	100.0%	0.0%	18.8%	33.3%	14.6%	2.1%	29.2%	2.1%	12.5%	
富田	70	-	11	38	7	1	12	1	8	
	100.0%	0.0%	15.7%	54.3%	10.0%	1.4%	17.1%	1.4%	11.4%	
羽津	90	2	12	41	10	1	20	4	10	
	100.0%	2.2%	13.3%	45.6%	11.1%	1.1%	22.2%	4.4%	11.1%	
常磐	151	3	17	68	23	3	31	6	16	
	100.0%	2.0%	11.3%	45.0%	15.2%	2.0%	20.5%	4.0%	10.6%	
日永	110	1	19	53	17	3	16	1	13	
	100.0%	0.9%	17.3%	48.2%	15.5%	2.7%	14.5%	0.9%	11.8%	
四郷	129	-	18	54	16	5	31	5	11	
	100.0%	0.0%	14.0%	41.9%	12.4%	3.9%	24.0%	3.9%	8.5%	
内部	85	-	9	39	13	3	18	3	13	
	100.0%	0.0%	10.6%	45.9%	15.3%	3.5%	21.2%	3.5%	15.3%	
塩浜	28	-	1	15	3	2	6	1	1	
	100.0%	0.0%	3.6%	53.6%	10.7%	7.1%	21.4%	3.6%	3.6%	
小山田	27	-	5	14	4	1	3	-	4	
	100.0%	0.0%	18.5%	51.9%	14.8%	3.7%	11.1%	0.0%	14.8%	
川島	95	-	8	50	13	3	18	3	8	
	100.0%	0.0%	8.4%	52.6%	13.7%	3.2%	18.9%	3.2%	8.4%	
神前	53	1	3	29	6	2	8	4	4	
	100.0%	1.9%	5.7%	54.7%	11.3%	3.8%	15.1%	7.5%	7.5%	
桜	95	-	15	49	10	3	12	6	5	
	100.0%	0.0%	15.8%	51.6%	10.5%	3.2%	12.6%	6.3%	5.3%	
三重	122	-	9	70	16	4	16	7	15	
	100.0%	0.0%	7.4%	57.4%	13.1%	3.3%	13.1%	5.7%	12.3%	
県	42	1	6	20	5	4	4	2	5	
	100.0%	2.4%	14.3%	47.6%	11.9%	9.5%	9.5%	4.8%	11.9%	
八郷	71	1	7	40	6	2	14	1	6	
	100.0%	1.4%	9.9%	56.3%	8.5%	2.8%	19.7%	1.4%	8.5%	
下野	43	1	3	24	3	1	10	1	5	
	100.0%	2.3%	7.0%	55.8%	7.0%	2.3%	23.3%	2.3%	11.6%	
大矢知	84	1	3	49	10	4	16	1	14	
	100.0%	1.2%	3.6%	58.3%	11.9%	4.8%	19.0%	1.2%	16.7%	
河原田	25	-	3	9	6	-	6	1	2	
	100.0%	0.0%	12.0%	36.0%	24.0%	0.0%	24.0%	4.0%	8.0%	
水沢	22	-	6	13	2	-	1	-	2	
	100.0%	0.0%	27.3%	59.1%	9.1%	0.0%	4.5%	0.0%	9.1%	
保々	47	1	6	18	5	2	14	1	5	
	100.0%	2.1%	12.8%	38.3%	10.6%	4.3%	29.8%	2.1%	10.6%	
海蔵	71	1	12	29	6	3	16	4	9	
	100.0%	1.4%	16.9%	40.8%	8.5%	4.2%	22.5%	5.6%	12.7%	
橋北	33	-	1	16	2	1	11	2	1	
	100.0%	0.0%	3.0%	48.5%	6.1%	3.0%	33.3%	6.1%	3.0%	
楠	62	-	8	30	7	2	11	4	3	
	100.0%	0.0%	12.9%	48.4%	11.3%	3.2%	17.7%	6.5%	4.8%	

問1

【満足度】

【期待】

(37) 多様な生涯学習の機会の提供

	全 体	非 常 に 満 足	満 足 し て い る	ふ つ つ	不 満 で あ る	非 常 に 不 満 で あ る	わ か ら な い	無 回 答	特 に 期 待 す	
全 体	1,799 100.0%	14 0.8%	149 8.3%	883 49.1%	188 10.5%	40 2.2%	452 25.1%	73 4.1%	167 9.3%	
性別										
男	790 100.0%	6 0.8%	56 7.1%	391 49.5%	96 12.2%	22 2.8%	190 24.1%	29 3.7%	59 7.5%	
女	939 100.0%	8 0.9%	88 9.4%	461 49.1%	80 8.5%	17 1.8%	245 26.1%	40 4.3%	105 11.2%	
年齢										
20歳代	133 100.0%	1 0.8%	16 12.0%	55 41.4%	6 4.5%	4 3.0%	49 36.8%	2 1.5%	9 6.8%	
30歳代	237 100.0%	3 1.3%	12 5.1%	111 46.8%	24 10.1%	3 1.3%	83 35.0%	1 0.4%	18 7.6%	
40歳代	284 100.0%	1 0.4%	31 10.9%	141 49.6%	39 13.7%	8 2.8%	63 22.2%	1 0.4%	26 9.2%	
50歳代	296 100.0%	2 0.7%	20 6.8%	162 54.7%	32 10.8%	10 3.4%	63 21.3%	7 2.4%	30 10.1%	
60歳代	380 100.0%	3 0.8%	33 8.7%	189 49.7%	46 12.1%	11 2.9%	81 21.3%	17 4.5%	46 12.1%	
70歳以上	402 100.0%	4 1.0%	32 8.0%	195 48.5%	30 7.5%	3 0.7%	97 24.1%	41 10.2%	35 8.7%	
居住年数										
2年未満	44 100.0%	1 2.3%	1 2.3%	24 54.5%	2 4.5%	1 2.3%	15 34.1%	- 0.0%	4 9.1%	
2年以上5年未満	74 100.0%	- 0.0%	9 12.2%	34 45.9%	3 4.1%	2 2.7%	25 33.8%	1 1.4%	7 9.5%	
5年以上10年未満	78 100.0%	1 1.3%	3 3.8%	40 51.3%	8 10.3%	- 0.0%	25 32.1%	1 1.3%	4 5.1%	
10年以上20年未満	154 100.0%	2 1.3%	18 11.7%	72 46.8%	14 9.1%	7 4.5%	39 25.3%	2 1.3%	15 9.7%	
20年以上	1,366 100.0%	10 0.7%	113 8.3%	674 49.3%	148 10.8%	29 2.1%	329 24.1%	63 4.6%	134 9.8%	
同居家族										
中学生 以下	いる	404 100.0%	2 0.5%	35 8.7%	213 52.7%	48 11.9%	8 2.0%	92 22.8%	6 1.5%	40 9.9%
	いない	1,323 100.0%	12 0.9%	110 8.3%	638 48.2%	127 9.6%	31 2.3%	342 25.9%	63 4.8%	124 9.4%
65歳 以上	いる	900 100.0%	8 0.9%	78 8.7%	448 49.8%	82 9.1%	14 1.6%	215 23.9%	55 6.1%	89 9.9%
	いない	833 100.0%	6 0.7%	67 8.0%	404 48.5%	94 11.3%	25 3.0%	222 26.7%	15 1.8%	74 8.9%
地区										
中部	130 100.0%	3 2.3%	16 12.3%	57 43.8%	10 7.7%	4 3.1%	32 24.6%	8 6.2%	12 9.2%	
富洲原	48 100.0%	- 0.0%	8 16.7%	16 33.3%	5 10.4%	2 4.2%	16 33.3%	1 2.1%	8 16.7%	
富田	70 100.0%	- 0.0%	6 8.6%	39 55.7%	7 10.0%	2 2.9%	15 21.4%	1 1.4%	9 12.9%	
羽津	90 100.0%	1 1.1%	8 8.9%	45 50.0%	7 7.8%	- 0.0%	26 28.9%	3 3.3%	11 12.2%	
常磐	151 100.0%	2 1.3%	9 6.0%	72 47.7%	13 8.6%	3 2.0%	46 30.5%	6 4.0%	7 4.6%	
日永	110 100.0%	2 1.8%	12 10.9%	53 48.2%	11 10.0%	4 3.6%	27 24.5%	1 0.9%	13 11.8%	
四郷	129 100.0%	- 0.0%	15 11.6%	57 44.2%	14 10.9%	5 3.9%	33 25.6%	5 3.9%	17 13.2%	
内部	85 100.0%	- 0.0%	3 3.5%	48 56.5%	11 12.9%	1 1.2%	19 22.4%	3 3.5%	10 11.8%	
塩浜	28 100.0%	- 0.0%	- 0.0%	15 53.6%	3 10.7%	- 0.0%	8 28.6%	2 7.1%	1 3.6%	
小山田	27 100.0%	1 3.7%	4 14.8%	16 59.3%	3 11.1%	- 0.0%	3 11.1%	- 0.0%	3 11.1%	
川島	95 100.0%	- 0.0%	6 6.3%	49 51.6%	11 11.6%	- 0.0%	25 26.3%	4 4.2%	5 5.3%	
神前	53 100.0%	- 0.0%	4 7.5%	26 49.1%	4 7.5%	2 3.8%	14 26.4%	3 5.7%	5 9.4%	
桜	95 100.0%	- 0.0%	9 9.5%	49 51.6%	13 13.7%	- 0.0%	18 18.9%	6 6.3%	6 6.3%	
三重	122 100.0%	- 0.0%	4 3.3%	70 57.4%	13 10.7%	4 3.3%	23 18.9%	8 6.6%	9 7.4%	
県	42 100.0%	1 2.4%	5 11.9%	21 50.0%	6 14.3%	2 4.8%	4 9.5%	3 7.1%	3 7.1%	
八郷	71 100.0%	- 0.0%	4 5.6%	36 50.7%	8 11.3%	1 1.4%	20 28.2%	2 2.8%	4 5.6%	
下野	43 100.0%	- 0.0%	5 11.6%	22 51.2%	4 9.3%	- 0.0%	11 25.6%	1 2.3%	5 11.6%	
大矢知	84 100.0%	1 1.2%	1 1.2%	41 48.8%	11 13.1%	2 2.4%	26 31.0%	2 2.4%	8 9.5%	
河原田	25 100.0%	- 0.0%	2 8.0%	13 52.0%	4 16.0%	- 0.0%	6 24.0%	- 0.0%	4 16.0%	
水沢	22 100.0%	- 0.0%	3 13.6%	15 68.2%	2 9.1%	- 0.0%	2 9.1%	- 0.0%	2 9.1%	
保々	47 100.0%	1 2.1%	4 8.5%	19 40.4%	4 8.5%	3 6.4%	15 31.9%	1 2.1%	5 10.6%	
海蔵	71 100.0%	1 1.4%	12 16.9%	31 43.7%	5 7.0%	1 1.4%	17 23.9%	4 5.6%	9 12.7%	
橋北	33 100.0%	1 3.0%	1 3.0%	11 33.3%	3 9.1%	1 3.0%	14 42.4%	2 6.1%	1 3.0%	
楠	62 100.0%	- 0.0%	5 8.1%	33 53.2%	5 8.1%	2 3.2%	13 21.0%	4 6.5%	7 11.3%	

問1

(38) 市民主体のまちづくり推進

【満足度】

【期待】

	全 体	非 常 に 満 足	満 足 し て い	ふ つ つ	不 満 で あ る	非 常 に 不 満	わ か ら な い	無 回 答	特 に 期 待 す	
全 体	1,799 100.0%	13 0.7%	125 6.9%	822 45.7%	127 7.1%	25 1.4%	603 33.5%	84 4.7%	90 5.0%	
性別										
男	790 100.0%	7 0.9%	56 7.1%	366 46.3%	75 9.5%	16 2.0%	240 30.4%	30 3.8%	47 5.9%	
女	939 100.0%	6 0.6%	62 6.6%	428 45.6%	48 5.1%	8 0.9%	342 36.4%	45 4.8%	40 4.3%	
年齢										
20歳代	133 100.0%	- 0.0%	9 6.8%	57 42.9%	9 6.8%	- 0.0%	56 42.1%	2 1.5%	5 3.8%	
30歳代	237 100.0%	2 0.8%	10 4.2%	112 47.3%	11 4.6%	4 1.7%	97 40.9%	1 0.4%	11 4.6%	
40歳代	284 100.0%	2 0.7%	20 7.0%	138 48.6%	22 7.7%	4 1.4%	94 33.1%	4 1.4%	10 3.5%	
50歳代	296 100.0%	2 0.7%	14 4.7%	141 47.6%	20 6.8%	6 2.0%	104 35.1%	9 3.0%	21 7.1%	
60歳代	380 100.0%	2 0.5%	24 6.3%	177 46.6%	33 8.7%	5 1.3%	121 31.8%	18 4.7%	20 5.3%	
70歳以上	402 100.0%	5 1.2%	43 10.7%	168 41.8%	28 7.0%	5 1.2%	113 28.1%	40 10.0%	20 5.0%	
居住年数										
2年未満	44 100.0%	- 0.0%	3 6.8%	20 45.5%	2 4.5%	- 0.0%	19 43.2%	- 0.0%	1 2.3%	
2年以上5年未満	74 100.0%	- 0.0%	7 9.5%	27 36.5%	2 2.7%	- 0.0%	36 48.6%	2 2.7%	1 1.4%	
5年以上10年未満	78 100.0%	2 2.6%	5 6.4%	33 42.3%	7 9.0%	- 0.0%	30 38.5%	1 1.3%	2 2.6%	
10年以上20年未満	154 100.0%	3 1.9%	15 9.7%	67 43.5%	8 5.2%	2 1.3%	55 35.7%	4 2.6%	7 4.5%	
20年以上	1,366 100.0%	8 0.6%	89 6.5%	641 46.9%	102 7.5%	22 1.6%	439 32.1%	65 4.8%	72 5.3%	
同居家族										
中学生 以下	いる	404 100.0%	3 0.7%	28 6.9%	195 48.3%	30 7.4%	3 0.7%	139 34.4%	6 1.5%	15 3.7%
	いない	1,323 100.0%	10 0.8%	91 6.9%	596 45.0%	93 7.0%	21 1.6%	443 33.5%	69 5.2%	72 5.4%
65歳 以上	いる	900 100.0%	9 1.0%	75 8.3%	394 43.8%	78 8.7%	10 1.1%	275 30.6%	59 6.6%	47 5.2%
	いない	833 100.0%	4 0.5%	45 5.4%	398 47.8%	46 5.5%	14 1.7%	310 37.2%	16 1.9%	41 4.9%
地区										
中部	130 100.0%	2 1.5%	13 10.0%	56 43.1%	9 6.9%	3 2.3%	41 31.5%	6 4.6%	6 4.6%	
富洲原	48 100.0%	- 0.0%	5 10.4%	16 33.3%	4 8.3%	- 0.0%	20 41.7%	3 6.3%	- 0.0%	
富田	70 100.0%	- 0.0%	3 4.3%	33 47.1%	8 11.4%	- 0.0%	20 28.6%	6 8.6%	7 10.0%	
羽津	90 100.0%	1 1.1%	6 6.7%	44 48.9%	4 4.4%	- 0.0%	32 35.6%	3 3.3%	3 3.3%	
常磐	151 100.0%	1 0.7%	13 8.6%	60 39.7%	7 4.6%	1 0.7%	62 41.1%	7 4.6%	6 4.0%	
日永	110 100.0%	1 0.9%	8 7.3%	58 52.7%	4 3.6%	1 0.9%	34 30.9%	4 3.6%	4 3.6%	
四郷	129 100.0%	1 0.8%	9 7.0%	50 38.8%	14 10.9%	4 3.1%	44 34.1%	7 5.4%	8 6.2%	
内部	85 100.0%	- 0.0%	4 4.7%	41 48.2%	6 7.1%	1 1.2%	31 36.5%	2 2.4%	3 3.5%	
塩浜	28 100.0%	- 0.0%	1 3.6%	13 46.4%	2 7.1%	1 3.6%	9 32.1%	2 7.1%	2 7.1%	
小山田	27 100.0%	2 7.4%	1 3.7%	13 48.1%	1 3.7%	- 0.0%	9 33.3%	1 3.7%	4 14.8%	
川島	95 100.0%	- 0.0%	5 5.3%	48 50.5%	6 6.3%	- 0.0%	34 35.8%	2 2.1%	5 5.3%	
神前	53 100.0%	1 1.9%	2 3.8%	24 45.3%	5 9.4%	1 1.9%	19 35.8%	1 1.9%	4 7.5%	
桜	95 100.0%	1 1.1%	8 8.4%	45 47.4%	8 8.4%	2 2.1%	29 30.5%	2 2.1%	7 7.4%	
三重	122 100.0%	1 0.8%	4 3.3%	61 50.0%	7 5.7%	3 2.5%	38 31.1%	8 6.6%	8 6.6%	
県	42 100.0%	- 0.0%	7 16.7%	19 45.2%	4 9.5%	- 0.0%	11 26.2%	1 2.4%	1 2.4%	
八郷	71 100.0%	- 0.0%	4 5.6%	36 50.7%	2 2.8%	1 1.4%	24 33.8%	4 5.6%	2 2.8%	
下野	43 100.0%	- 0.0%	4 9.3%	22 51.2%	3 7.0%	- 0.0%	12 27.9%	2 4.7%	- 0.0%	
大矢知	84 100.0%	1 1.2%	3 3.6%	39 46.4%	7 8.3%	2 2.4%	31 36.9%	1 1.2%	6 7.1%	
河原田	25 100.0%	- 0.0%	2 8.0%	11 44.0%	4 16.0%	1 4.0%	6 24.0%	1 4.0%	1 4.0%	
水沢	22 100.0%	- 0.0%	2 9.1%	12 54.5%	3 13.6%	- 0.0%	3 13.6%	2 9.1%	2 9.1%	
保々	47 100.0%	1 2.1%	6 12.8%	15 31.9%	5 10.6%	1 2.1%	18 38.3%	1 2.1%	3 6.4%	
海蔵	71 100.0%	- 0.0%	5 7.0%	30 42.3%	4 5.6%	- 0.0%	27 38.0%	5 7.0%	3 4.2%	
橋北	33 100.0%	- 0.0%	1 3.0%	14 42.4%	1 3.0%	- 0.0%	15 45.5%	2 6.1%	1 3.0%	
楠	62 100.0%	- 0.0%	4 6.5%	31 50.0%	6 9.7%	2 3.2%	16 25.8%	3 4.8%	1 1.6%	

問1

(39) 多文化共生社会の推進

【満足度】

【期待】

	全 体	非 常 に 満 足 し て い る	満 足 し て い る	ふ つ つ	不 満 で あ る	非 常 に 不 満 で あ る	わ か ら な い	無 回 答	特 に 期 待 す	
全 体	1,799 100.0%	7 0.4%	77 4.3%	690 38.4%	120 6.7%	20 1.1%	788 43.8%	97 5.4%	64 3.6%	
性別										
男	790 100.0%	2 0.3%	37 4.7%	302 38.2%	70 8.9%	14 1.8%	327 41.4%	38 4.8%	22 2.8%	
女	939 100.0%	5 0.5%	37 3.9%	362 38.6%	46 4.9%	5 0.5%	435 46.3%	49 5.2%	40 4.3%	
年齢										
20歳代	133 100.0%	- 0.0%	9 6.8%	51 38.3%	6 4.5%	1 0.8%	63 47.4%	3 2.3%	5 3.8%	
30歳代	237 100.0%	1 0.4%	6 2.5%	94 39.7%	15 6.3%	3 1.3%	117 49.4%	1 0.4%	10 4.2%	
40歳代	284 100.0%	2 0.7%	15 5.3%	128 45.1%	21 7.4%	4 1.4%	108 38.0%	6 2.1%	7 2.5%	
50歳代	296 100.0%	1 0.3%	15 5.1%	111 37.5%	19 6.4%	3 1.0%	135 45.6%	12 4.1%	14 4.7%	
60歳代	380 100.0%	2 0.5%	13 3.4%	149 39.2%	27 7.1%	4 1.1%	168 44.2%	17 4.5%	9 2.4%	
70歳以上	402 100.0%	1 0.2%	16 4.0%	134 33.3%	29 7.2%	4 1.0%	172 42.8%	46 11.4%	16 4.0%	
居住年数										
2年未満	44 100.0%	- 0.0%	- 0.0%	18 40.9%	2 4.5%	- 0.0%	24 54.5%	- 0.0%	2 4.5%	
2年以上5年未満	74 100.0%	- 0.0%	7 9.5%	25 33.8%	5 6.8%	1 1.4%	33 44.6%	3 4.1%	2 2.7%	
5年以上10年未満	78 100.0%	- 0.0%	1 1.3%	34 43.6%	5 6.4%	- 0.0%	37 47.4%	1 1.3%	2 2.6%	
10年以上20年未満	154 100.0%	4 2.6%	9 5.8%	63 40.9%	9 5.8%	3 1.9%	62 40.3%	4 2.6%	5 3.2%	
20年以上	1,366 100.0%	3 0.2%	57 4.2%	519 38.0%	93 6.8%	15 1.1%	603 44.1%	76 5.6%	48 3.5%	
同居家族										
中学生 以下	いる	404 100.0%	2 0.5%	15 3.7%	172 42.6%	33 8.2%	3 0.7%	171 42.3%	8 2.0%	10 2.5%
	いない	1,323 100.0%	5 0.4%	59 4.5%	490 37.0%	83 6.3%	16 1.2%	590 44.6%	80 6.0%	52 3.9%
65歳 以上	いる	900 100.0%	5 0.6%	39 4.3%	331 36.8%	61 6.8%	10 1.1%	386 42.9%	68 7.6%	35 3.9%
	いない	833 100.0%	2 0.2%	35 4.2%	334 40.1%	56 6.7%	9 1.1%	377 45.3%	20 2.4%	27 3.2%
地区										
中部	130 100.0%	- 0.0%	9 6.9%	43 33.1%	8 6.2%	5 3.8%	58 44.6%	7 5.4%	7 5.4%	
富洲原	48 100.0%	- 0.0%	3 6.3%	12 25.0%	3 6.3%	- 0.0%	28 58.3%	2 4.2%	1 2.1%	
富田	70 100.0%	- 0.0%	1 1.4%	26 37.1%	4 5.7%	- 0.0%	31 44.3%	8 11.4%	5 7.1%	
羽津	90 100.0%	2 2.2%	4 4.4%	31 34.4%	4 4.4%	- 0.0%	45 50.0%	4 4.4%	3 3.3%	
常磐	151 100.0%	1 0.7%	9 6.0%	53 35.1%	8 5.3%	1 0.7%	72 47.7%	7 4.6%	5 3.3%	
日永	110 100.0%	1 0.9%	7 6.4%	45 40.9%	7 6.4%	1 0.9%	47 42.7%	2 1.8%	5 4.5%	
四郷	129 100.0%	1 0.8%	11 8.5%	43 33.3%	11 8.5%	1 0.8%	54 41.9%	8 6.2%	4 3.1%	
内部	85 100.0%	- 0.0%	3 3.5%	37 43.5%	4 4.7%	- 0.0%	38 44.7%	3 3.5%	1 1.2%	
塩浜	28 100.0%	- 0.0%	- 0.0%	8 28.6%	4 14.3%	- 0.0%	15 53.6%	1 3.6%	- 0.0%	
小山田	27 100.0%	- 0.0%	- 0.0%	14 51.9%	2 7.4%	- 0.0%	10 37.0%	1 3.7%	1 3.7%	
川島	95 100.0%	- 0.0%	4 4.2%	41 43.2%	4 4.2%	- 0.0%	43 45.3%	3 3.2%	5 5.3%	
神前	53 100.0%	1 1.9%	- 0.0%	20 37.7%	3 5.7%	- 0.0%	26 49.1%	3 5.7%	2 3.8%	
桜	95 100.0%	- 0.0%	4 4.2%	38 40.0%	9 9.5%	2 2.1%	38 40.0%	4 4.2%	3 3.2%	
三重	122 100.0%	- 0.0%	3 2.5%	52 42.6%	12 9.8%	3 2.5%	44 36.1%	8 6.6%	8 6.6%	
県	42 100.0%	- 0.0%	3 7.1%	19 45.2%	4 9.5%	- 0.0%	15 35.7%	1 2.4%	- 0.0%	
八郷	71 100.0%	- 0.0%	4 5.6%	28 39.4%	6 8.5%	1 1.4%	28 39.4%	4 5.6%	1 1.4%	
下野	43 100.0%	- 0.0%	2 4.7%	23 53.5%	2 4.7%	- 0.0%	14 32.6%	2 4.7%	- 0.0%	
大矢知	84 100.0%	1 1.2%	2 2.4%	36 42.9%	4 4.8%	2 2.4%	37 44.0%	2 2.4%	1 1.2%	
河原田	25 100.0%	- 0.0%	3 12.0%	8 32.0%	2 8.0%	- 0.0%	11 44.0%	1 4.0%	1 4.0%	
水沢	22 100.0%	- 0.0%	1 4.5%	11 50.0%	1 4.5%	- 0.0%	6 27.3%	3 13.6%	- 0.0%	
保々	47 100.0%	- 0.0%	1 2.1%	17 36.2%	2 4.3%	1 2.1%	23 48.9%	3 6.4%	3 6.4%	
海蔵	71 100.0%	- 0.0%	- 0.0%	27 38.0%	7 9.9%	- 0.0%	32 45.1%	5 7.0%	5 7.0%	
橋北	33 100.0%	- 0.0%	- 0.0%	10 30.3%	- 0.0%	1 3.0%	20 60.6%	2 6.1%	1 3.0%	
楠	62 100.0%	- 0.0%	1 1.6%	24 38.7%	5 8.1%	1 1.6%	26 41.9%	5 8.1%	- 0.0%	

問1
(40)各種相談窓口の充実

【満足度】

【期待】

	全 体	非 常 に 満 足 し て い る	満 足 し て い る	ふ つ つ	不 満 で あ る	非 常 に 不 満 で あ る	わ か ら な い	無 回 答	特 に 期 待 す	
全 体	1,799 100.0%	10 0.6%	145 8.1%	804 44.7%	175 9.7%	34 1.9%	544 30.2%	87 4.8%	159 8.8%	
性別										
男	790 100.0%	6 0.8%	60 7.6%	353 44.7%	86 10.9%	20 2.5%	232 29.4%	33 4.2%	62 7.8%	
女	939 100.0%	4 0.4%	77 8.2%	431 45.9%	81 8.6%	12 1.3%	291 31.0%	43 4.6%	92 9.8%	
年齢										
20歳代	133 100.0%	1 0.8%	4 3.0%	50 37.6%	11 8.3%	2 1.5%	62 46.6%	3 2.3%	12 9.0%	
30歳代	237 100.0%	4 1.7%	15 6.3%	110 46.4%	17 7.2%	5 2.1%	85 35.9%	1 0.4%	15 6.3%	
40歳代	284 100.0%	1 0.4%	22 7.7%	131 46.1%	30 10.6%	10 3.5%	86 30.3%	4 1.4%	26 9.2%	
50歳代	296 100.0%	2 0.7%	27 9.1%	135 45.6%	28 9.5%	6 2.0%	87 29.4%	11 3.7%	24 8.1%	
60歳代	380 100.0%	- 0.0%	26 6.8%	191 50.3%	47 12.4%	5 1.3%	96 25.3%	15 3.9%	45 11.8%	
70歳以上	402 100.0%	2 0.5%	43 10.7%	169 42.0%	35 8.7%	4 1.0%	109 27.1%	40 10.0%	32 8.0%	
居住年数										
2年未満	44 100.0%	2 4.5%	1 2.3%	18 40.9%	4 9.1%	1 2.3%	18 40.9%	- 0.0%	3 6.8%	
2年以上5年未満	74 100.0%	1 1.4%	6 8.1%	37 50.0%	1 1.4%	- 0.0%	28 37.8%	1 1.4%	6 8.1%	
5年以上10年未満	78 100.0%	1 1.3%	3 3.8%	39 50.0%	3 3.8%	1 1.3%	30 38.5%	1 1.3%	5 6.4%	
10年以上20年未満	154 100.0%	1 0.6%	20 13.0%	65 42.2%	16 10.4%	3 1.9%	46 29.9%	3 1.9%	12 7.8%	
20年以上	1,366 100.0%	5 0.4%	107 7.8%	619 45.3%	140 10.2%	27 2.0%	399 29.2%	69 5.1%	126 9.2%	
同居家族										
中学生 以下	いる	404 100.0%	5 1.2%	35 8.7%	182 45.0%	37 9.2%	7 1.7%	130 32.2%	8 2.0%	20 5.0%
	いない	1,323 100.0%	5 0.4%	103 7.8%	600 45.4%	130 9.8%	25 1.9%	391 29.6%	69 5.2%	133 10.1%
65歳 以上	いる	900 100.0%	3 0.3%	80 8.9%	402 44.7%	99 11.0%	9 1.0%	246 27.3%	61 6.8%	79 8.8%
	いない	833 100.0%	7 0.8%	58 7.0%	382 45.9%	69 8.3%	23 2.8%	278 33.4%	16 1.9%	74 8.9%
地区										
中部	130 100.0%	3 2.3%	18 13.8%	56 43.1%	14 10.8%	5 3.8%	29 22.3%	5 3.8%	14 10.8%	
富洲原	48 100.0%	- 0.0%	3 6.3%	21 43.8%	4 8.3%	1 2.1%	15 31.3%	4 8.3%	4 8.3%	
富田	70 100.0%	- 0.0%	4 5.7%	34 48.6%	8 11.4%	- 0.0%	17 24.3%	7 10.0%	8 11.4%	
羽津	90 100.0%	1 1.1%	6 6.7%	40 44.4%	8 8.9%	1 1.1%	30 33.3%	4 4.4%	6 6.7%	
常磐	151 100.0%	2 1.3%	7 4.6%	76 50.3%	12 7.9%	1 0.7%	47 31.1%	6 4.0%	17 11.3%	
日永	110 100.0%	- 0.0%	9 8.2%	46 41.8%	11 10.0%	4 3.6%	37 33.6%	3 2.7%	9 8.2%	
四郷	129 100.0%	2 1.6%	9 7.0%	47 36.4%	13 10.1%	2 1.6%	50 38.8%	6 4.7%	11 8.5%	
内部	85 100.0%	- 0.0%	6 7.1%	32 37.6%	12 14.1%	2 2.4%	29 34.1%	4 4.7%	6 7.1%	
塩浜	28 100.0%	- 0.0%	1 3.6%	16 57.1%	1 3.6%	- 0.0%	9 32.1%	1 3.6%	1 3.6%	
小山田	27 100.0%	- 0.0%	2 7.4%	16 59.3%	4 14.8%	- 0.0%	5 18.5%	- 0.0%	5 18.5%	
川島	95 100.0%	1 1.1%	9 9.5%	42 44.2%	7 7.4%	2 2.1%	32 33.7%	2 2.1%	13 13.7%	
神前	53 100.0%	- 0.0%	6 11.3%	27 50.9%	5 9.4%	1 1.9%	13 24.5%	1 1.9%	3 5.7%	
桜	95 100.0%	- 0.0%	8 8.4%	43 45.3%	6 6.3%	4 4.2%	29 30.5%	5 5.3%	11 11.6%	
三重	122 100.0%	- 0.0%	12 9.8%	56 45.9%	12 9.8%	1 0.8%	34 27.9%	7 5.7%	9 7.4%	
県	42 100.0%	- 0.0%	7 16.7%	19 45.2%	3 7.1%	- 0.0%	10 23.8%	3 7.1%	5 11.9%	
八郷	71 100.0%	- 0.0%	4 5.6%	32 45.1%	10 14.1%	1 1.4%	20 28.2%	4 5.6%	5 7.0%	
下野	43 100.0%	- 0.0%	3 7.0%	19 44.2%	3 7.0%	1 2.3%	15 34.9%	2 4.7%	5 11.6%	
大矢知	84 100.0%	1 1.2%	3 3.6%	45 53.6%	9 10.7%	2 2.4%	23 27.4%	1 1.2%	5 6.0%	
河原田	25 100.0%	- 0.0%	- 0.0%	11 44.0%	3 12.0%	1 4.0%	9 36.0%	1 4.0%	1 4.0%	
水沢	22 100.0%	- 0.0%	1 4.5%	12 54.5%	- 0.0%	1 4.5%	6 27.3%	2 9.1%	2 9.1%	
保々	47 100.0%	- 0.0%	3 6.4%	20 42.6%	6 12.8%	1 2.1%	16 34.0%	1 2.1%	5 10.6%	
海蔵	71 100.0%	- 0.0%	11 15.5%	30 42.3%	4 5.6%	- 0.0%	21 29.6%	5 7.0%	3 4.2%	
橋北	33 100.0%	- 0.0%	3 9.1%	11 33.3%	8 24.2%	- 0.0%	9 27.3%	2 6.1%	3 9.1%	
楠	62 100.0%	- 0.0%	4 6.5%	34 54.8%	5 8.1%	1 1.6%	16 25.8%	2 3.2%	2 3.2%	

問2. 市は皆さんの意見を市政に反映していると思いますか

		全 体	反 映 し て い る	い あ る 程 度 反 映 し て	な ど ち ら と も い え	い あ ま り 反 映 し て	い ま っ た く 反 映 し て い な い	わ か ら な い	無 回 答
全 体		1,799 100.0%	27 1.5%	362 20.1%	481 26.7%	381 21.2%	60 3.3%	442 24.6%	46 2.6%
性別									
男		790 100.0%	12 1.5%	152 19.2%	210 26.6%	185 23.4%	33 4.2%	179 22.7%	19 2.4%
女		939 100.0%	15 1.6%	194 20.7%	256 27.3%	181 19.3%	24 2.6%	248 26.4%	21 2.2%
年齢									
20歳代		133 100.0%	1 0.8%	21 15.8%	25 18.8%	26 19.5%	2 1.5%	58 43.6%	- 0.0%
30歳代		237 100.0%	1 0.4%	33 13.9%	71 30.0%	51 21.5%	9 3.8%	72 30.4%	- 0.0%
40歳代		284 100.0%	1 0.4%	46 16.2%	70 24.6%	80 28.2%	14 4.9%	69 24.3%	4 1.4%
50歳代		296 100.0%	1 0.3%	55 18.6%	86 29.1%	59 19.9%	8 2.7%	80 27.0%	7 2.4%
60歳代		380 100.0%	8 2.1%	70 18.4%	119 31.3%	86 22.6%	12 3.2%	74 19.5%	11 2.9%
70歳以上		402 100.0%	15 3.7%	121 30.1%	97 24.1%	65 16.2%	12 3.0%	74 18.4%	18 4.5%
居住年数									
2年未満		44 100.0%	1 2.3%	2 4.5%	10 22.7%	8 18.2%	1 2.3%	22 50.0%	- 0.0%
2年以上5年未満		74 100.0%	- 0.0%	11 14.9%	17 23.0%	11 14.9%	2 2.7%	33 44.6%	- 0.0%
5年以上10年未満		78 100.0%	1 1.3%	14 17.9%	26 33.3%	16 20.5%	1 1.3%	18 23.1%	2 2.6%
10年以上20年未満		154 100.0%	1 0.6%	29 18.8%	33 21.4%	38 24.7%	8 5.2%	43 27.9%	2 1.3%
20年以上		1,366 100.0%	24 1.8%	287 21.0%	377 27.6%	291 21.3%	44 3.2%	307 22.5%	36 2.6%
同居家族									
中学生 以下	いる	404 100.0%	2 0.5%	65 16.1%	114 28.2%	105 26.0%	18 4.5%	97 24.0%	3 0.7%
	いない	1,323 100.0%	25 1.9%	280 21.2%	351 26.5%	261 19.7%	39 2.9%	329 24.9%	38 2.9%
65歳 以上	いる	900 100.0%	22 2.4%	213 23.7%	235 26.1%	193 21.4%	26 2.9%	181 20.1%	30 3.3%
	いない	833 100.0%	5 0.6%	135 16.2%	231 27.7%	231 27.7%	31 3.7%	247 29.7%	10 1.2%
地区									
中部		130 100.0%	- 0.0%	34 26.2%	29 22.3%	21 16.2%	5 3.8%	40 30.8%	1 0.8%
富洲原		48 100.0%	2 4.2%	4 8.3%	10 20.8%	15 31.3%	2 4.2%	13 27.1%	2 4.2%
富田		70 100.0%	1 1.4%	11 15.7%	16 22.9%	19 27.1%	1 1.4%	19 27.1%	3 4.3%
羽津		90 100.0%	3 3.3%	16 17.8%	24 26.7%	16 17.8%	3 3.3%	26 28.9%	2 2.2%
常磐		151 100.0%	3 2.0%	36 23.8%	42 27.8%	23 15.2%	2 1.3%	42 27.8%	3 2.0%
日永		110 100.0%	3 2.7%	28 25.5%	25 22.7%	22 20.0%	2 1.8%	28 25.5%	2 1.8%
四郷		129 100.0%	3 2.3%	27 20.9%	40 31.0%	23 17.8%	5 3.9%	27 20.9%	4 3.1%
内部		85 100.0%	- 0.0%	13 15.3%	25 29.4%	18 21.2%	3 3.5%	25 29.4%	1 1.2%
塩浜		28 100.0%	- 0.0%	6 21.4%	4 14.3%	13 46.4%	- 0.0%	4 14.3%	1 3.6%
小山田		27 100.0%	- 0.0%	8 29.6%	9 33.3%	4 14.8%	- 0.0%	5 18.5%	1 3.7%
川島		95 100.0%	1 1.1%	19 20.0%	30 31.6%	18 18.9%	1 1.1%	24 25.3%	2 2.1%
神前		53 100.0%	- 0.0%	14 26.4%	18 34.0%	8 15.1%	2 3.8%	11 20.8%	- 0.0%
桜		95 100.0%	3 3.2%	22 23.2%	20 21.1%	23 24.2%	4 4.2%	23 24.2%	- 0.0%
三重		122 100.0%	2 1.6%	23 18.9%	30 24.6%	33 27.0%	7 5.7%	23 18.9%	4 3.3%
県		42 100.0%	- 0.0%	11 26.2%	11 26.2%	12 28.6%	2 4.8%	5 11.9%	1 2.4%
八郷		71 100.0%	- 0.0%	15 21.1%	15 21.1%	17 23.9%	- 0.0%	21 29.6%	3 4.2%
下野		43 100.0%	- 0.0%	6 14.0%	16 37.2%	5 11.6%	1 2.3%	13 30.2%	2 4.7%
大矢知		84 100.0%	1 1.2%	13 15.5%	22 26.2%	20 23.8%	10 11.9%	18 21.4%	- 0.0%
河原田		25 100.0%	- 0.0%	4 16.0%	5 20.0%	7 28.0%	1 4.0%	7 28.0%	1 4.0%
水沢		22 100.0%	2 9.1%	8 36.4%	3 13.6%	4 18.2%	1 4.5%	3 13.6%	1 4.5%
保々		47 100.0%	1 2.1%	8 17.0%	18 38.3%	6 12.8%	1 2.1%	13 27.7%	- 0.0%
海蔵		71 100.0%	1 1.4%	6 8.5%	28 39.4%	15 21.1%	- 0.0%	17 23.9%	4 5.6%
橋北		33 100.0%	1 3.0%	6 18.2%	6 18.2%	7 21.2%	2 6.1%	10 30.3%	1 3.0%
楠		62 100.0%	- 0.0%	9 14.5%	21 33.9%	16 25.8%	2 3.2%	12 19.4%	2 3.2%

問3. これからも四日市市に住みたいと思いますか

	全 体	と ぜ ひ 住 み 続 け たい	住 み 続 け たい と 思 う	な ど ち ら と も い え	引 で き れ ば 市 外 に 引 越 し たい	市 外 に 引 越 し た い	無 回 答	
全 体	1,799 100.0%	314 17.5%	901 50.1%	405 22.5%	113 6.3%	33 1.8%	33 1.8%	
性別								
男	790 100.0%	152 19.2%	380 48.1%	185 23.4%	46 5.8%	12 1.5%	15 1.9%	
女	939 100.0%	155 16.5%	488 52.0%	204 21.7%	61 6.5%	18 1.9%	13 1.4%	
年齢								
20歳代	133 100.0%	22 16.5%	50 37.6%	49 36.8%	12 9.0%	- 0.0%	- 0.0%	
30歳代	237 100.0%	34 14.3%	108 45.6%	70 29.5%	21 8.9%	4 1.7%	- 0.0%	
40歳代	284 100.0%	42 14.8%	142 50.0%	66 23.2%	21 7.4%	9 3.2%	4 1.4%	
50歳代	296 100.0%	40 13.5%	154 52.0%	71 24.0%	17 5.7%	8 2.7%	6 2.0%	
60歳代	380 100.0%	74 19.5%	194 51.1%	75 19.7%	22 5.8%	8 2.1%	7 1.8%	
70歳以上	402 100.0%	95 23.6%	222 55.2%	59 14.7%	14 3.5%	1 0.2%	11 2.7%	
居住年数								
2年未満	44 100.0%	4 9.1%	15 34.1%	12 27.3%	8 18.2%	5 11.4%	- 0.0%	
2年以上5年未満	74 100.0%	5 6.8%	28 37.8%	31 41.9%	8 10.8%	2 2.7%	- 0.0%	
5年以上10年未満	78 100.0%	7 9.0%	27 34.6%	31 39.7%	9 11.5%	4 5.1%	- 0.0%	
10年以上20年未満	154 100.0%	20 13.0%	66 42.9%	59 38.3%	7 4.5%	2 1.3%	- 0.0%	
20年以上	1,366 100.0%	269 19.7%	725 53.1%	255 18.7%	73 5.3%	17 1.2%	27 2.0%	
同居家族								
中学生 以下	いる	404 100.0%	67 16.6%	202 50.0%	91 22.5%	31 7.7%	10 2.5%	3 0.7%
	いない	1,323 100.0%	239 18.1%	665 50.3%	297 22.4%	76 5.7%	20 1.5%	26 2.0%
65歳 以上	いる	900 100.0%	185 20.6%	471 52.3%	170 18.9%	42 4.7%	10 1.1%	22 2.4%
	いない	833 100.0%	122 14.6%	400 48.0%	220 26.4%	65 7.8%	20 2.4%	6 0.7%
地区								
中部	130 100.0%	26 20.0%	60 46.2%	31 23.8%	7 5.4%	5 3.8%	1 0.8%	
富洲原	48 100.0%	10 20.8%	14 29.2%	14 29.2%	6 12.5%	2 4.2%	2 4.2%	
富田	70 100.0%	7 10.0%	37 52.9%	19 27.1%	3 4.3%	1 1.4%	3 4.3%	
羽津	90 100.0%	22 24.4%	40 44.4%	20 22.2%	6 6.7%	- 0.0%	2 2.2%	
常磐	151 100.0%	27 17.9%	82 54.3%	22 14.6%	15 9.9%	3 2.0%	2 1.3%	
日永	110 100.0%	21 19.1%	51 46.4%	30 27.3%	4 3.6%	3 2.7%	1 0.9%	
四郷	129 100.0%	25 19.4%	69 53.5%	24 18.6%	10 7.8%	- 0.0%	1 0.8%	
内部	85 100.0%	8 9.4%	40 47.1%	28 32.9%	7 8.2%	1 1.2%	1 1.2%	
塩浜	28 100.0%	3 10.7%	18 64.3%	6 21.4%	1 3.6%	- 0.0%	- 0.0%	
小山田	27 100.0%	6 22.2%	17 63.0%	2 7.4%	1 3.7%	1 3.7%	- 0.0%	
川島	95 100.0%	21 22.1%	50 52.6%	21 22.1%	2 2.1%	- 0.0%	1 1.1%	
神前	53 100.0%	10 18.9%	32 60.4%	8 15.1%	3 5.7%	- 0.0%	- 0.0%	
桜	95 100.0%	23 24.2%	51 53.7%	15 15.8%	4 4.2%	2 2.1%	- 0.0%	
三重	122 100.0%	20 16.4%	68 55.7%	22 18.0%	6 4.9%	3 2.5%	3 2.5%	
県	42 100.0%	7 16.7%	21 50.0%	5 11.9%	7 16.7%	- 0.0%	2 4.8%	
八郷	71 100.0%	7 9.9%	31 43.7%	25 35.2%	4 5.6%	2 2.8%	2 2.8%	
下野	43 100.0%	9 20.9%	20 46.5%	10 23.3%	3 7.0%	- 0.0%	1 2.3%	
大矢知	84 100.0%	10 11.9%	45 53.6%	24 28.6%	- 0.0%	5 6.0%	- 0.0%	
河原田	25 100.0%	3 12.0%	14 56.0%	6 24.0%	1 4.0%	- 0.0%	1 4.0%	
水沢	22 100.0%	5 22.7%	9 40.9%	7 31.8%	- 0.0%	- 0.0%	1 4.5%	
保々	47 100.0%	8 17.0%	21 44.7%	12 25.5%	5 10.6%	1 2.1%	- 0.0%	
海蔵	71 100.0%	17 23.9%	37 52.1%	7 9.9%	5 7.0%	1 1.4%	4 5.6%	
橋北	33 100.0%	5 15.2%	15 45.5%	9 27.3%	2 6.1%	1 3.0%	1 3.0%	
楠	62 100.0%	9 14.5%	26 41.9%	22 35.5%	5 8.1%	- 0.0%	- 0.0%	

問4. 市職員の仕事ぶり、市民への窓口対応などを総合的にみた市職員に対する信頼度について

	全 体	信 頼 可 能	で あ る 程 度 信 頼 可 能	な ど ち ら と も い え	な あ り 信 頼 可 能	で ま つ た く 信 頼 可 能	無 回 答	
全 体	1,799 100.0%	284 15.8%	791 44.0%	459 25.5%	188 10.5%	40 2.2%	37 2.1%	
性別								
男	790 100.0%	122 15.4%	346 43.8%	206 26.1%	84 10.6%	15 1.9%	17 2.2%	
女	939 100.0%	151 16.1%	422 44.9%	237 25.2%	92 9.8%	22 2.3%	15 1.6%	
年齢								
20歳代	133 100.0%	12 9.0%	52 39.1%	51 38.3%	13 9.8%	5 3.8%	- 0.0%	
30歳代	237 100.0%	29 12.2%	97 40.9%	75 31.6%	29 12.2%	7 3.0%	- 0.0%	
40歳代	284 100.0%	23 8.1%	130 45.8%	83 29.2%	36 12.7%	8 2.8%	4 1.4%	
50歳代	296 100.0%	36 12.2%	141 47.6%	85 28.7%	26 8.8%	2 0.7%	6 2.0%	
60歳代	380 100.0%	63 16.6%	183 48.2%	80 21.1%	40 10.5%	5 1.3%	9 2.4%	
70歳以上	402 100.0%	109 27.1%	168 41.8%	70 17.4%	31 7.7%	11 2.7%	13 3.2%	
居住年数								
2年未満	44 100.0%	9 20.5%	12 27.3%	14 31.8%	7 15.9%	2 4.5%	- 0.0%	
2年以上5年未満	74 100.0%	11 14.9%	34 45.9%	21 28.4%	8 10.8%	- 0.0%	- 0.0%	
5年以上10年未満	78 100.0%	11 14.1%	39 50.0%	17 21.8%	9 11.5%	2 2.6%	- 0.0%	
10年以上20年未満	154 100.0%	13 8.4%	81 52.6%	41 26.6%	15 9.7%	3 1.9%	1 0.6%	
20年以上	1,366 100.0%	226 16.5%	598 43.8%	348 25.5%	133 9.7%	30 2.2%	31 2.3%	
同居家族								
中学生 以下	いる	404 100.0%	53 13.1%	174 43.1%	117 29.0%	47 11.6%	9 2.2%	4 1.0%
	いない	1,323 100.0%	220 16.6%	593 44.8%	325 24.6%	128 9.7%	28 2.1%	29 2.2%
65歳 以上	いる	900 100.0%	183 20.3%	399 44.3%	189 21.0%	82 9.1%	22 2.4%	25 2.8%
	いない	833 100.0%	90 10.8%	371 44.5%	255 30.6%	94 11.3%	16 1.9%	7 0.8%
地区								
中部	130 100.0%	25 19.2%	54 41.5%	37 28.5%	10 7.7%	2 1.5%	2 1.5%	
富洲原	48 100.0%	12 25.0%	15 31.3%	12 25.0%	5 10.4%	2 4.2%	2 4.2%	
富田	70 100.0%	4 5.7%	36 51.4%	11 15.7%	14 20.0%	2 2.9%	3 4.3%	
羽津	90 100.0%	10 11.1%	42 46.7%	26 28.9%	7 7.8%	3 3.3%	2 2.2%	
常磐	151 100.0%	29 19.2%	73 48.3%	32 21.2%	15 9.9%	- 0.0%	2 1.3%	
日永	110 100.0%	10 9.1%	54 49.1%	32 29.1%	11 10.0%	2 1.8%	1 0.9%	
四郷	129 100.0%	22 17.1%	60 46.5%	29 22.5%	16 12.4%	1 0.8%	1 0.8%	
内部	85 100.0%	10 11.8%	33 38.8%	28 32.9%	12 14.1%	1 1.2%	1 1.2%	
塩浜	28 100.0%	3 10.7%	12 42.9%	8 28.6%	4 14.3%	1 3.6%	- 0.0%	
小山田	27 100.0%	5 18.5%	12 44.4%	5 18.5%	4 14.8%	1 3.7%	- 0.0%	
川島	95 100.0%	15 15.8%	46 48.4%	29 30.5%	4 4.2%	- 0.0%	1 1.1%	
神前	53 100.0%	9 17.0%	27 50.9%	10 18.9%	7 13.2%	- 0.0%	- 0.0%	
桜	95 100.0%	23 24.2%	32 33.7%	23 24.2%	9 9.5%	5 5.3%	3 3.2%	
三重	122 100.0%	21 17.2%	53 43.4%	33 27.0%	11 9.0%	1 0.8%	3 2.5%	
県	42 100.0%	4 9.5%	24 57.1%	12 28.6%	1 2.4%	- 0.0%	1 2.4%	
八郷	71 100.0%	12 16.9%	33 46.5%	17 23.9%	6 8.5%	1 1.4%	2 2.8%	
下野	43 100.0%	7 16.3%	17 39.5%	15 34.9%	1 2.3%	1 2.3%	2 4.7%	
大矢知	84 100.0%	12 14.3%	38 45.2%	17 20.2%	13 15.5%	4 4.8%	- 0.0%	
河原田	25 100.0%	1 4.0%	13 52.0%	5 20.0%	3 12.0%	2 8.0%	1 4.0%	
水沢	22 100.0%	3 13.6%	10 45.5%	5 22.7%	3 13.6%	- 0.0%	1 4.5%	
保々	47 100.0%	8 17.0%	21 44.7%	12 25.5%	5 10.6%	1 2.1%	- 0.0%	
海蔵	71 100.0%	15 21.1%	25 35.2%	19 26.8%	8 11.3%	- 0.0%	4 5.6%	
橋北	33 100.0%	5 15.2%	13 39.4%	9 27.3%	3 9.1%	2 6.1%	1 3.0%	
楠	62 100.0%	9 14.5%	27 43.5%	16 25.8%	4 6.5%	6 9.7%	- 0.0%	

問5.市が行う広報活動の中で、この3カ月で、見たり、聴いたり、読んだりしたことがあるもの

	全 体	広 報 よ っ か い ち	地 区 だ よ り	市 の ホ ー ム ペ ー ジ	市 の テ レ ビ 番 組 「 ち ゃ ん ね る よ っ か い ち 」	市 の ラ ジ オ 番 組	三 重 テ レ ビ 「 句 感 み え 」	見 た り 、 聴 い た り 、 読 ん だ り し て い な い	無 回 答	
全 体	1,799 100.0%	1,608 89.4%	913 50.8%	219 12.2%	532 29.6%	39 2.2%	228 12.7%	84 4.7%	38 2.1%	
性別										
男	790 100.0%	684 86.6%	387 49.0%	107 13.5%	220 27.8%	20 2.5%	102 12.9%	47 5.9%	18 2.3%	
女	939 100.0%	866 92.2%	497 52.9%	105 11.2%	292 31.1%	19 2.0%	114 12.1%	34 3.6%	15 1.6%	
年齢										
20歳代	133 100.0%	99 74.4%	35 26.3%	13 9.8%	35 26.3%	3 2.3%	7 5.3%	21 15.8%	2 1.5%	
30歳代	237 100.0%	213 89.9%	92 38.8%	35 14.8%	71 30.0%	8 3.4%	11 4.6%	18 7.6%	- 0.0%	
40歳代	284 100.0%	258 90.8%	146 51.4%	34 12.0%	99 34.9%	11 3.9%	25 8.8%	15 5.3%	3 1.1%	
50歳代	296 100.0%	275 92.9%	154 52.0%	37 12.5%	83 28.0%	5 1.7%	42 14.2%	8 2.7%	6 2.0%	
60歳代	380 100.0%	359 94.5%	232 61.1%	50 13.2%	112 29.5%	6 1.6%	63 16.6%	7 1.8%	8 2.1%	
70歳以上	402 100.0%	351 87.3%	227 56.5%	45 11.2%	113 28.1%	6 1.5%	70 17.4%	12 3.0%	13 3.2%	
居住年数										
2年未満	44 100.0%	38 86.4%	21 47.7%	10 22.7%	6 13.6%	- 0.0%	4 9.1%	4 9.1%	- 0.0%	
2年以上5年未満	74 100.0%	62 83.8%	31 41.9%	13 17.6%	20 27.0%	0 0.0%	6 8.1%	7 9.5%	1 1.4%	
5年以上10年未満	78 100.0%	67 85.9%	37 47.4%	14 17.9%	13 16.7%	3 3.8%	7 9.0%	10 12.8%	- 0.0%	
10年以上20年未満	154 100.0%	140 90.9%	72 46.8%	18 11.7%	51 33.1%	4 2.6%	12 7.8%	8 5.2%	- 0.0%	
20年以上	1,366 100.0%	1,235 90.4%	720 52.7%	157 11.5%	422 30.9%	32 2.3%	188 13.8%	50 3.7%	31 2.3%	
同居家族										
中学生 以下	いる	404 100.0%	372 92.1%	217 53.7%	57 14.1%	120 29.7%	12 3.0%	27 6.7%	17 4.2%	4 1.0%
	いない	1,323 100.0%	1,178 89.0%	667 50.4%	157 11.9%	389 29.4%	27 2.0%	191 14.4%	62 4.7%	30 2.3%
65歳 以上	いる	900 100.0%	803 89.2%	504 56.0%	113 12.6%	268 29.8%	16 1.8%	137 15.2%	33 3.7%	26 2.9%
	いない	833 100.0%	751 90.2%	382 45.9%	101 12.1%	243 29.2%	23 2.8%	83 10.0%	48 5.8%	7 0.8%
地区										
中部	130 100.0%	121 93.1%	53 40.8%	14 10.8%	32 24.6%	1 0.8%	19 14.6%	5 3.8%	1 0.8%	
富洲原	48 100.0%	40 83.3%	22 45.8%	7 14.6%	15 31.3%	2 4.2%	5 10.4%	3 6.3%	3 6.3%	
富田	70 100.0%	63 90.0%	31 44.3%	7 10.0%	19 27.1%	1 1.4%	3 4.3%	3 4.3%	3 4.3%	
羽津	90 100.0%	81 90.0%	44 48.9%	9 10.0%	26 28.9%	2 2.2%	10 11.1%	2 2.2%	4 4.4%	
常盤	151 100.0%	136 90.1%	68 45.0%	23 15.2%	51 33.8%	3 2.0%	16 10.6%	8 5.3%	2 1.3%	
日永	110 100.0%	93 84.5%	42 38.2%	9 8.2%	38 34.5%	1 0.9%	18 16.4%	7 6.4%	3 2.7%	
四郷	129 100.0%	118 91.5%	69 53.5%	14 10.9%	37 28.7%	3 2.3%	23 17.8%	4 3.1%	1 0.8%	
内部	85 100.0%	78 91.8%	39 45.9%	8 9.4%	27 31.8%	1 1.2%	13 15.3%	3 3.5%	1 1.2%	
塩浜	28 100.0%	25 89.3%	14 50.0%	3 10.7%	15 53.6%	2 7.1%	6 21.4%	2 7.1%	0 0.0%	
小山田	27 100.0%	24 88.9%	9 33.3%	5 18.5%	3 11.1%	1 3.7%	- 0.0%	- 0.0%	- 0.0%	
川島	95 100.0%	86 90.5%	49 51.6%	9 9.5%	23 24.2%	2 2.1%	7 7.4%	7 7.4%	1 1.1%	
神前	53 100.0%	48 90.6%	27 50.9%	5 9.4%	15 28.3%	1 1.9%	6 11.3%	1 1.9%	0 0.0%	
桜	95 100.0%	86 90.5%	55 57.9%	16 16.8%	27 28.4%	2 2.1%	16 16.8%	4 4.2%	- 0.0%	
三重	122 100.0%	108 88.5%	64 52.5%	14 11.5%	32 26.2%	3 2.5%	16 13.1%	8 6.6%	1 0.8%	
県	42 100.0%	34 81.0%	27 64.3%	8 19.0%	14 33.3%	2 4.8%	8 19.0%	3 7.1%	2 4.8%	
八郷	71 100.0%	64 90.1%	35 49.3%	12 16.9%	18 25.4%	1 1.4%	11 15.5%	1 1.4%	3 4.2%	
下野	43 100.0%	39 90.7%	25 58.1%	4 9.3%	17 39.5%	1 2.3%	1 2.3%	2 4.7%	1 2.3%	
大矢知	84 100.0%	79 94.0%	51 60.7%	8 9.5%	22 26.2%	2 2.4%	5 6.0%	2 2.4%	1 1.2%	
河原田	25 100.0%	24 96.0%	16 64.0%	3 12.0%	5 20.0%	1 4.0%	6 24.0%	- 0.0%	1 4.0%	
水沢	22 100.0%	18 81.8%	15 68.2%	4 18.2%	11 50.0%	1 4.5%	2 9.1%	- 0.0%	1 4.5%	
保々	47 100.0%	39 83.0%	31 66.0%	7 14.9%	21 44.7%	1 2.1%	5 10.6%	6 12.8%	- 0.0%	
海蔵	71 100.0%	67 94.4%	46 64.8%	11 15.5%	14 19.7%	3 4.2%	11 15.5%	1 1.4%	3 4.2%	
橋北	33 100.0%	29 87.9%	19 57.6%	7 21.2%	11 33.3%	1 3.0%	5 15.2%	2 6.1%	1 3.0%	
楠	62 100.0%	53 85.5%	33 53.2%	6 9.7%	18 29.0%	- 0.0%	7 11.3%	7 11.3%	1 1.6%	

問6.市議会について

	全 体	市 議 会 だ よ り を 読 ん だ こ と が あ る	ケ ー プ ル テ レ ビ で 市 議 会 本 会 議 の 生 中 継 を 見 た こ と が あ る	イ ン タ ー ネ ッ ト の シ ョ ウ を 見 た こ と が あ る	イ ン タ ー ネ ッ ト に よ る 生 中 継 の 録 画 を 見 た こ と が あ る	イ ン タ ー ネ ッ ト に よ る 委 員 会 の 生 中 継 を 見 た こ と が あ る	市 議 会 本 会 議 ま た は 委 員 会 を 傍 聴 し た こ と が あ る	な い の ど れ も	無 回 答
全 体	1,799 100.0%	1,051 58.4%	514 28.6%	57 3.2%	22 1.2%	16 0.9%	40 2.2%	518 28.8%	56 3.1%
性別									
男	790 100.0%	460 58.2%	225 28.5%	40 5.1%	16 2.0%	13 1.6%	21 2.7%	235 29.7%	26 3.3%
女	939 100.0%	560 59.6%	262 27.9%	15 1.6%	6 0.6%	3 0.3%	17 1.8%	264 28.1%	24 2.6%
年齢									
20歳代	133 100.0%	33 24.8%	22 16.5%	5 3.8%	- 0.0%	- 0.0%	- 0.0%	85 63.9%	1 0.8%
30歳代	237 100.0%	121 51.1%	47 19.8%	8 3.4%	3 1.3%	2 0.8%	- 0.0%	93 39.2%	4 1.7%
40歳代	284 100.0%	170 59.9%	73 25.7%	11 3.9%	3 1.1%	1 0.4%	4 1.4%	87 30.6%	5 1.8%
50歳代	296 100.0%	188 63.5%	65 22.0%	11 3.7%	3 1.0%	2 0.7%	3 1.0%	82 27.7%	10 3.4%
60歳代	380 100.0%	252 66.3%	118 31.1%	11 2.9%	7 1.8%	7 1.8%	12 3.2%	77 20.3%	15 3.9%
70歳以上	402 100.0%	259 64.4%	164 40.8%	9 2.2%	6 1.5%	4 1.0%	19 4.7%	75 18.7%	14 3.5%
居住年数									
2年未満	44 100.0%	22 50.0%	10 22.7%	3 6.8%	- 0.0%	- 0.0%	- 0.0%	19 43.2%	1 2.3%
2年以上5年未満	74 100.0%	37 50.0%	15 20.3%	3 4.1%	- 0.0%	- 0.0%	- 0.0%	26 35.1%	3 4.1%
5年以上10年未満	78 100.0%	45 57.7%	12 15.4%	- 0.0%	1 1.3%	- 0.0%	- 0.0%	29 37.2%	- 0.0%
10年以上20年未満	154 100.0%	82 53.2%	34 22.1%	6 3.9%	1 0.6%	1 0.6%	- 0.0%	57 37.0%	2 1.3%
20年以上	1,366 100.0%	832 60.9%	416 30.5%	43 3.1%	19 1.4%	15 1.1%	38 2.8%	359 26.3%	43 3.1%
同居家族									
中学生 以下	いる	404 100.0%	235 58.2%	98 24.3%	12 3.0%	1 0.2%	1 1.2%	124 30.7%	5 1.2%
	いない	1,323 100.0%	786 59.4%	391 29.6%	43 3.3%	19 1.4%	15 1.1%	370 28.0%	46 3.5%
65歳 以上	いる	900 100.0%	544 60.4%	318 35.3%	29 3.2%	14 1.6%	11 1.2%	31 3.4%	214 23.8%
	いない	833 100.0%	477 57.3%	171 20.5%	26 3.1%	8 1.0%	5 0.6%	6 0.7%	286 34.3%
地区									
中部	130 100.0%	78 60.0%	38 29.2%	4 3.1%	3 2.3%	1 0.8%	6 4.6%	38 29.2%	2 1.5%
富洲原	48 100.0%	32 66.7%	19 39.6%	- 0.0%	- 0.0%	- 0.0%	1 2.1%	11 22.9%	2 4.2%
富田	70 100.0%	37 52.9%	14 20.0%	1 1.4%	- 0.0%	1 1.4%	1 1.4%	24 34.3%	3 4.3%
羽津	90 100.0%	50 55.6%	19 21.1%	3 3.3%	- 0.0%	- 0.0%	3 3.3%	32 35.6%	4 4.4%
常磐	151 100.0%	104 68.9%	42 27.8%	4 2.6%	- 0.0%	1 0.7%	3 2.0%	33 21.9%	3 2.0%
日永	110 100.0%	53 48.2%	34 30.9%	3 2.7%	1 0.9%	- 0.0%	2 1.8%	37 33.6%	4 3.6%
四郷	129 100.0%	80 62.0%	47 36.4%	5 3.9%	1 0.8%	2 1.6%	4 3.1%	35 27.1%	2 1.6%
内部	85 100.0%	55 64.7%	26 30.6%	1 1.2%	- 0.0%	- 0.0%	1 1.2%	22 25.9%	1 1.2%
塩浜	28 100.0%	17 60.7%	9 32.1%	2 7.1%	1 3.6%	1 3.6%	- 0.0%	8 28.6%	- 0.0%
小山田	27 100.0%	13 48.1%	11 40.7%	- 0.0%	- 0.0%	- 0.0%	- 0.0%	7 25.9%	- 0.0%
川島	95 100.0%	61 64.2%	24 25.3%	4 4.2%	4 4.2%	2 2.1%	2 2.1%	25 26.3%	2 2.1%
神前	53 100.0%	28 52.8%	21 39.6%	1 1.9%	1 1.9%	- 0.0%	1 1.9%	14 26.4%	1 1.9%
桜	95 100.0%	58 61.1%	23 24.2%	4 4.2%	- 0.0%	1 1.1%	2 2.1%	29 30.5%	2 2.1%
三重	122 100.0%	71 58.2%	31 25.4%	3 2.5%	4 3.3%	3 2.5%	5 4.1%	34 27.9%	6 4.9%
県	42 100.0%	20 47.6%	17 40.5%	4 9.5%	2 4.8%	1 2.4%	2 4.8%	11 26.2%	2 4.8%
八郷	71 100.0%	46 64.8%	16 22.5%	4 5.6%	1 1.4%	1 1.4%	- 0.0%	18 25.4%	3 4.2%
下野	43 100.0%	24 55.8%	12 27.9%	1 2.3%	- 0.0%	1 2.3%	1 2.3%	15 34.9%	1 2.3%
大矢知	84 100.0%	47 56.0%	14 16.7%	2 2.4%	- 0.0%	- 0.0%	- 0.0%	29 34.5%	3 3.6%
河原田	25 100.0%	13 52.0%	5 20.0%	- 0.0%	- 0.0%	- 0.0%	1 4.0%	7 28.0%	3 12.0%
水沢	22 100.0%	12 54.5%	7 31.8%	- 0.0%	- 0.0%	- 0.0%	- 0.0%	4 18.2%	1 4.5%
保々	47 100.0%	20 42.6%	14 29.8%	2 4.3%	1 2.1%	- 0.0%	- 0.0%	21 44.7%	- 0.0%
海蔵	71 100.0%	46 64.8%	18 25.4%	4 5.6%	- 0.0%	- 0.0%	1 1.4%	19 26.8%	3 4.2%
橋北	33 100.0%	14 42.4%	12 36.4%	2 6.1%	1 3.0%	- 0.0%	2 6.1%	12 36.4%	2 6.1%
楠	62 100.0%	41 66.1%	18 29.0%	1 1.6%	1 1.6%	1 1.6%	- 0.0%	15 24.2%	1 1.6%

問6-1. 市会議本会議生中継の聴視について(問6で、「2.見たことがある」と回答した人に対して)

	全 体	よく 見 て い る	と き ど き 見 て い る	数 回 見 た こ と が あ る	(こ の 一 年 間 で は) 見 て い な い	無 回 答	
全 体	514 100.0%	9 1.8%	90 17.5%	269 52.3%	142 27.6%	4 0.8%	
性別							
男	225 100.0%	4 1.8%	45 20.0%	122 54.2%	53 23.6%	1 0.4%	
女	262 100.0%	3 1.1%	44 16.8%	129 49.2%	83 31.7%	3 1.1%	
年齢							
20歳代	22 100.0%	- 0.0%	2 9.1%	13 59.1%	7 31.8%	- 0.0%	
30歳代	47 100.0%	1 2.1%	2 4.3%	21 44.7%	22 46.8%	1 2.1%	
40歳代	73 100.0%	1 1.4%	10 13.7%	39 53.4%	22 30.1%	1 1.4%	
50歳代	65 100.0%	- 0.0%	3 4.6%	42 64.6%	20 30.8%	- 0.0%	
60歳代	118 100.0%	2 1.7%	23 19.5%	66 55.9%	27 22.9%	- 0.0%	
70歳以上	164 100.0%	3 1.8%	48 29.3%	72 43.9%	39 23.8%	2 1.2%	
居住年数							
2年未満	10 100.0%	- 0.0%	2 20.0%	2 20.0%	6 60.0%	- 0.0%	
2年以上5年未満	15 100.0%	- 0.0%	1 6.7%	6 40.0%	8 53.3%	- 0.0%	
5年以上10年未満	12 100.0%	- 0.0%	- 0.0%	7 58.3%	5 41.7%	- 0.0%	
10年以上20年未満	34 100.0%	1 2.9%	5 14.7%	15 44.1%	13 38.2%	- 0.0%	
20年以上	416 100.0%	6 1.4%	81 19.5%	222 53.4%	103 24.8%	4 1.0%	
同居家族							
中学生 以下	いる	98 100.0%	3 3.1%	7 7.1%	49 50.0%	36 36.7%	3 3.1%
	いない	391 100.0%	5 1.3%	80 20.5%	203 51.9%	102 26.1%	1 0.3%
65歳 以上	いる	318 100.0%	6 1.9%	72 22.6%	159 50.0%	78 24.5%	3 0.9%
	いない	171 100.0%	2 1.2%	17 9.9%	93 54.4%	58 33.9%	1 0.6%
地区							
中部	38 100.0%	1 2.6%	5 13.2%	26 68.4%	6 15.8%	- 0.0%	
富洲原	19 100.0%	- 0.0%	4 21.1%	12 63.2%	3 15.8%	- 0.0%	
富田	14 100.0%	- 0.0%	2 14.3%	7 50.0%	5 35.7%	- 0.0%	
羽津	19 100.0%	1 5.3%	- 0.0%	12 63.2%	6 31.6%	- 0.0%	
常磐	42 100.0%	1 2.4%	7 16.7%	22 52.4%	12 28.6%	- 0.0%	
日永	34 100.0%	- 0.0%	5 14.7%	21 61.8%	8 23.5%	- 0.0%	
四郷	47 100.0%	- 0.0%	11 23.4%	18 38.3%	17 36.2%	1 2.1%	
内部	26 100.0%	1 3.8%	6 23.1%	8 30.8%	11 42.3%	- 0.0%	
塩浜	9 100.0%	- 0.0%	2 22.2%	5 55.6%	2 22.2%	- 0.0%	
小山田	11 100.0%	- 0.0%	3 27.3%	6 54.5%	2 18.2%	- 0.0%	
川島	24 100.0%	- 0.0%	5 20.8%	12 50.0%	7 29.2%	- 0.0%	
神前	21 100.0%	- 0.0%	4 19.0%	12 57.1%	5 23.8%	- 0.0%	
桜	23 100.0%	- 0.0%	7 30.4%	9 39.1%	7 30.4%	- 0.0%	
三重	31 100.0%	2 6.5%	8 25.8%	11 35.5%	10 32.3%	- 0.0%	
県	17 100.0%	- 0.0%	1 5.9%	9 52.9%	7 41.2%	- 0.0%	
八郷	16 100.0%	- 0.0%	2 12.5%	8 50.0%	6 37.5%	- 0.0%	
下野	12 100.0%	- 0.0%	3 25.0%	7 58.3%	2 16.7%	- 0.0%	
大矢知	14 100.0%	1 7.1%	- 0.0%	12 85.7%	1 7.1%	- 0.0%	
河原田	5 100.0%	- 0.0%	1 20.0%	4 80.0%	- 0.0%	- 0.0%	
水沢	7 100.0%	- 0.0%	2 28.6%	3 42.9%	1 14.3%	1 14.3%	
保々	14 100.0%	- 0.0%	3 21.4%	5 35.7%	5 35.7%	1 7.1%	
海蔵	18 100.0%	- 0.0%	2 11.1%	11 61.1%	5 27.8%	- 0.0%	
橋北	12 100.0%	- 0.0%	2 16.7%	6 50.0%	4 33.3%	- 0.0%	
楠	18 100.0%	- 0.0%	4 22.2%	8 44.4%	5 27.8%	1 5.6%	

満足度・期待一覧表

満足度項目一覧表(満足合計%が高い順)

順位	項目	基本目標	(%)			
			非常に満足している	満足している	満足度合計	
1	(24)検診・健康情報の発信	4.市民が支えあい健康で自分らしく暮らせるまち	3.1	28.0	31.1	
2	(5)ごみ減量・まちの美化推進	1.都市と環境が調和するまち	2.6	19.1	21.7	
3	(12)公共交通機関の便利さ	3.誰もが自由に移動しやすい安全に暮らせるまち	1.8	15.0	16.8	
4	(10)物産やイベントによる四日市の魅力発信	2.いきいきと働ける集いと交流のあるまち	1.4	15.4	16.8	
5	(13)移動しやすい道路の整備	3.誰もが自由に移動しやすい安全に暮らせるまち	1.4	14.8	16.2	
6	(36)スポーツに親しむ場と機会の提供	5.心豊かな“よっかいち人”を育むまち	0.9	12.0	12.9	
7	(35)文化・芸術活動に親しむ場と機会の提供	5.心豊かな“よっかいち人”を育むまち	0.9	10.8	11.7	
8	(16)親しまれる港づくり	3.誰もが自由に移動しやすい安全に暮らせるまち	0.7	11.0	11.7	
9	(18)安全・安心なまちづくりの推進	3.誰もが自由に移動しやすい安全に暮らせるまち	0.8	10.5	11.3	
10	(3)市内の緑を守り育てるための制度の充実	1.都市と環境が調和するまち	1.4	9.4	10.8	
11	(1)地産地消の推進	2.いきいきと働ける集いと交流のあるまち	1.1	9.7	10.8	
12	(34)学校施設の整備	5.心豊かな“よっかいち人”を育むまち	0.7	9.1	9.8	
13	(31)家庭や地域と連携した学校づくり	5.心豊かな“よっかいち人”を育むまち	0.8	8.7	9.5	
14	(37)多様な生涯学習の機会の提供	5.心豊かな“よっかいち人”を育むまち	0.8	8.3	9.1	
15	(15)交通安全教育の充実	3.誰もが自由に移動しやすい安全に暮らせるまち	0.7	8.4	9.1	
16	(21)介護保険施設サービスや在宅サービスの充実	4.市民が支えあい健康で自分らしく暮らせるまち	0.9	7.9	8.8	
17	(40)各種相談窓口の充実	6.その他	0.6	8.1	8.7	
18	(7)大気や水質などの環境監視	1.都市と環境が調和するまち	0.8	7.8	8.6	
19	(30)確かな学力・豊かな心・健やかな体を育む学校づくり	5.心豊かな“よっかいち人”を育むまち	0.7	7.6	8.3	
20	(14)道路の維持管理と長寿命化の推進	3.誰もが自由に移動しやすい安全に暮らせるまち	1.1	7.1	8.2	
21	(8)企業誘致や競争力強化など産業振興への取り組み	2.いきいきと働ける集いと交流のあるまち	0.9	7.2	8.1	
21	(25)こころの健康づくり支援事業の充実	4.市民が支えあい健康で自分らしく暮らせるまち	0.9	7.2	8.1	
23	(32)青少年健全育成の推進	5.心豊かな“よっかいち人”を育むまち	0.7	7.2	7.9	
24	(17)災害に強いまちづくり	3.誰もが自由に移動しやすい安全に暮らせるまち	0.7	7.1	7.8	
25	(38)市民主体のまちづくり推進	5.心豊かな“よっかいち人”を育むまち	0.7	6.9	7.6	
26	(26)公共施設や道路のバリアフリー化の推進	4.市民が支えあい健康で自分らしく暮らせるまち	0.6	6.9	7.5	
27	(22)高齢者への地域での見守りや助け合いの推進	4.市民が支えあい健康で自分らしく暮らせるまち	0.6	6.8	7.4	
28	(27)長寿命化に向けた公園整備や維持管理	4.市民が支えあい健康で自分らしく暮らせるまち	0.7	6.6	7.3	
29	(20)保育サービスや子育て支援の充実	4.市民が支えあい健康で自分らしく暮らせるまち	0.6	6.7	7.3	
30	(23)障害者福祉サービスの推進	4.市民が支えあい健康で自分らしく暮らせるまち	0.7	6.0	6.7	
31	(28)人権を尊重するまちづくり	4.市民が支えあい健康で自分らしく暮らせるまち	0.9	5.7	6.6	
32	(19)河川の整備	3.誰もが自由に移動しやすい安全に暮らせるまち	0.5	5.9	6.4	
33	(29)男女共同参画の推進	4.市民が支えあい健康で自分らしく暮らせるまち	0.4	5.5	5.9	
34	(33)特別支援教育の充実(途切れない支援)	5.心豊かな“よっかいち人”を育むまち	0.5	5.3	5.8	
35	(6)環境教育や地球温暖化対策の充実	1.都市と環境が調和するまち	0.9	4.8	5.7	
36	(9)中心商店街の活性化	2.いきいきと働ける集いと交流のあるまち	0.8	4.3	5.1	
37	(4)農地の有効活用	1.都市と環境が調和するまち	0.8	4.1	4.9	
38	(2)住宅施策の充実	1.都市と環境が調和するまち	0.9	3.9	4.8	
39	(39)多文化共生社会の推進	5.心豊かな“よっかいち人”を育むまち	0.4	4.3	4.7	
40	(1)市街地の土地の有効活用	1.都市と環境が調和するまち	0.7	3.9	4.6	
(注) 順位:満足度合計が同じ値の場合、「非常に満足している」の値が大きい方を上位としています。					平均	9.6

満足度項目一覧表(不満合計%が高い順)

(%)

順位	項目	基本目標	不満	非常に不満	不満度合計
1	(9) 中心商店街の活性化	2. いきいきと働ける集いと交流のあるまち	36.8	15.6	52.4
2	(12) 公共交通機関の便利さ	3. 誰もが自由に移動しやすい安全に暮らせるまち	29.4	11.2	40.6
3	(13) 移動しやすい道路の整備	3. 誰もが自由に移動しやすい安全に暮らせるまち	25.0	10.1	35.1
4	(26) 公共施設や道路のバリアフリー化の推進	4. 市民が支えあい健康で自分らしく暮らせるまち	21.7	5.4	27.1
5	(17) 災害に強いまちづくり	3. 誰もが自由に移動しやすい安全に暮らせるまち	21.1	5.8	26.9
6	(27) 長寿命化に向けた公園整備や維持管理	4. 市民が支えあい健康で自分らしく暮らせるまち	20.7	4.7	25.4
7	(1) 市街地の土地の有効活用	1. 都市と環境が調和するまち	19.6	5.2	24.8
8	(14) 道路の維持管理と長寿命化の推進	3. 誰もが自由に移動しやすい安全に暮らせるまち	18.1	5.7	23.8
9	(21) 介護保険施設サービスや在宅サービスの充実	4. 市民が支えあい健康で自分らしく暮らせるまち	18.1	4.8	22.9
10	(8) 企業誘致や競争力強化など産業振興への取り組み	2. いきいきと働ける集いと交流のあるまち	16.8	4.8	21.6
11	(4) 農地の有効活用	1. 都市と環境が調和するまち	16.6	4.8	21.4
12	(22) 高齢者への地域での見守りや助け合いの推進	4. 市民が支えあい健康で自分らしく暮らせるまち	17.0	4.2	21.2
13	(18) 安全・安心なまちづくりの推進	3. 誰もが自由に移動しやすい安全に暮らせるまち	15.7	4.2	19.9
14	(6) 環境教育や地球温暖化対策の充実	1. 都市と環境が調和するまち	15.7	3.7	19.4
15	(10) 物産やイベントによる四日市の魅力発信	2. いきいきと働ける集いと交流のあるまち	15.3	3.7	19.0
16	(20) 保育サービスや子育て支援の充実	4. 市民が支えあい健康で自分らしく暮らせるまち	14.5	4.2	18.7
17	(23) 障害者福祉サービスの推進	4. 市民が支えあい健康で自分らしく暮らせるまち	13.9	4.0	17.9
18	(7) 大気や水質などの環境監視	1. 都市と環境が調和するまち	13.2	4.0	17.2
19	(15) 交通安全教育の充実	3. 誰もが自由に移動しやすい安全に暮らせるまち	12.0	4.6	16.6
20	(35) 文化・芸術活動に親しむ場と機会の提供	5. 心豊かな“よっかいち人”を育むまち	12.9	3.2	16.1
21	(36) スポーツに親しむ場と機会の提供	5. 心豊かな“よっかいち人”を育むまち	12.3	3.0	15.3
22	(5) ごみ減量・まちの美化推進	1. 都市と環境が調和するまち	11.9	3.3	15.2
23	(3) 市内の緑を守り育てるための制度の充実	1. 都市と環境が調和するまち	12.5	2.3	14.8
24	(30) 確かな学力・豊かな心・健やかな体を育む学校づくり	5. 心豊かな“よっかいち人”を育むまち	11.0	3.4	14.4
25	(16) 親しまれる港づくり	3. 誰もが自由に移動しやすい安全に暮らせるまち	11.5	2.9	14.4
26	(32) 青少年健全育成の推進	5. 心豊かな“よっかいち人”を育むまち	11.2	2.9	14.1
27	(34) 学校施設の整備	5. 心豊かな“よっかいち人”を育むまち	10.7	2.8	13.5
28	(2) 住宅施策の充実	1. 都市と環境が調和するまち	10.2	3.0	13.2
29	(37) 多様な生涯学習の機会の提供	5. 心豊かな“よっかいち人”を育むまち	10.5	2.2	12.7
30	(28) 人権を尊重するまちづくり	4. 市民が支えあい健康で自分らしく暮らせるまち	9.1	3.0	12.1
31	(31) 家庭や地域と連携した学校づくり	5. 心豊かな“よっかいち人”を育むまち	9.6	2.5	12.1
32	(40) 各種相談窓口の充実	6. その他	9.7	1.9	11.6
33	(19) 河川の整備	3. 誰もが自由に移動しやすい安全に暮らせるまち	7.7	2.3	10.0
34	(33) 特別支援教育の充実(途切れない支援)	5. 心豊かな“よっかいち人”を育むまち	7.7	2.2	9.9
35	(11) 地産地消の推進	2. いきいきと働ける集いと交流のあるまち	7.7	0.9	8.6
36	(25) こころの健康づくり支援事業の充実	4. 市民が支えあい健康で自分らしく暮らせるまち	6.8	1.7	8.5
37	(38) 市民主体のまちづくり推進	5. 心豊かな“よっかいち人”を育むまち	7.1	1.4	8.5
38	(29) 男女共同参画の推進	4. 市民が支えあい健康で自分らしく暮らせるまち	6.6	1.6	8.2
39	(39) 多文化共生社会の推進	5. 心豊かな“よっかいち人”を育むまち	6.7	1.1	7.8
40	(24) 検診・健康情報の発信	4. 市民が支えあい健康で自分らしく暮らせるまち	5.2	1.3	6.5

(注) 順位: 不満度合計が同じ値の場合、「非常に不満」の値が大きい方を上位としています。

平均

18.0

今後、特に期待する取り組み一覧表(期待が大きい順(%))

(%)

順位	項目	基本目標	特に期待する取り組み
1	(17)災害に強いまちづくり	3.誰もが自由に移動しやすい安全に暮らせるまち	23.3
2	(9)中心商店街の活性化	2.いきいきと働ける集いと交流のあるまち	20.8
3	(21)介護保険施設サービスや在宅サービスの充実	4.市民が支えあい健康で自分らしく暮らせるまち	19.5
4	(12)公共交通機関の便利さ	3.誰もが自由に移動しやすい安全に暮らせるまち	18.1
5	(22)高齢者への地域での見守りや助け合いの推進	4.市民が支えあい健康で自分らしく暮らせるまち	16.9
6	(13)移動しやすい道路の整備	3.誰もが自由に移動しやすい安全に暮らせるまち	16.8
7	(20)保育サービスや子育て支援の充実	4.市民が支えあい健康で自分らしく暮らせるまち	14.6
8	(18)安全・安心なまちづくりの推進	3.誰もが自由に移動しやすい安全に暮らせるまち	14.1
9	(30)確かな学力・豊かな心・健やかな体を育む学校づくり	5.心豊かな“よっかいち人”を育むまち	14.0
10	(26)公共施設や道路のバリアフリー化の推進	4.市民が支えあい健康で自分らしく暮らせるまち	13.9
11	(7)大気や水質などの環境監視	1.都市と環境が調和するまち	13.3
12	(10)物産やイベントによる四日市の魅力発信	2.いきいきと働ける集いと交流のあるまち	12.1
13	(1)市街地の土地の有効活用	1.都市と環境が調和するまち	11.6
13	(8)企業誘致や競争力強化など産業振興への取り組み	2.いきいきと働ける集いと交流のあるまち	11.6
15	(24)検診・健康情報の発信	4.市民が支えあい健康で自分らしく暮らせるまち	11.2
16	(23)障害者福祉サービスの推進	4.市民が支えあい健康で自分らしく暮らせるまち	10.8
16	(5)ごみ減量・まちの美化推進	1.都市と環境が調和するまち	10.8
18	(35)文化・芸術活動に親しむ場と機会の提供	5.心豊かな“よっかいち人”を育むまち	10.1
19	(4)農地の有効活用	1.都市と環境が調和するまち	10.0
20	(36)スポーツに親しむ場と機会の提供	5.心豊かな“よっかいち人”を育むまち	9.8
21	(27)長寿命化に向けた公園整備や維持管理	4.市民が支えあい健康で自分らしく暮らせるまち	9.6
22	(6)環境教育や地球温暖化対策の充実	1.都市と環境が調和するまち	9.3
22	(37)多様な生涯学習の機会の提供	5.心豊かな“よっかいち人”を育むまち	9.3
24	(32)青少年健全育成の推進	5.心豊かな“よっかいち人”を育むまち	9.2
25	(31)家庭や地域と連携した学校づくり	5.心豊かな“よっかいち人”を育むまち	9.0
26	(40)各種相談窓口の充実	6.その他	8.8
27	(14)道路の維持管理と長寿命化の推進	3.誰もが自由に移動しやすい安全に暮らせるまち	8.2
28	(11)地産地消の推進	2.いきいきと働ける集いと交流のあるまち	7.7
29	(15)交通安全教育の充実	3.誰もが自由に移動しやすい安全に暮らせるまち	7.6
30	(34)学校施設の整備	5.心豊かな“よっかいち人”を育むまち	7.4
31	(3)市内の緑を守り育てるための制度の充実	1.都市と環境が調和するまち	7.1
32	(33)特別支援教育の充実(途切れない支援)	5.心豊かな“よっかいち人”を育むまち	6.7
33	(28)人権を尊重するまちづくり	4.市民が支えあい健康で自分らしく暮らせるまち	5.7
33	(25)こころの健康づくり支援事業の充実	4.市民が支えあい健康で自分らしく暮らせるまち	5.7
35	(38)市民主体のまちづくり推進	5.心豊かな“よっかいち人”を育むまち	5.0
36	(2)住宅施策の充実	1.都市と環境が調和するまち	4.5
37	(16)親しまれる港づくり	3.誰もが自由に移動しやすい安全に暮らせるまち	4.0
38	(39)多文化共生社会の推進	5.心豊かな“よっかいち人”を育むまち	3.6
39	(19)河川の整備	3.誰もが自由に移動しやすい安全に暮らせるまち	3.4
40	(29)男女共同参画の推進	4.市民が支えあい健康で自分らしく暮らせるまち	2.8
		平均	10.4

- 満足度評価得点推移一覧表（高い順） -

順位	項目	満足度														
		第34回	第35回	第36回	第37回	第38回	第39回	第40回	第41回							
1	(24)検診・健康情報の発信					0.14	↗	0.26	→	0.24	↘	0.14	↗	0.29		
2	(5)ごみ減量・まちの美化推進	0.18	↗	0.25	→	0.06	↗	0.13	→	0.12	↗	0.19	↗	0.32	→	0.07
3	(11)地産地消の推進	-0.10	↗	0.20	→	0.02	↗	0.05	↗	0.12	→	-0.03	↗	0.05	→	0.04
4	(25)こころの健康づくり支援事業の充実											-0.01	→	-0.07	↗	-0.02
4	(38)市民主体のまちづくり推進	0.01		0.01	→	-0.05	↗	-0.02	↗	0.03	→	-0.02	→	-0.05	↗	-0.02
6	(10)物産やイベントによる四日市の魅力発信													-0.04	→	-0.05
6	(29)男女共同参画の推進	0.04	↗	0.09	→	-0.01	↗	0.03	↗	0.09	→	0.05	→	-0.02	→	-0.05
8	(31)家庭や地域と連携した学校づくり	-0.22	↗	-0.02	→	-0.13	↗	-0.11	↗	-0.05	↗	-0.04	→	-0.05	→	-0.06
8	(36)スポーツに親しむ場と機会の提供	-0.12	↗	0.12	→	0.00	↗	0.02	↗	0.04	→	0.01	→	0.00	→	-0.06
10	(3)市内の緑を守り育てるための制度の充実	0.10	→	0.01	→	-0.08	↗	-0.03	↗	0.01		0.01	↗	0.13	→	-0.07
10	(16)親しまれる港づくり	0.01	↗	0.33	→	-0.08		-0.08	↗	-0.02	↗	0.12	→	0.02	→	-0.07
10	(37)多様な生涯学習の機会の提供	-0.07	↗	0.17	→	0.03	↗	0.05	↗	0.06		0.06	→	0.04	→	-0.07
10	(40)各種相談窓口の充実													-0.03	→	-0.07
14	(39)多文化共生社会の推進	-0.04	↗	0.05	→	-0.04	→	-0.06	↗	0.01	→	-0.04	→	-0.07	→	-0.08
15	(34)学校施設の整備	-0.16	↗	0.15	→	-0.01	↗	0.02	↗	0.08	→	0.03	→	-0.06	→	-0.09
15	(35)文化・芸術活動に親しむ場と機会の提供									0.05	↗	0.08	→	0.01	→	-0.09
17	(19)河川の整備	-0.13	↗	0.14	→	0.04	↗	0.08	→	0.06	→	-0.11	→	-0.12	↗	-0.11
17	(28)人権を尊重するまちづくり	0.02	↗	0.07	→	0.01		0.01	↗	0.06	→	0.04	→	-0.06	→	-0.11
17	(33)特別支援教育の充実(途切れない支援)									-0.06	↗	-0.05	→	-0.06	→	-0.11
20	(30)確かな学力・豊かな心・健やかな体を育む学校づくり											-0.15	↗	-0.12	→	-0.13
20	(32)青少年健全育成の推進	-0.26	↗	0.03	→	-0.06	↗	-0.02	↗	0.01	↗	0.04	→	-0.07	→	-0.13
22	(15)交通安全教育の充実											-0.05	→	-0.19	↗	-0.14
23	(18)安全・安心なまちづくりの推進	-0.23	↗	0.13	→	0.03	↗	0.04	↗	0.05	↗	0.07	→	-0.18	↗	-0.15
24	(7)大気や水質などの環境監視	-0.38	↗	-0.03	→	-0.23	↗	-0.04	↗	0.07	→	0.06	↗	0.09	→	-0.19
25	(2)住宅施策の充実	-0.15	↗	-0.09	→	-0.17		-0.17	↗	-0.08	↗	-0.05	→	-0.06	→	-0.21
26	(23)障害者福祉サービスの推進	-0.30	↗	-0.03	→	-0.14	↗	-0.10	↗	-0.08		-0.08	→	-0.16	→	-0.23
27	(20)保育サービスや子育て支援の充実	-0.17	↗	0.07	→	-0.06	→	-0.15	↗	-0.09	↗	-0.04	→	-0.15	→	-0.24
27	(22)高齢者への地域での見守りや助け合いの推進											-0.14	→	-0.22	→	-0.24
29	(6)環境教育や地球温暖化対策の充実	-0.30	↗	0.02	→	-0.08	↗	-0.03	↗	0.07	→	-0.02	→	-0.07	→	-0.25
29	(8)企業誘致や競争力強化など産業振興への取り組み													-0.22	→	-0.25
29	(14)道路の維持管理と長寿命化の推進															-0.25
32	(21)介護保険施設サービスや在宅サービスの充実											-0.24	→	-0.31	↗	-0.26
33	(13)移動しやすい道路の整備											-0.13	→	-0.49	↗	-0.29
33	(27)長寿命化に向けた公園整備や維持管理															-0.29
35	(26)公共施設や道路のバリアフリー化の推進											0.05	→	-0.27	→	-0.30
36	(17)災害に強いまちづくり	-0.08	↗	0.17	→	0.03	↗	0.05	↗	0.10	→	-0.12	→	-0.27	→	-0.31
37	(4)農地の有効活用	-0.28	↗	0.00	→	-0.24	↗	-0.21	↗	-0.10	→	-0.18	↗	-0.17	→	-0.35
37	(12)公共交通機関の便利さ					-0.33	↗	-0.27	↗	-0.22	→	-0.29	↗	-0.27	→	-0.35
39	(1)市街地の土地の有効活用	-0.23	↗	0.06	→	-0.14	↗	-0.06	↗	0.01	→	-0.04	↗	0.01	→	-0.37
40	(9)中心商店街の活性化											-0.39	↗	-0.37	→	-0.75
	平均	-0.17	↗	0.06	→	-0.09	↗	-0.06	↗	0.01	→	-0.03	→	-0.11	→	-0.16

(注)平均はそれぞれ第34回(44項目)、第35回(45項目)、第36回(48項目)、第37回(49項目)、第38回(52項目)、第39回(64項目)、第40回(50項目)の平均した値。

- 今後、特に期待する取り組み一覧表（大きい順） -

順位	項目	特に期待する取り組み（％）													
		第34回	第35回	第36回	第37回	第38回	第39回	第40回	第41回						
1	(17)災害に強いまちづくり	-	8.7	↑	15.8	↑	16.8	→	10.6	↑	17.9	↑	25.8	→	23.3
2	(9)中心商店街の活性化	-									14.7	↑	20.3	↑	20.8
3	(21)介護保険施設サービスや在宅サービスの充実	-									20.9	↑	22.9	→	19.5
4	(12)公共交通機関の便利さ	-			14.9	→	12.8	→	11.3	↑	14.5	↑	20.1	→	18.1
5	(22)高齢者への地域での見守りや助け合いの推進	-									13.0	↑	16.6	↑	16.9
6	(13)移動しやすい道路の整備	-									10.3	↑	23.7	→	16.8
7	(20)保育サービスや子育て支援の充実	-	6.3	↑	14.3	↑	16.8	→	12.7	-	12.7	↑	15.5	→	14.6
8	(18)安全・安心なまちづくりの推進	-	8.9	↑	16.5	→	15.5	→	13.0	↑	13.1	↑	20.8	→	14.1
9	(30)確かな学力・豊かな心・健やかな体を育む学校づくり	-									11.0	↑	14.3	→	14.0
10	(26)公共施設や道路のバリアフリー化の推進	-									7.3	↑	16.6	→	13.9
11	(7)大気や水質などの環境監視	-	8.6	↑	14.9	→	9.8	→	6.4	↑	7.7	↑	13.0	↑	13.3
12	(10)物産やイベントによる四日市の魅力発信	-											13.7	→	12.1
13	(1)市街地の土地の有効活用	-	3.2	↑	7.4	↑	6.2	→	4.5	↑	5.8	↑	9.3	↑	11.6
13	(8)企業誘致や競争力強化など産業振興への取り組み	-											12.5	→	11.6
15	(24)検診・健康情報の発信	-					12.8	→	7.9	→	5.7	↑	10.7	↑	11.2
16	(5)ごみ減量・まちの美化推進	-	6.7	↑	13.7	→	11.1	→	9.3	↑	10.6	↑	17.2	→	10.8
16	(23)障害者福祉サービスの推進	-	6.2	↑	12.6	→	14.4	→	9.3	→	8.4	↑	11.3	→	10.8
18	(35)文化・芸術活動に親しむ場と機会の提供	-							6.7	↑	8.2	→	6.6	↑	10.1
19	(4)農地の有効活用	-	4.3	↑	13.0	→	10.9	→	9.4	→	6.7	↑	13.0	→	10.0
20	(36)スポーツに親しむ場と機会の提供	-	4.5	↑	10.5	→	9.6	→	7.6	↑	8.0	↑	9.9	→	9.8
21	(27)長寿命化に向けた公園整備や維持管理	-													9.6
22	(6)環境教育や地球温暖化対策の充実	-	8.1	↑	11.9	→	9.9	→	7.8	↑	8.9	↑	9.7	→	9.3
22	(37)多様な生涯学習の機会の提供	-	4.4	↑	9.9	→	8.0	→	4.7	↑	5.5	↑	10.5	→	9.3
24	(32)青少年健全育成の推進	-	7.3	↑	13.9	→	11.6	→	7.7	↑	7.9	↑	11.2	→	9.2
25	(31)家庭や地域と連携した学校づくり	-	5.4	↑	10.3		10.3	→	8.6	→	7.3	↑	9.8	→	9.0
26	(40)各種相談窓口の充実	-											16.3	→	8.8
27	(14)道路の維持管理と長寿命化の推進	-													8.2
28	(11)地産地消の推進	-	7.0	↑	19.4	→	15.6	→	11.8	→	10.6	↑	13.5	→	7.7
29	(15)交通安全教育の充実	-									6.2	↑	9.9	→	7.6
30	(34)学校施設の整備	-	5.8	↑	15.4	→	12.9	→	9.2	↑	11.7	↑	11.8	→	7.4
31	(3)市内の緑を守り育てるための制度の充実	-	8.5	↑	15.3	→	13.9	→	12.1	→	10.9	↑	11.3	→	7.1
32	(33)特別支援教育の充実(途切れのない支援)	-							7.8	→	6.4	↑	7.6	→	6.7
33	(25)こころの健康づくり支援事業の充実	-									5.9	↑	8.8	→	5.7
33	(28)人権を尊重するまちづくり	-	2.0	↑	5.0	→	3.6	→	3.3	↑	3.4	↑	5.0	↑	5.7
35	(38)市民主体のまちづくり推進	-	2.8	↑	7.7	→	6.1	→	4.8	↑	6.4	→	5.8	→	5.0
36	(2)住宅施策の充実	-	5.2	↑	10.1	→	9.3	→	6.0	→	5.5	↑	6.2	→	4.5
37	(16)親しまれる港づくり	-	1.9	↑	5.8	→	4.2	→	3.6	↑	5.0	↑	5.1	→	4.0
38	(39)多文化共生社会の推進	-	3.3	↑	8.1	→	6.2	→	5.0	-	5.0	→	4.7	→	3.6
39	(19)河川の整備	-	4.3	↑	12.3	→	9.8	→	8.3	↑	10.9	→	8.1	→	3.4
40	(29)男女共同参画の推進	-	1.9	↑	4.6	→	3.4	→	2.6	↑	2.9	↑	3.2	→	2.8
	平均	-	6.7	↑	13.5	→	12.6	→	9.7	-	9.7	↑	13.0	→	10.4

(注)平均はそれぞれ第35回(45項目)、第36回(48項目)、第37回(49項目)、第38回(52項目)、第39回(64項目)、第40回(50項目)の平均した値。
 なお、第34回調査については調査内容が異なるため表示せず。

施策・事業項目別満足度・期待評価特性表

- 施策・事業項目別満足度・期待評価特性表 -

施策・事業項目	満足度・期待の評価特性
(1)市街地の土地の有効活用	・満足度(ワ-スト2位)、期待(13位)で重要施策のひとつ。満足度は下降(近年で最も低い)。女性の方が満足度が低い。年代別では40歳代～60歳代では評価が低い。高齢者がいる家庭の方が満足度が低い。近年は期待は上昇傾向。
(2)住宅施策の充実	・(施策・事業名称など:変更)満足度(第25位)でマイナス評価。満足度は下降(近年で最も低い)。女性の方が満足度が低い。70歳以上を除けば年代の格差は小さい。中学生以下の子どもがいる家庭で満足度が低い。期待は近年で最も低い。また、施策内容がわからない人の割合は2番目に高い。
(3)市内の緑を守り育てるための制度の充実	・(施策・事業名称など:変更)満足度(第10位)でプラス評価(前回)からマイナス評価に下降。男女の格差は小さい。70歳以上を除けば年代の格差は小さい。期待は下降傾向。
(4)農地の有効活用	・(施策・事業名称など:変更)満足度(ワ-スト3位)で満足度が低い。満足度は下降(近年で最も低い)。男性の方が満足度が低い。50歳代、60歳代で満足度が低い。期待(第19位)は横ばい傾向。50歳代、60歳代で期待は高い。
(5)ごみ減量・まちの美化推進	・(施策・事業名称など:変更)満足度(第2位)はプラス評価で高いが、前回と比較すると下降。女性の方が満足度は高い。20歳代と60歳代でマイナス評価。年代間では評価が分かれる。期待の声は小さくなる(前回と比較して)。
(6)環境教育や地球温暖化対策の充実	・(施策・事業名称など:変更)満足度(第29位)でプラス評価(前回)からマイナス評価に下降。男性の方が満足度は低い。年代間では比較的均衡。期待は横ばい傾向。
(7)大気や水質などの環境監視	・(施策・事業名称など:変更)満足度(第24位)、期待(11位)で重要施策のひとつ。男女間で差はない。40歳代、50歳代で満足度が低い。中学生以下の子どもがいる家庭で満足度が低い。期待は横ばい傾向(前回と比較して)。
(8)企業誘致や競争力強化など産業振興への取り組み	・(施策・事業名称など:変更)満足度(ワ-スト10位)、期待(13位)で重要施策のひとつ。満足度は横ばい傾向(前回と比較して)。男女間では差はほとんどない。50歳代、60歳代で満足度が低い。男性の方が女性よりも期待する声大きい。40歳代、50歳代で期待が大きい。
(9)中心商店街の活性化	・満足度(ワ-スト1位)、期待(2位)で重要施策のひとつ。満足度は大幅に下降。各世代で満足度は低い。特に50歳代、60歳代で低い。期待は男女格差が見られない。各年代で期待は大きい。
(10)物産やイベントによる四日市の魅力発信	・満足度はマイナス評価。男性はマイナス評価。女性はプラス評価で評価が分かれる。20歳代と70歳以上でプラス評価。30歳代～60歳代はマイナス評価で年代でも評価が分かれる。期待は20歳代、30歳代の若い年齢層で期待が大きい。
(11)地産地消の推進	・(施策・事業名称など:変更)満足度はプラス評価。男性はマイナス評価、女性はプラス評価で評価が分かれる。60歳代はマイナス評価で、年代によって評価が分かれる。中学生以下の子どもがいる家庭ではプラス評価。中学生以下の子どもがいない家庭の評価はマイナス評価で評価が分かれる。期待は中学生以下の子どもがいる家庭では、いない家庭と比較して期待する声大きい。
(12)公共交通機関の利便さ	・(施策・事業名称など:変更)満足度(ワ-スト3位)、期待(4位)で重要施策のひとつ。男女間で差は小さい。20歳代、30歳代で満足度が低い。70歳以上の高齢者では比較的の不満度は低い。近年では満足度はやや下降。期待もやや下降(前回と比較して)。
(13)移動しやすい道路の整備	・(施策・事業名称など:変更)満足度(ワ-スト7位)、期待(6位)で重要施策のひとつ。男性の方が満足度が低く、女性との差が若干見られる。各世代で全般的に満足度が低い。70歳以上では不満度がやや低い。この1年間で満足度はやや上昇。期待は下降。
(14)道路の維持管理と長寿命化の推進	・(新規)満足度(ワ-スト10位)はマイナス評価で、評価は低い。男性の方が満足度が低く、男女間で差が見られる。40歳代、60歳代で満足度が低い。期待(第27位)は全般的に低く、男女間、年代間であまり差は見られない。
(15)交通安全教育の充実	・満足度(第22位)はマイナス評価。男性の方が満足度が若干低い。40歳代、50歳代で満足度が低い。70歳以上が不満度は低い。中学生以下の子どもがいる家庭では満足度は若干低い。この1年間で満足度はやや上昇。期待はやや下降。
(16)親しまれる港づくり	・(施策・事業名称など:変更)満足度(第10位)はプラス評価(前回)からマイナス評価に下降。男性はマイナス評価、女性はプラス評価で評価は分かれる。50歳代はマイナス評価、20歳代はプラス評価。年代間でばらつきが見られる。近年では満足度は下降。期待は横ばい傾向。
(17)災害に強いまちづくり	・満足度(ワ-スト5位)、期待(1位)で重要施策のひとつ。男性の方が満足度はやや低い。40歳代～60歳代で満足度が低い。中学生以下の子どもがいる家庭の方が満足度がやや低い。近年では満足度は下降(最も低い)。期待はやや下降(前回と比較して)。
(18)安全・安心なまちづくりの推進	・(施策・事業名称など:変更)満足度(第23位)でマイナス評価。男性の方が満足度は若干低い。70歳以上で不満度は低い。期待(8位)は20歳代でやや大きい。この1年間で満足度は上昇。期待は下降。
(19)河川の整備	・(施策・事業名称など:変更)満足度(第17位)はマイナス評価。男女間で差はない。30歳代で満足度は低い。中学生以下の子どもがいる家庭では満足度が低い。近年では満足度は横ばい傾向。期待は下降。また、施策内容がわからない人の割合は最も高い。
(20)保育サービスや子育て支援の充実	・(施策・事業名称など:変更)満足度(第27位)、期待(7位)で重要施策のひとつ。男女間で差はない。30歳代で満足度が最も低く、20歳代、40歳代でも満足度が低い。反対に70歳以上では不満度が低い。中学生以下の子どもがいる家庭で満足度が低い。期待については、女性の方が高く、20歳代、30歳代で高い。また、施策内容がわからない人の割合は、20歳代で最も高い。さらに中学生以下の子どもがいない家庭が高い。

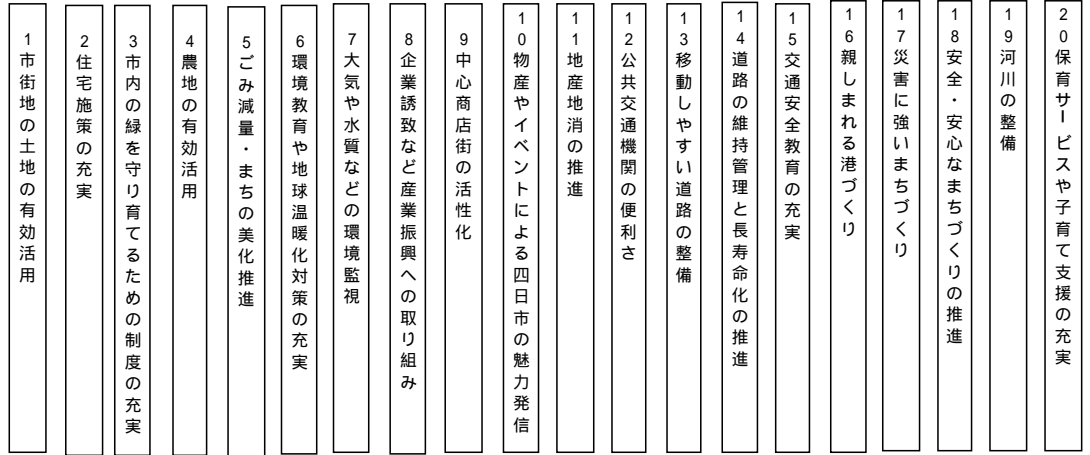
- 施策・事業項目別満足度・期待評価特性表 -

施策・事業項目	満足度・期待の評価特性
(21)介護保険施設サービスや在宅サービスの充実	・(施策・事業名称など:変更)満足度(ワースト9位)、期待(3位)で重要施策のひとつ、男女間で差は小さい、30歳代で最も満足度が低く、30歳代～60歳代で満足度が低くなっている。期待については女性の方が期待の声は大きく、50歳代で最も大きい。施策内容がわからない人の割合が20歳代～40歳代で高く、65歳以上の高齢者がいない家庭で高い。
(22)高齢者への地域での見守りや助け合いの推進	・満足度(第27位)、期待(5位)で重要施策のひとつ、男性の方が満足度が低く、男女間で若干差が見られる。30歳代～60歳代で満足度が低い。施策内容がわからない人の割合が20歳代、30歳代で高く、65歳以上の高齢者がいない家庭で高い。
(23)障害者福祉サービスの推進	・満足度(第26位)はマイナス評価。満足度の推移は下降傾向。男性の方が満足度が低く、男女間では差は見られる。30歳代、40歳代で満足度が低い。近年では期待は横ばい傾向。また、施策内容がわからない人の割合が20歳代、30歳代で高い。
(24)検診・健康情報の発信	・満足度(第1位)の評価は最も高く、プラス評価。女性の方が満足度は高い。40歳以上では満足度が最も高い。満足度は上昇。期待も上昇傾向。
(25)こころの健康づくり支援事業の充実	・(施策・事業名称など:変更)満足度(第4位)は±0.00に近い。男女間の格差は小さい。20歳代～50歳代ではマイナス評価。60歳以上ではプラス評価で年代間で評価が分かれる。期待の声は小さい。近年では満足度、期待ともに横ばい傾向。また、施策内容がわからない人の割合が20歳代で最も高く、年代に関係なく全般的に高い。
(26)公共施設や道路のバリアフリー化の推進	・(施策・事業名称など:変更)満足度(ワースト6位)、期待(10位)で重要施策のひとつ、男女間で格差は小さい。30歳代～60歳代で満足度が低い。期待では男女間の格差は小さく、年代間の差も小さい。近年では満足度は下降。期待は下降きみ。
(27)長寿命化に向けた公園整備や維持管理	・(新規)満足度(ワースト7位)はマイナス評価。男女間で差は見られない。30歳代～60歳代で満足度は低い。中学生以下の子どもがいる家庭の方が満足度が低い。期待は男女間、年代間で比較的格差は小さい。
(28)人権を尊重するまちづくり	・(施策・事業名称など:変更)満足度(第17位)はマイナス評価。女性の方が満足度が低い。30歳代～50歳代で満足度が低い。20歳代ではプラス評価。中学生以下の子どもがいる家庭で満足度が低い。近年では満足度はやや下降きみ。期待はやや上昇きみ。
(29)男女共同参画の推進	・満足度(第6位)でマイナス評価。男女間の差は小さいが、女性の方が満足度は低い。各年代間の差は小さいが、70歳以上ではプラス評価。期待(第40位)は40項目の中で最も低い。男女間の格差、各年代間の差は見られない。また、施策内容がわからない人の割合は、女性の方が高く、年代間の格差は見られない。
(30)確かな学力・豊かな心・健やかな体を育む学校づくり	・(施策・事業名称など:変更)満足度(第20位)でマイナス評価。男女間の差はない。30歳代～50歳代で満足度が低い。反対に70歳以上ではプラス評価。中学生以下の子どもがいる家庭では満足度が低く、期待は大きい。また、施策内容がわからない人の割合は、中学生以下の子どもがいない家庭で高い。この1年間では満足度、期待ともに横ばい傾向。
(31)家庭や地域と連携した学校づくり	・満足度(第8位)はマイナス評価。男性の方が満足度は低い。50歳代で満足度が低い。70歳以上ではプラス評価で、各年代で差が見られる。期待は30歳代で若干大きい。中学生以下の子どもがいる家庭では若干期待が大きい。施策内容がわからない人の割合が中学生以下の子どもがいない家庭で高い。この1年間では満足度、期待ともに横ばい傾向。
(32)青少年健全育成の推進	・(施策・事業名称など:変更)満足度(第20位)はマイナス評価。男性の方が満足度は低く、男女間で差が見られる。20歳代、50歳代で満足度が若干低い。期待は男女間、年代間で格差は小さい。この1年間では満足度、期待ともに下降きみ。
(33)特別支援教育の充実(途切れない支援)	・満足度(第17位)はマイナス評価。男性の方が満足度が低い。30歳代、50歳代で満足度が低い。期待は男女間、年代間で格差は小さい。また、施策内容がわからない人の割合が高く、20歳代で高い。中学生以下の子どもがいない家庭で高い。近年では満足度は下降きみ。期待は横ばい傾向。
(34)学校施設の整備	・満足度(第15位)はマイナス評価。男女間の差はない。30歳代～50歳代で満足度が低い。70歳以上ではプラス評価で、評価が分かれる。期待は30歳代で大きい。中学生以下の子どもがいる家庭では満足度は低く、期待が大きい。また、施策内容がわからない人の割合が高い。近年では満足度、期待ともに下降きみ。
(35)文化・芸術活動に親しむ場と機会の提供	・満足度(第15位)プラス評価(前回)からマイナス評価に下降。男性の方が満足度が低い。50歳代で満足度が低い。70歳以上ではプラス評価で、評価が分かれる。この1年間で期待は上昇。
(36)スポーツに親しむ場と機会の提供	・満足度(第8位)は±0.00(前回)からマイナス評価に下降。男性の方が満足度が低く、男女間で差が見られる。50歳代で満足度が最も低く、反対に20歳代、70歳以上ではプラス評価で、各年代間で評価が分かれる。期待は男性の方が大きい。20歳代で期待する声も大きく、若い世代で高い。この1年間で期待は横ばい傾向。
(37)多様な生涯学習の機会の提供	・(施策・事業名称など:変更)満足度(第10位)はプラス評価(前回)からマイナス評価に下降。男性の方が満足度が低く、男女間で差が見られる。20歳代、70歳以上はプラス評価で、各年代間で評価が分かれる。期待は女性の方が大きく、年代間で差は小さい。近年では期待は下降傾向。
(38)市民主体のまちづくり推進	・(施策・事業名称など:変更)満足度(第4位)は±0.00に近い。男性はマイナス評価。女性はプラス評価で、評価が分かれる。50歳代で満足度が低く、反対に20歳代、70歳以上はプラス評価で、各年代間で評価が分かれる。期待は男性の方が若干満足度が高いが、大きな差は見られない。年代間の格差も小さい。近年では満足度は横ばい傾向。期待はやや下降きみ。また、施策内容がわからない人の割合は、女性の方が高く、20歳代、30歳代の若い年齢層で高い。
(39)多文化共生社会の推進	・(施策・事業名称など:変更)満足度(第14位)はマイナス評価。男性の方が満足度は低く、男女間で差が見られる。30歳代、70歳以上で満足度が低い。20歳代ではプラス評価で年代間で評価が分かれる。期待は男女間、年代間で差はほとんど小さい。近年では満足度、期待ともにやや下降傾向。施策内容がわからない人の割合が高い。
(40)各種相談窓口の充実	・(施策・事業名称など:変更)満足度(第10位)はマイナス評価。男性の方が満足度は低く、格差は見られる。20歳代、40歳代、60歳代で満足度が低い。70歳以上ではプラス評価で世代間で評価が分かれる。期待は男女間、世代間で差は小さい。施策内容がわからない人の割合が20歳代で高い。

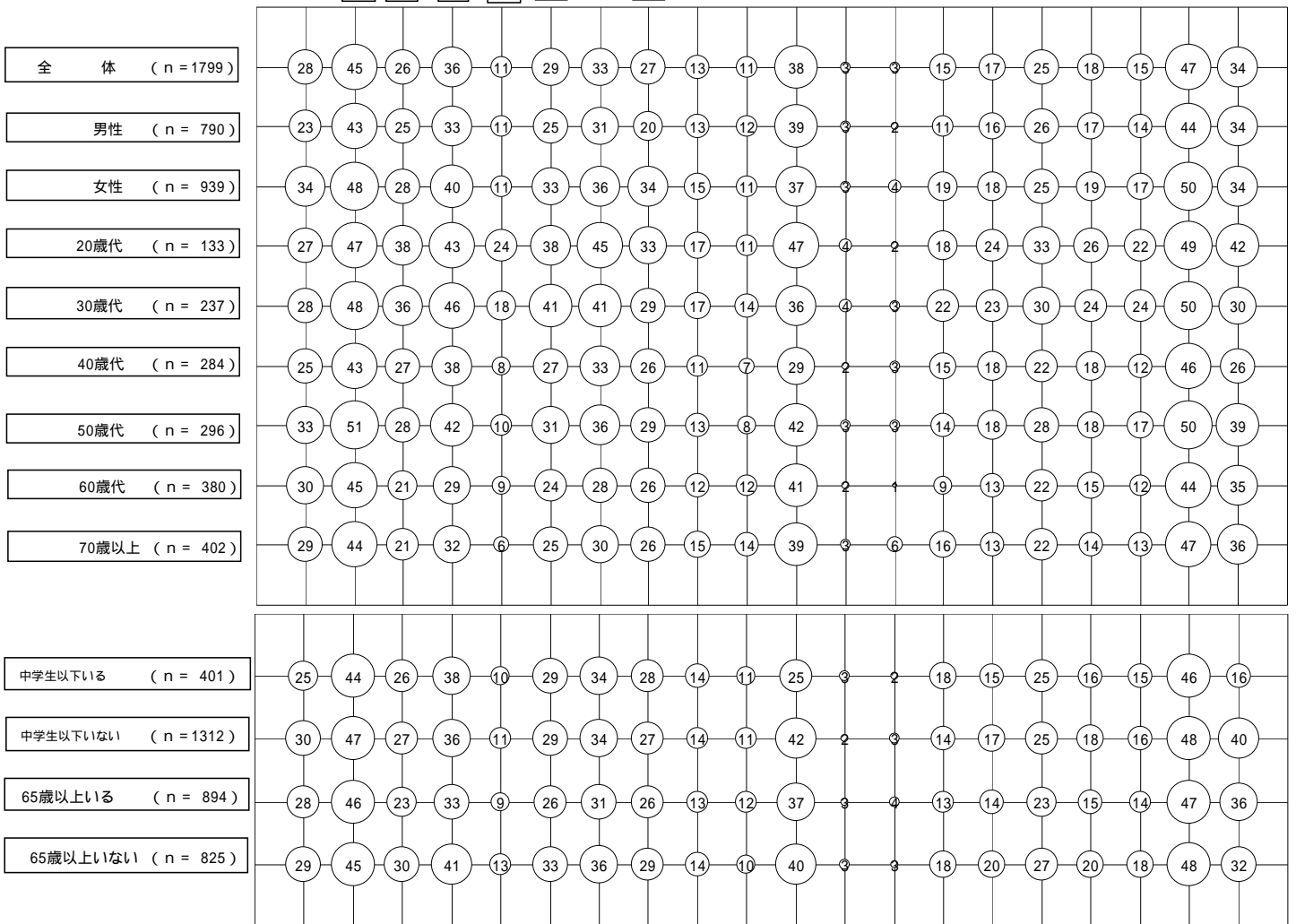
満足度調査より「わからない」回答図

(追補) 満足度調査における各施策・事業項目の「わからない」回答構成比(%) -

(単位 : %)



の大きさは「わからない」の割合を表しています



(注) 図上の数値(%)は、小数点以下第1位を四捨五入して表示しています。

満足度調査における各施策・事業項目の「わからない」回答構成比(%) -

