

第 43 回市政アンケート調査結果報告書

平成 28 年 1 月

目 次

I	調査の概要	1
1	調査の目的	1
2	調査の設計	1
3	調査の内容	1
4	回収結果	2
5	報告書の見方	2
II	回答者の属性	3
III	調査結果の分析	5
1	市政全般の満足度・期待する取り組みについて	5
(1)	満足度と期待について	6
(2)	満足度と期待の傾向	8
(3)	満足度と期待の経年変化	10
(4)	市民から特に求められている施策	15
(5)	その他	19
2	日頃の生活と市政について	20
(1)	市民の意見反映について	20
(2)	市職員に対する信頼度について	22
(3)	四日市市居住に対する総合的な満足度について	24
(4)	市の広報活動について	26
(5)	市の魅力について	30
(6)	市議会について	33
3	自由意見	35
□	資料編	
	満足度得点一覧表	資- 1
	期待一覧表	資- 3
	満足度・期待グラフ	資- 5
	集計表	資- 7
	第43回市政アンケート調査票	資-55

I 調査の概要

1 調査の目的

本調査は、行政上の課題や市民生活上の問題点などについて、広く市民の意見を伺い、その結果を市政に反映させることを目的とします。

2 調査の設計

	調 査 概 要
(1) 調査対象	四日市市内に居住する 20 歳以上の市民
(2) 標 本 数	5,000 人
(3) 抽出方法	住民基本台帳より 20 歳以上の方から無作為抽出
(4) 実施方法	配布：郵便による調査票配布 回収：郵送回収
(5) 調査期間	平成 27 年 8 月 20 日～9 月 10 日

3 調査の内容

(1) 市政全般の満足度・期待する取り組みについて【問 1：40 項目】

- ① 都市と環境が調和するまち
- ② いきいきと働ける集いと交流のあるまち
- ③ 誰もが自由に移動しやすい安全に暮らせるまち
- ④ 市民が支えあい健康で自分らしく暮らせるまち
- ⑤ 心豊かな“よっかいち人”を育むまち
- ⑥ その他

(2) 日頃の生活と市政について【問 2～問 8】

- ① 市民の意見反映について【問 2】
- ② 市職員に対する信頼度について【問 3】
- ③ 四日市市居住に対する総合的な満足度について【問 4】
- ④ 市の広報活動について【問 5、問 6】
- ⑤ 市の魅力について【問 7】
- ⑤ 市議会について【問 8】

(注) 調査票は資料編に掲載しています。

4 回収結果

配布数	回収数	回収状況	
		有効回収	無効回収
5,000 (100.0%)	1,562 (31.2%)	1,558 (31.1%)	4 (0.1%)

(注) 白紙回答および10月4日以降到着分については無効回収としています。

5 報告書の見方

- (1) n= は標本数を表しています。
- (2) 図表および本文中の数値(%)は、原則として小数点以下第2位を四捨五入してあるため、合計しても100%にならない場合があります。また、複数回答の場合は各回答率を合計すると、100%を超える場合があります。
- (3) 本報告書中の表、グラフなどの見出しおよび文章中での回答選択肢は、本来の意味を損なわない程度に省略して掲載している場合があります。
- (4) 本報告書中の第35回～第42回調査は、平成19年度から平成26年度で実施した調査です。

□ 参 考 - アンケート調査結果と母集団との関係について -

【標本誤差について】

5,000人(母集団)を対象に無作為抽出し、有効回収結果(標本数)として、1,558人から回答をいただきました。そこで、得られた標本が母集団とどのくらい隔たりがあるかを示す指標として、標本誤差が考えられます。標本誤差は、次式で表されます。ただし、信頼度を95%とし、信頼水準(係数)を1.96と設定します。ここで、信頼度95%とは、その標本が100回に5回がその標本誤差の範囲内におさまらないという意味です。通常のアンケート調査では信頼度95%として調査設計されることが多くなっています。

$$\text{標本誤差} = \pm 1.96 \sqrt{\{P(1-P)/n\} \times \{(N-n)/(N-1)\}}$$

P：回答率(該当回答数/総回答数)

n：回収数(1,558人)

N：人口(人) ※平成27年8月1日四日市市人口

本調査の標本誤差の早見表は、下記のとおりです。

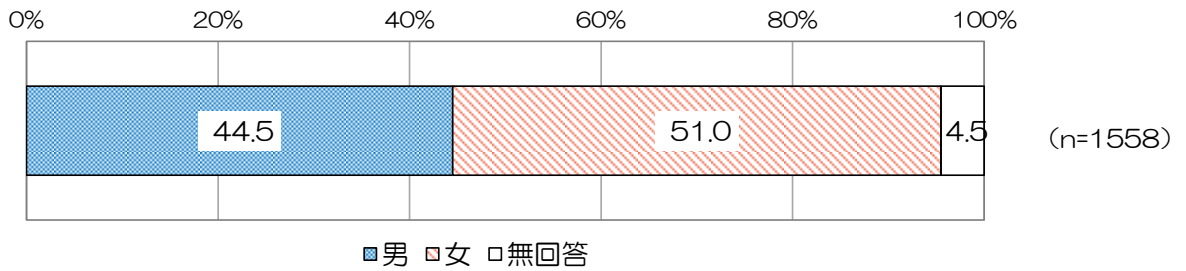
例えば、本報告書結果において、回答選択肢に対する回答比率が90%である設問の場合、下表より、これに対応する標本誤差は±1.5%であるので、母集団(20歳以上の四日市市民全体)の回答比率は88.5%(=90%-1.5%)～91.5%(=90%+1.5%)であると推定されます。

【標本誤差の早見表】

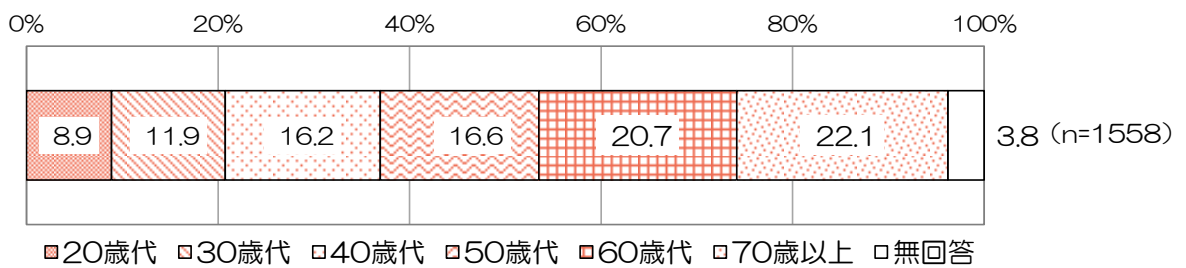
回答比率	5%または 95%	10%または 90%	20%または 80%	30%または 70%	40%または 60%	50%
標本誤差	±1.1%	±1.5%	±2.0%	±2.3%	±2.4%	±2.5%

Ⅱ 回答者の属性

1 性別

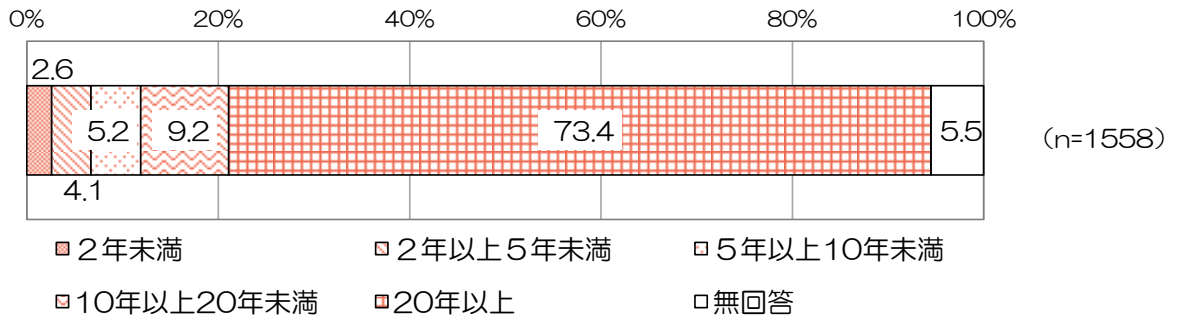


2 年齢

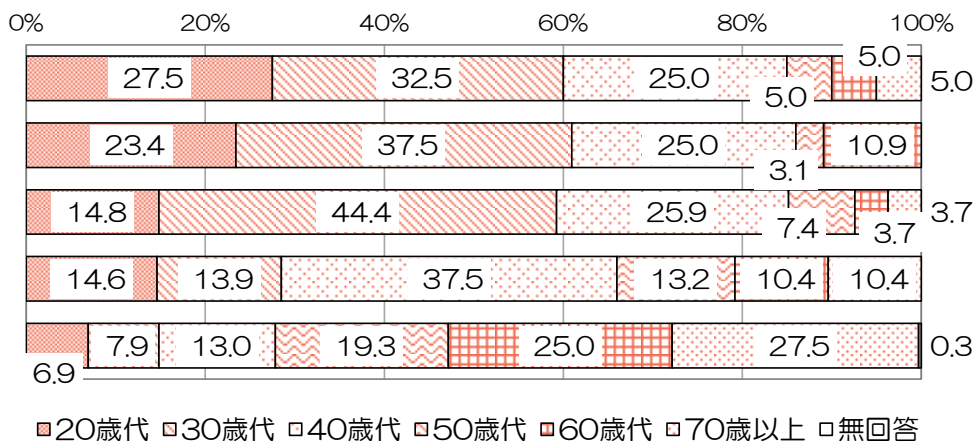


3 居住年数

居住年数が20年以上と回答した人が7割強を占めています。

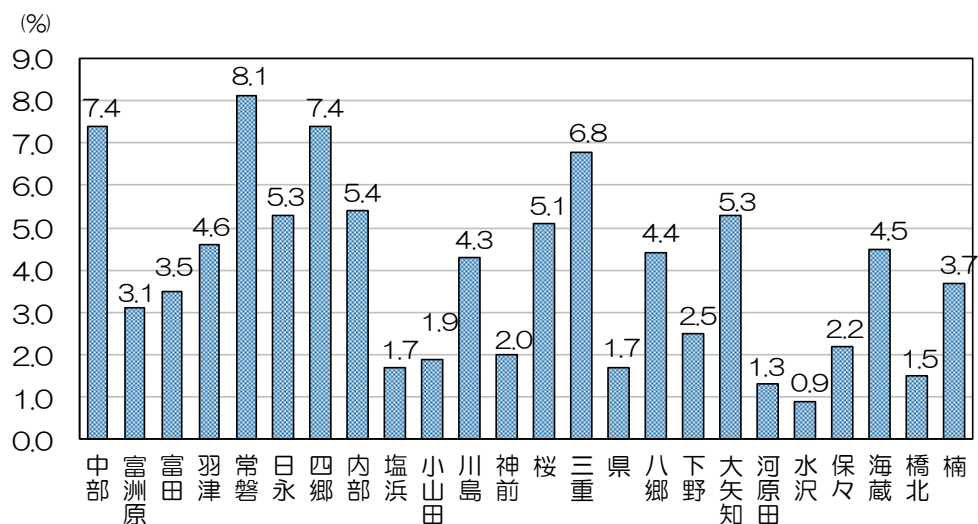


ただし、居住年数が「2年未満」、「2年以上5年未満」では40歳未満の人が8割を超えており、居住年数が短い人は若い年齢層の占める割合が高いことがわかります。

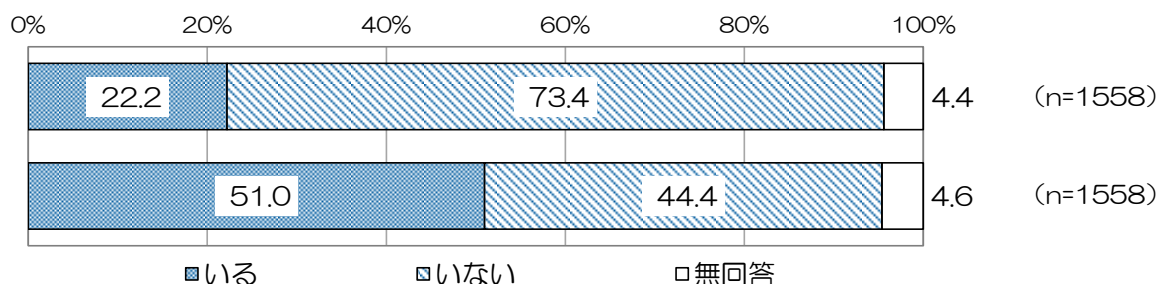


4 地区

居住人口の割合にほぼ比例して常磐地区 8.1%、中部地区 7.4%、四郷地区 7.4%、三重地区 6.8% の順に回答者が多い地区となっています。反対に、水沢地区 0.9%、河原田地区 1.3%、橋北地区 1.5% は回答者が少ない地区となっています。

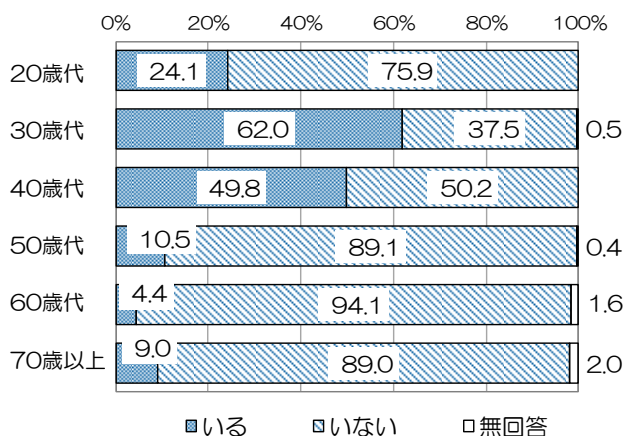


5 家族構成

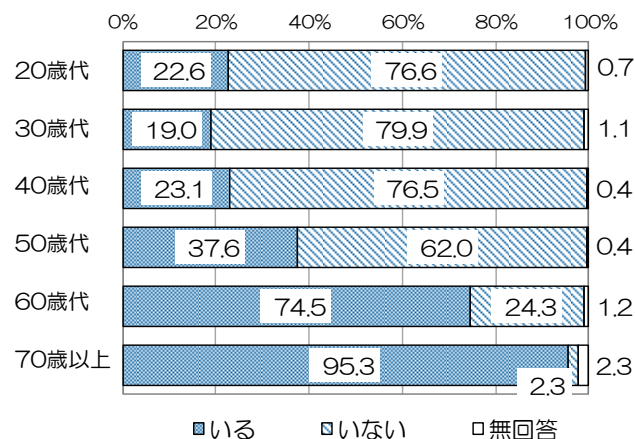


30歳代の回答者は約6割の家庭で中学生以下の家族がいます。40歳代では5割弱となっています。一方で、家族の中に65歳以上の高齢者がいる人の割合は、50歳代では4割弱で、反対に30歳代では最も低く2割弱となっています。

【中学生以下の家族の有無】



【65歳以上の家族の有無】



Ⅲ 調査結果の分析

1 市政全般の満足度・期待する取り組みについて

問1. あなたは、四日市市が行っているさまざまな取り組みについて、満足していますか。それぞれの取り組みについて、「これまでの取り組みに対する満足度」の欄から1つ選んで番号に○をつけてください。また、四日市市が行っているさまざまな取り組みのうち、今後あなたが、「特に期待する取り組み」について、あてはまるものをすべて選んで○をつけてください。

ここでは、四日市市が行っている施策や事業（40項目）について、四日市市総合計画（2011年度～2020年度）から5つの『実現化に向けての基本目標』（※）に従って分類し、各項目「満足度」についてそれぞれ5段階で評価していただくとともに、今後、特に期待する取り組みについて、選んでいただきました。

（※）「四日市市総合計画（2011年度～2020年度）」から

【5つの実現に向けての基本目標】

- 1 都市と環境が調和するまち
- 2 いきいきと働ける集いと交流のあるまち
- 3 誰もが自由に移動しやすい安全に暮らせるまち
- 4 市民が支えあい健康で自分らしく暮らせるまち
- 5 心豊かな“よっかいち人”を育むまち

【整理にあたっての留意点】

- 本調査結果と過年度調査結果（第35回～第42回）を比較する場合、設問の仕方ならびに設問項目数などが異なっており、留意する必要があります。
 - ① 設問の仕方の違い
設問項目に関する表記については、回答者に施策・事業内容を理解していただくために、各年度で若干異なっています。
 - ② 設問数の違い
第43回（40）、第42回（41）、第41回（40）、第40回（50）、第39回（64）、第38回（52）、第37回（49）、第36回（48）、第35回（45）
（ ）内の数値は項目数（設問数）を示す。
（注）設問項目も異なっている場合があります。特に、第38回から第39回にかけて詳細項目の検討、施策の焦点化などにより設問数を増やしています。
- 項目のとりまとめ方の違い
第39回～第43回：5つの実現に向けての基本目標（総合計画）
第35回～第38回：9つの基本目的（行政経営プラン）

(1) 満足度と期待について

市の実施する施策に対する満足度および特に期待する取り組みについて、以下の記入例のとおり回答いただきました。対象とした40項目（次ページ参照）については、前回（第42回）の調査項目を踏まえて整理しました。また、前回調査と同様、回答者に施策の内容をイメージしていただけるよう、直近の実施事業を「具体的な実施事業例」として記載しました。

各取り組みについて、右側の満足度の欄から、1つ選んでください。

	施策 ・ 具体的な実施事業例	これまでの取り組みに対する満足度						今後、あなたが「特に期待する取り組み」に○を付けてください
		非常に満足している	満足している	ふつう	不満である	非常に不満である	わからない	
記入例	開かれた市政推進 ・「広報よっかいち」やホームページなどによる情報提供 ・市民が行政に意見を伝える機会の拡充	5	4	3	2	1	0	○

◆満足度の示し方

項目ごとの満足度については、満足度のそれぞれの選択肢に、下記に示すような点数をつけ得点合計を回答数で割って、算出しました。なお、回答数は各項目の全回答数より無回答数、「わからない」と回答された数を差し引いた値です。

$$\text{満足度} = \frac{\text{「非常に満足」} \times 5 + \text{「満足」} \times 4 + \text{「ふつう」} \times 3 + \text{「不満」} \times 2 + \text{「非常に不満」} \times 1}{\text{全回答数}(n) - \text{無回答数} - \text{「わからない」}}$$

◆期待の示し方

各施策項目において、「今後あなたが『特に期待する取り組み』に○を付けてください（いくつでも）」と表記した記載欄に○を付けていただいた人の割合（%）を算出しました。

$$\text{期待} = \frac{\text{○が付いた数}}{\text{全回答数}(n)}$$

◆満足度および期待の算定結果

満足度評価得点および期待の算定結果について、次ページに示します。

－ 満足度評価得点と期待（40項目）－

総合計画 基本目標		満足度（5段階）		期待	
		評価得点	順位 (高い順)	“〇”が付いた割合	順位 (高い順)
和1 する 都 市 と 環 境 が 調	1 市街地の土地の有効活用	3.05 〃 (3.02)	20位 (18)	10.6% 〃 (9.0%)	22位 (22)
	2 住環境の充実	3.01 〃 (2.93)	30位 (29)	7.8% 〃 (7.0%)	31位 (28)
	3 緑化の推進	3.20 〃 (3.11)	8位 (10)	12.4% 〃 (9.0%)	16位 (22)
	4 適正なごみ処理の推進	3.40 〃 (3.32)	2位 (02)	19.3% 〃 (12.0%)	7位 (15)
	5 環境保全への取り組み	3.24 〃 (3.06)	6位 (13)	11.4% 〃 (10.0%)	19位 (19)
	6 上下水道の整備	3.45 〃 (3.35)	1位 (01)	14.6% 〃 (13.0%)	11位 (13)
あけ2 る ま 集 い き と い 交 流 の 働	7 農林水産業の振興	3.04 〃 (2.90)	24位 (33)	11.0% 〃 (9.0%)	21位 (22)
	8 産業振興への取り組み	2.99 〃 (3.04)	31位 (15)	8.3% 〃 (8.0%)	30位 (27)
	9 中心市街地の活性化	2.93 〃 (2.81)	36位 (39)	16.6% 〃 (17.0%)	10位 (07)
	10 観光の推進	3.30 〃 (3.21)	4位 (05)	12.5% 〃 (12.0%)	15位 (15)
	11 雇用及び就労の促進	2.91 〃 (2.83)	39位 (38)	9.8% 〃 (10.0%)	23位 (19)
い3 安 誰 も 暮 が 自 由 に 移 動 し や す	12 公共交通機関の利用のしやすさ	2.99 〃 (3.15)	31位 (06)	18.0% 〃 (18.0%)	8位 (05)
	13 道路の維持管理と長寿命化の推進	2.85 〃 (2.84)	40位 (37)	12.7% 〃 (14.0%)	14位 (11)
	14 移動しやすい道路網の整備	2.93 〃 (2.90)	36位 (33)	20.8% 〃 (19.0%)	5位 (04)
	15 交通安全対策の充実	2.96 〃 (2.90)	33位 (33)	11.7% 〃 (11.0%)	18位 (17)
	16 親しまれる港づくり	3.08 〃 (3.06)	17位 (13)	4.4% 〃 (4.0%)	36位 (36)
	17 災害に強いまちづくり	3.15 〃 (2.85)	12位 (36)	19.8% 〃 (21.0%)	6位 (03)
	18 安全・安心なまちづくりの推進	2.92 〃 (2.92)	38位 (32)	21.5% 〃 (18.0%)	4位 (05)
	19 治水対策の推進	3.05 〃 (2.96)	20位 (26)	6.9% 〃 (7.0%)	33位 (28)
	ら4 せ 誰 も が 自 由 に 移 動 し や す い 安 全 に 暮	20 消費者保護の推進	3.02 〃 (2.93)	28位 (29)	3.4% 〃 (3.0%)
21 消防・救急体制の充実		3.38 〃 (3.30)	3位 (03)	9.0% 〃 (10.0%)	28位 (19)
22 子育て支援の充実		3.13 〃 (2.97)	14位 (25)	22.5% 〃 (17.0%)	3位 (07)
23 高齢者福祉の充実		3.03 〃 (2.94)	25位 (28)	25.5% 〃 (23.0%)	2位 (02)
24 障害者福祉の充実		3.03 〃 (2.95)	25位 (27)	11.4% 〃 (11.0%)	19位 (17)
25 検診・健康サービスの充実		3.26 〃 (3.26)	5位 (04)	14.5% 〃 (15.0%)	12位 (09)
26 バリアフリー化の推進		3.02 〃 (3.01)	28位 (19)	9.6% 〃 (13.0%)	24位 (13)
27 公園の整備・維持補修		2.96 〃 (2.93)	33位 (29)	11.9% 〃 (9.0%)	17位 (22)
28 人権を尊重するまちづくり		3.10 〃 (3.01)	15位 (19)	2.8% 〃 (3.0%)	40位 (37)
29 男女共同参画社会の推進		3.08 〃 (2.99)	17位 (23)	3.0% 〃 (3.0%)	39位 (37)
30 安心な医療体制の確保		3.09 〃 (3.04)	16位 (15)	30.7% 〃 (27.0%)	1位 (01)
“5 を 育 む ま か な ” よ っ か い ち 人	31 学校での教育環境の充実	3.07 〃 (3.00)	19位 (21)	18.0% 〃 (14.0%)	8位 (11)
	32 家庭や地域と連携した学校づくり	3.16 〃 (3.10)	11位 (11)	9.4% 〃 (7.0%)	25位 (28)
	33 青少年健全育成の推進	3.05 〃 (2.98)	20位 (24)	8.8% 〃 (7.0%)	29位 (28)
	34 芸術文化に親しむ場と機会の提供	3.20 〃 (3.13)	8位 (08)	9.2% 〃 (7.0%)	26位 (28)
	35 スポーツに親しむ場や機会の提供	3.14 〃 (3.08)	13位 (12)	9.1% 〃 (7.0%)	27位 (28)
	36 生涯学習機会の提供	3.17 〃 (3.12)	10位 (09)	6.5% 〃 (6.0%)	34位 (34)
	37 地域コミュニティの活性化	3.05 〃 (3.03)	20位 (17)	4.9% 〃 (5.0%)	35位 (35)
	38 多文化共生の推進	3.03 〃 (3.00)	25位 (21)	3.3% 〃 (2.0%)	38位 (40)
そ の 他	39 開かれた市政推進	3.22 〃 (3.14)	7位 (07)	7.4% 〃 (9.0%)	32位 (22)
	40 健全な財政の維持	2.94 〃 (2.80)	35位 (40)	13.7% 〃 (15.0%)	13位 (09)
平均		3.09 〃 (3.02)	—	12.1% 〃 (11.0%)	—

※（ ）内はH26年度の得点および順位。なお、H26年度は全41項目であるが、今回の40項目内の順位で表記

(2) 満足度と期待の傾向

満足度は、全 40 項目の平均得点が 3.09 となり、前回調査 (3.02) と比較すると若干上昇しました。また、個別にみてもほとんどの項目で満足度は上昇しており、低下した項目は、「公共交通機関の利用のしやすさ」「産業振興への取り組み」の 2 項目のみとなりました。最も満足度が高い項目は、前回調査に引き続き「上下水道の整備」となり、最も満足度が低い項目は、「道路の維持管理と長寿命化の推進」となりました。

一方、期待については、全 40 項目の平均得点が 12.1%となり、前回調査 (11.0%) と比較して数値は上昇しました。また、個別で見ると、26 項目が上昇しました。最も期待が大きい項目は、前回調査に引き続き「安心な医療体制の確保」となりました。

【満足度上位項目】

1 位(←)(前回 1 位)	上下水道の整備	3.45(↑)(前回 3.35)
2 位(←)(前回 2 位)	適正なごみ処理の推進	3.40(↑)(前回 3.32)
3 位(←)(前回 3 位)	消防・救急体制の充実	3.38(↑)(前回 3.30)
4 位(↑)(前回 5 位)	観光の推進	3.30(↑)(前回 3.21)
5 位(↓)(前回 4 位)	検診・健康サービスの充実	3.26(←)(前回 3.26)

【満足度下位項目】

40 位(↓)(前回 37 位)	道路の維持管理と長寿命化の推進	2.85(↑)(前回 2.84)
39 位(↓)(前回 38 位)	雇用及び就労の促進	2.91(↑)(前回 2.83)
38 位(↓)(前回 32 位)	安全安心なまちづくりの推進	2.92(←)(前回 2.92)
37 位(↑)(前回 39 位)	中心市街地の活性化	2.93(↑)(前回 2.81)
36 位(↓)(前回 35 位)	移動しやすい道路網の整備	2.93(↑)(前回 2.90)

【期待上位項目】

1 位(←)(前回 1 位)	安心な医療体制の確保	30.7%(↑)(前回 27.0%)
2 位(←)(前回 2 位)	高齢者福祉の充実	25.5%(↑)(前回 23.0%)
3 位(↑)(前回 8 位)	子育て支援の充実	22.5%(↑)(前回 17.0%)
4 位(↑)(前回 6 位)	安全・安心なまちづくりの推進	21.5%(↑)(前回 18.0%)
5 位(↓)(前回 4 位)	移動しやすい道路網の整備	20.8%(↑)(前回 19.0%)

【属性別傾向特記事項】

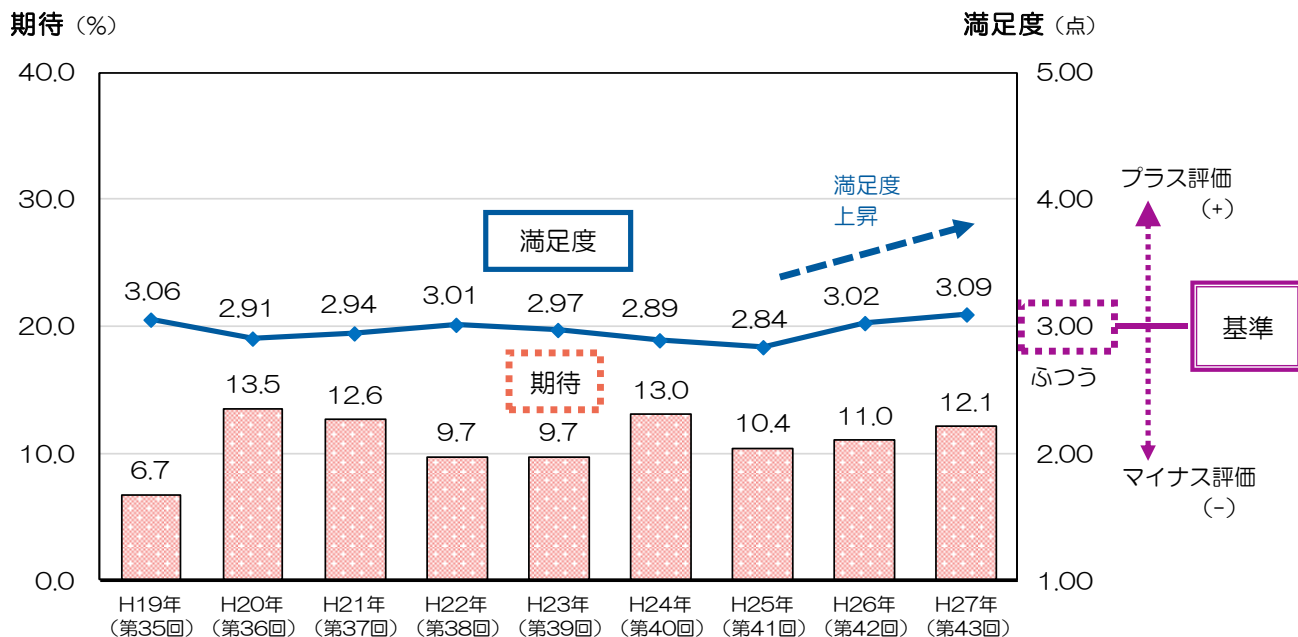
また、回答者の属性別（性別・年齢・家族構成・居住年数・地区）に見た傾向の中で、特筆すべき事項を次ページに示します。なお、一部の属性については、母数が少ないことに留意する必要があります。（居住年数が少ない人や一部の地区など）

性別	<ul style="list-style-type: none"> ○ 全 40 項目において、女性のほうが男性より満足が高い。(男 3.05 女 3.13) ○ 「移動しやすい道路網」は、特に男性の満足度が低く期待が大きい。(満足度：男 2.82 女 3.01 期待：男 26.5%、女 16.4%) ○ 「学校での教育環境の充実」は、特に女性の期待が大きい。(男 14.1%、女 22.3%)
年齢別	<ul style="list-style-type: none"> ○ 「中心市街地の活性化」は、特に若年層の満足度が高い。(全体 2.93 に対し、20 歳代 3.12、30 歳代 3.14) ○ 「移動しやすい道路網の整備」は、若年層の期待が高い。(全体 20.8% に対し、20 歳代 26.8%、30 歳代 31.4%) ○ 「子育て支援の充実」は、30 歳代の期待が突出している。(全体 22.5% に対し、30 歳代 50.8%)
家族構成別 (中学生以下 の子ども の有無)	<ul style="list-style-type: none"> ○ 「子育て支援の充実」の満足度は、子育て世帯のほうが低く(子ども同居あり 3.08、なし 3.17)、期待は非常に大きい。(子ども同居あり 47.2%、なし 15.1%) ○ 「学校での教育環境の充実」の満足度は、子育て世帯のほうが高く(子ども同居あり 3.06、なし 2.99)、期待は非常に大きい。(子ども同居あり 39.7%、なし 12.0%) ○ 「公園の整備・維持補修」は、特に子育て世帯の満足度が低く期待が高い。(満足度：子ども同居あり 2.87、なし 3.00 期待：子ども同居あり 23.5%、なし 8.5%)
居住年数別	<ul style="list-style-type: none"> ○ 「中心市街地の活性化」の満足度は、居住年数が長くなるほど著しく低下する傾向にある。(2 年未満：3.47、2～5 年：3.28、5～9 年：3.01、10～19 年：2.96、20 年以上：2.89) ○ 「緑化の推進」は、居住年数が短い人の満足度が低い。(全体 3.20 に対し 2 年未満 2.87)
地区別	<ul style="list-style-type: none"> ○ 「農林水産業の振興」は、特に小山田と水沢で満足度が低く期待が大きい。(満足度：全体 3.04 に対し小山田 2.39 水沢 2.42) (期待：全体 11.0% に対し、小山田 20.7 水沢 35.7) ○ 「中心市街地の活性化」は、特に中部、橋北で期待が高い。(保々 2.9% に対し 橋北 41.7%、中部 31.0%) ○ 「公共交通機関の利用のしやすさ」は、地区による満足度の差が大きく、特に水沢などでは満足度が低く期待が高い。(満足度：日永 3.47 に対し水沢 2.25) (期待：河原田 38.1%、水沢 35.7%)

(3) 満足度と期待の経年変化

満足度（評価得点）と期待の経年変化を、過年度調査結果（第35回～第42回）を踏まえて整理します。第38回調査を境に第41回調査にかけて減少傾向にありましたが、前回調査（第42回）、本調査と、上昇傾向にあります。個別で見ると、「災害に強いまちづくり」(+0.30)、「環境保全への取り組み」(+0.18)の上昇幅が大きく、反対に、前回から満足度が大きく下がった項目は、「公共交通機関の利用のしやすさ」(-0.16)です。

一方、期待では、「適正なごみ処理の推進」の上昇幅が最も大きくなりました。(+7.3%)



— 満足度の増減幅の大きい施策項目（上位5位） —

順位	施策項目	前回 (平成26年)	今回 (平成27年)	増減幅
1位	(17)災害に強いまちづくり	2.85	3.15	+0.30
2位	(5)環境保全への取り組み	3.06	3.24	+0.18
3位	(12)公共交通機関の利用のしやすさ	3.15	2.99	-0.16
4位	(22)子育て支援の充実	2.97	3.13	+0.16
5位	(7)農林水産業の振興	2.90	3.04	+0.14

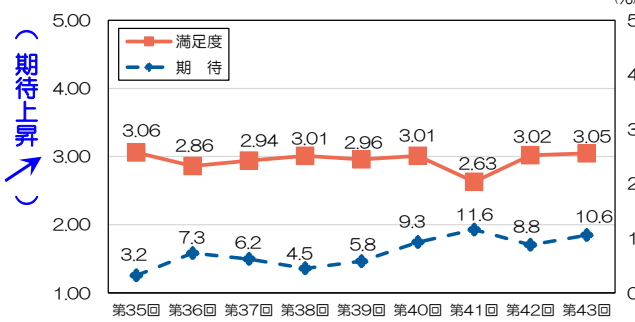
— 期待の増減幅の大きい施策項目（上位5位） —

順位	施策項目	前回 (平成26年)	今回 (平成27年)	増減幅
1位	(4)適正なごみ処理の推進	12.0%	19.3%	+7.3%
2位	(22)子育て支援の充実	17.0%	22.5%	+5.5%
3位	(31)学校での教育環境の充実	14.0%	18.0%	+4.0%
4位	(30)安心な医療体制の確保	27.0%	30.7%	+3.7%
5位	(18)安全・安心なまちづくりの推進	18.0%	21.5%	+3.5%

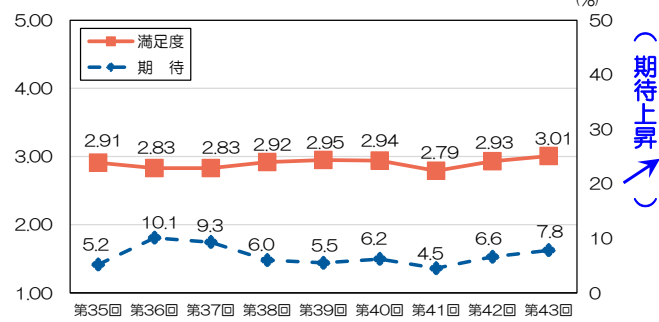
満足度と期待の経年変化（40項目）

（注）第43回：本年度調査、第35回～第42回：平成19年度～平成26年度調査

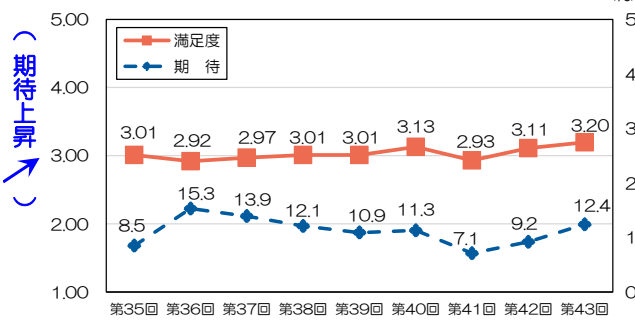
(1) 市街地の土地の有効活用 (%)



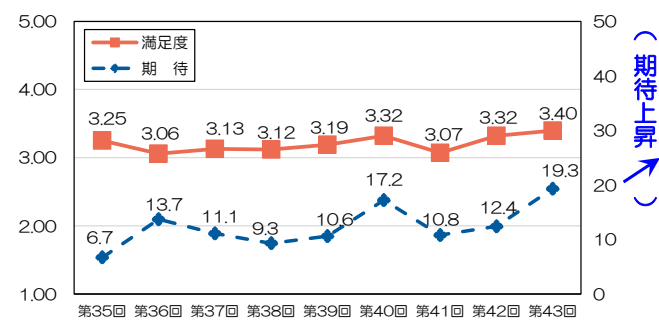
(2) 住環境の充実 (%)



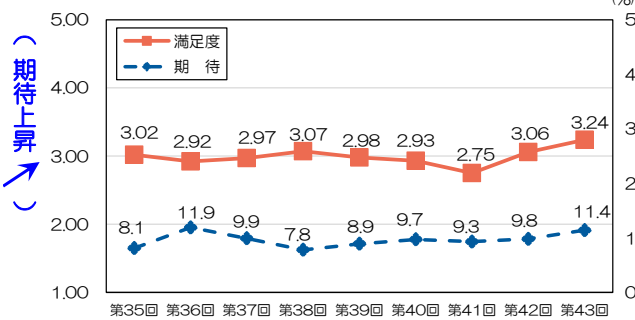
(3) 緑化の推進 (%)



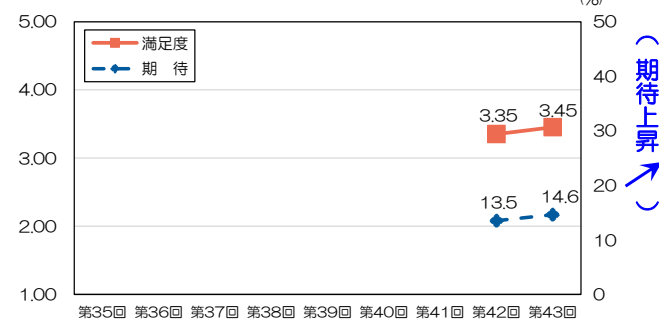
(4) 適正なごみ処理の推進 (%)



(5) 環境保全への取り組み (%)



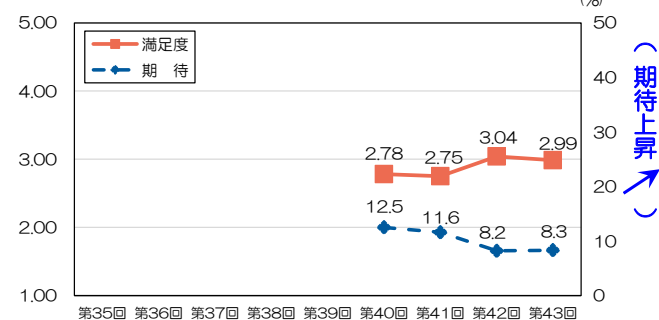
(6) 上下水道の整備 (%)



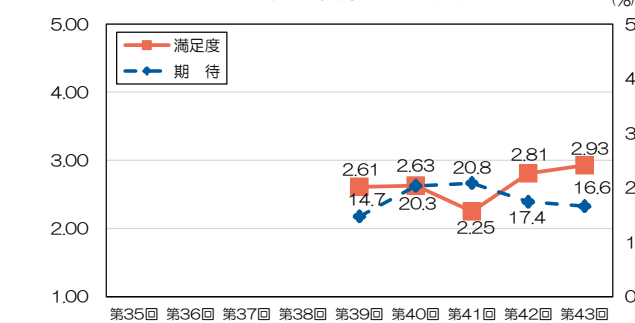
(7) 農林水産業の振興 (%)



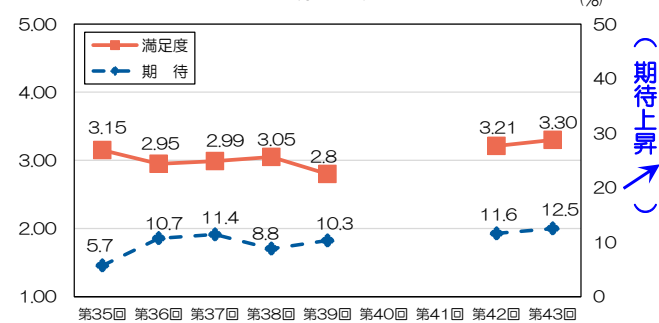
(8) 産業振興への取り組み (%)



(9) 中心市街地の活性化 (%)



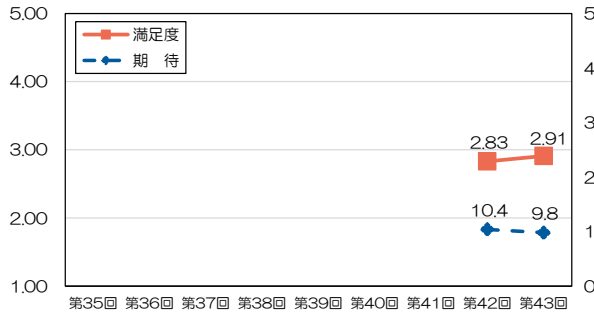
(10) 観光の推進 (%)



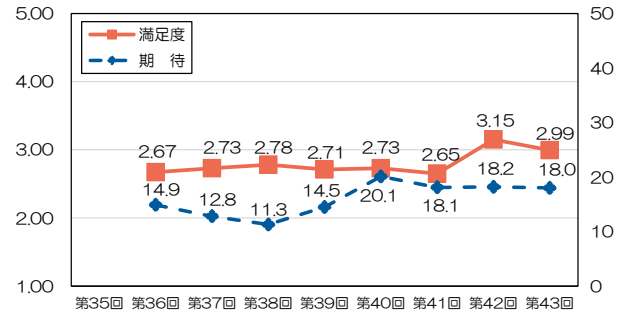
満足度と期待の経年変化（40項目）

(注) 第43回：本年度調査、第35回～第42回：平成19年度～平成26年度調査

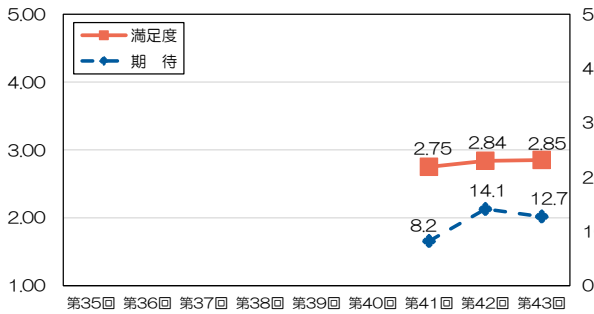
(11) 雇用及び就労の促進 (%)



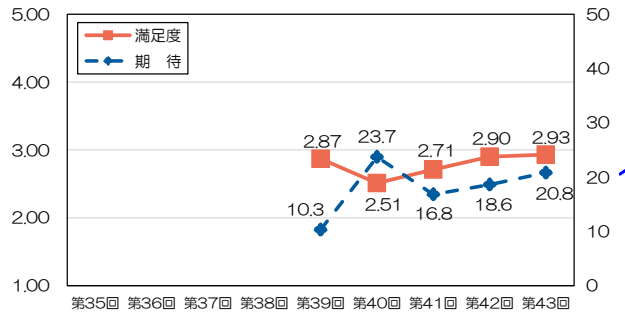
(12) 公共交通機関の利用のしやすさ (%)



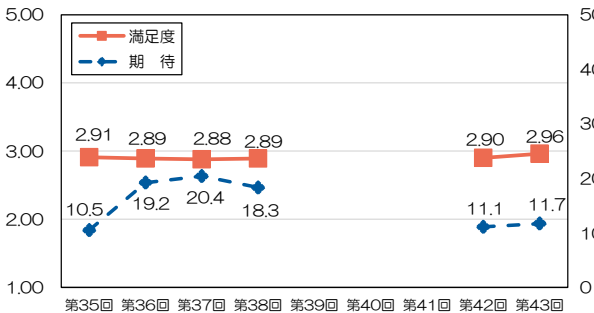
(13) 道路の維持管理と長寿命化の推進 (%)



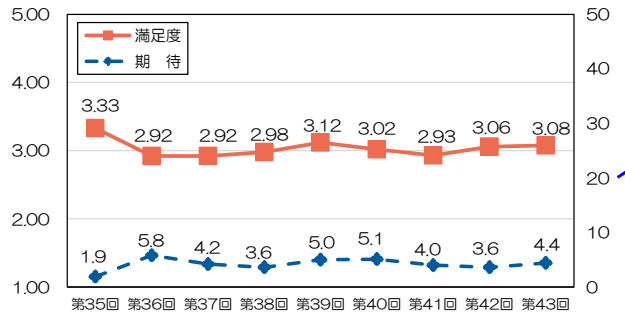
(14) 移動しやすい道路網の整備 (%)



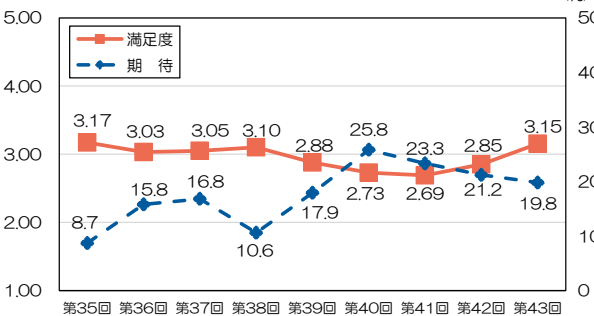
(15) 交通安全対策の充実 (%)



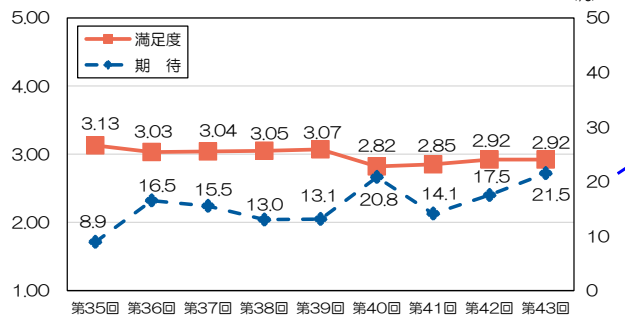
(16) 親しまれる港づくり (%)




(17) 災害に強いまちづくり (%)



(18) 安全・安心なまちづくりの推進 (%)



(19) 治水対策の推進 (%)



(20) 消費者保護の推進 (%)



(期待上昇)

(期待上昇)

(期待上昇)

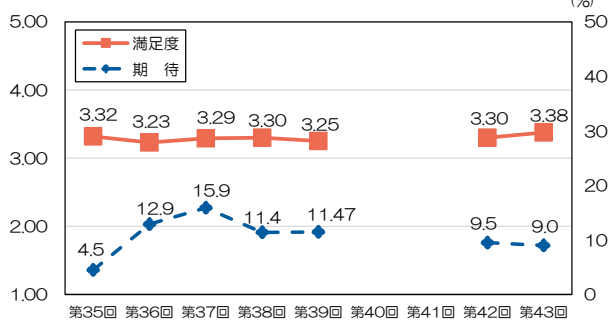
(期待上昇)

(期待上昇)

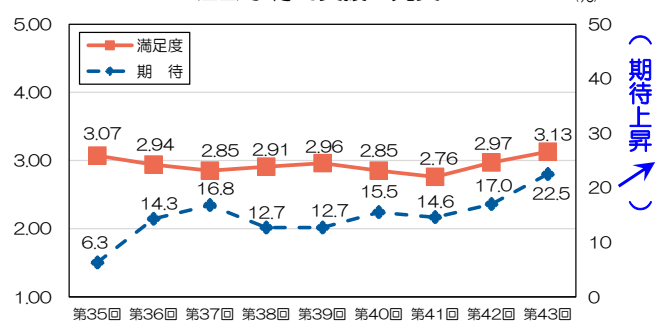
一 満足度と期待の経年変化（40項目）一

（注）第43回：本年度調査、第35回～第42回：平成19年度～平成26年度調査

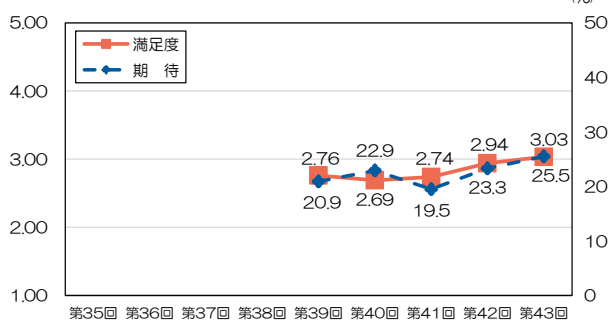
(21) 消防・救急体制の充実



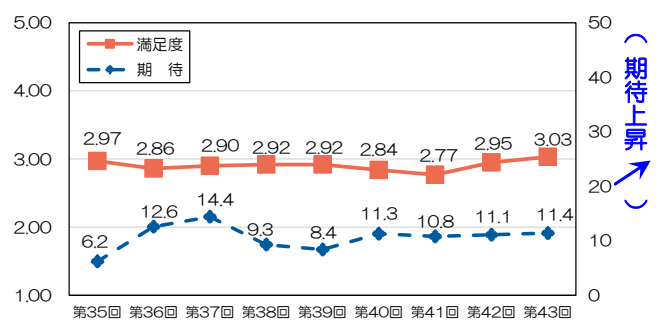
(22) 子育て支援の充実



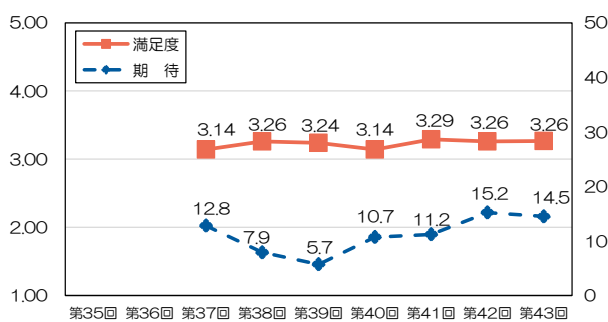
(23) 高齢者福祉の充実



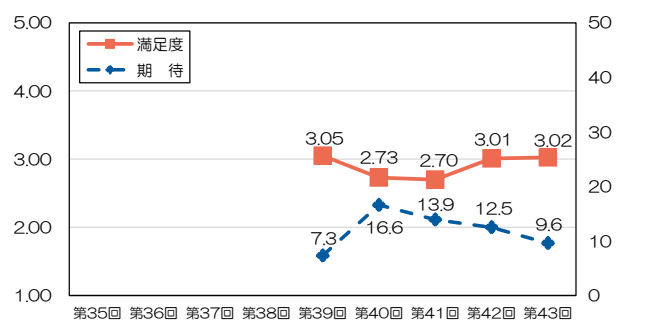
(24) 障害者福祉の充実



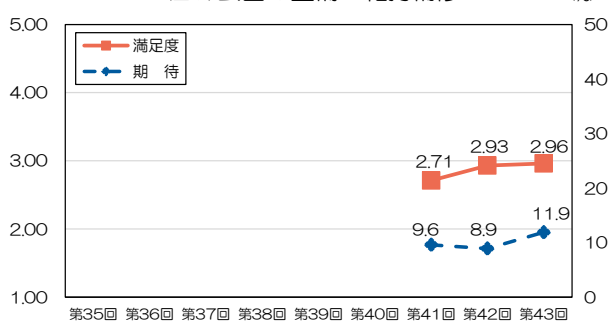
(25) 検診・健康サービスの充実



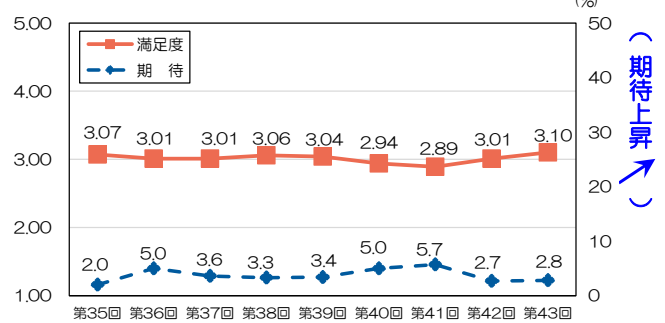
(26) バリアフリー化の推進



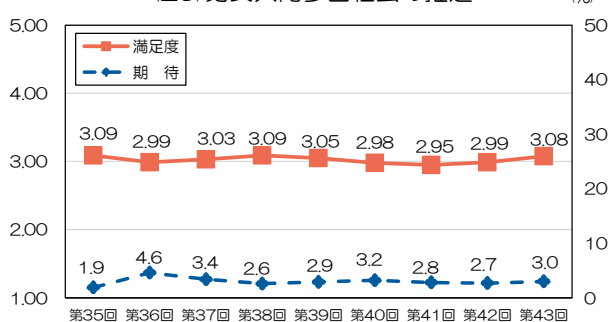
(27) 公園の整備・維持補修



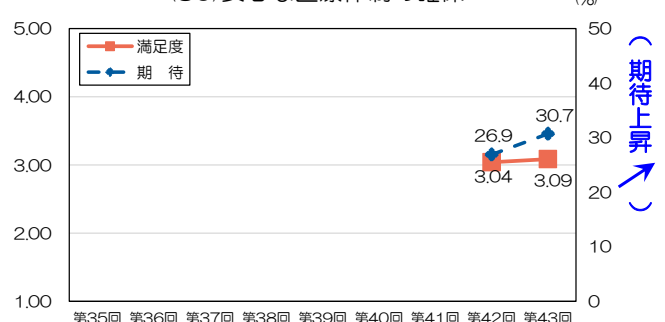
(28) 人権を尊重するまちづくり



(29) 男女共同参画社会の推進

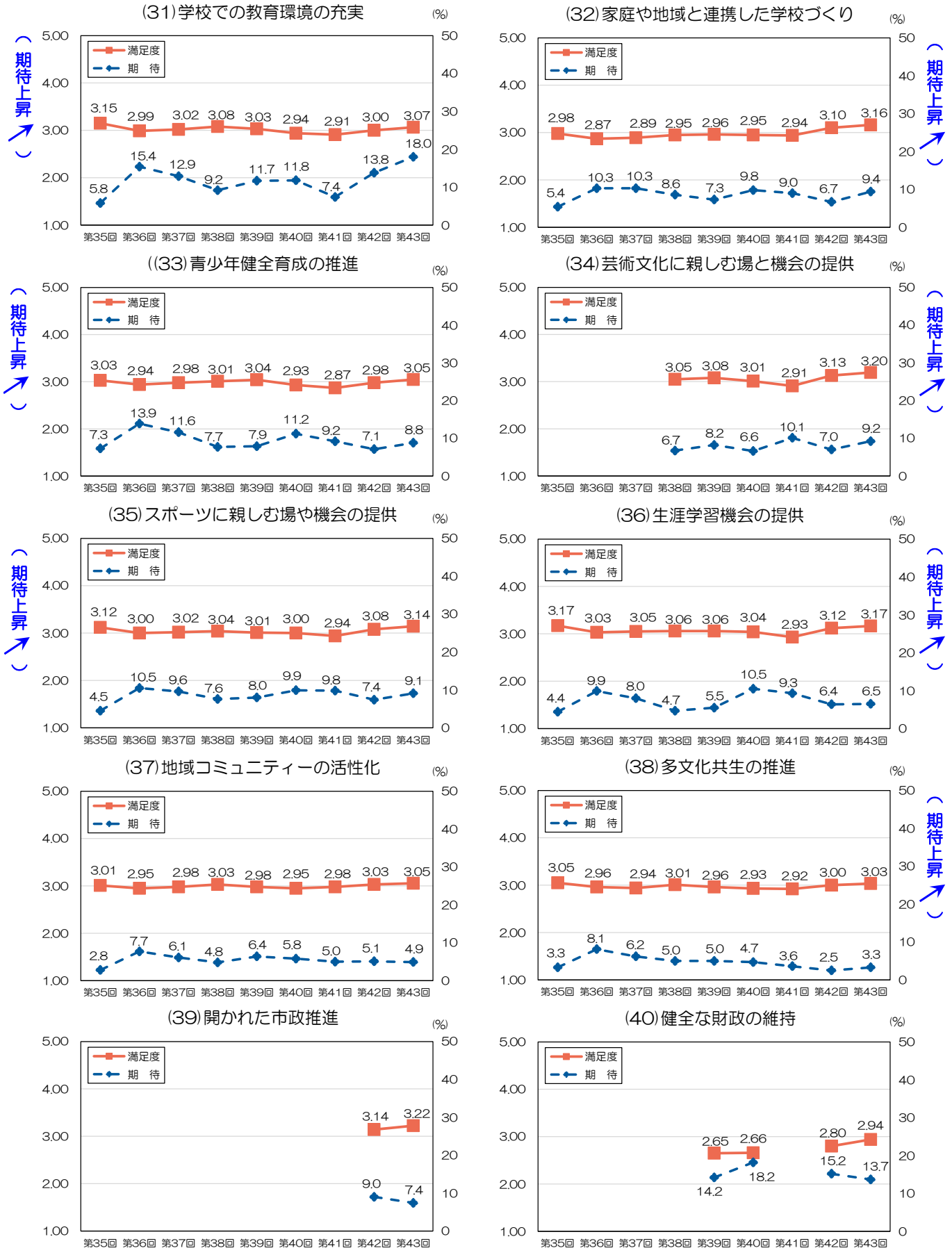


(30) 安心な医療体制の確保



満足度と期待の経年変化（40項目）

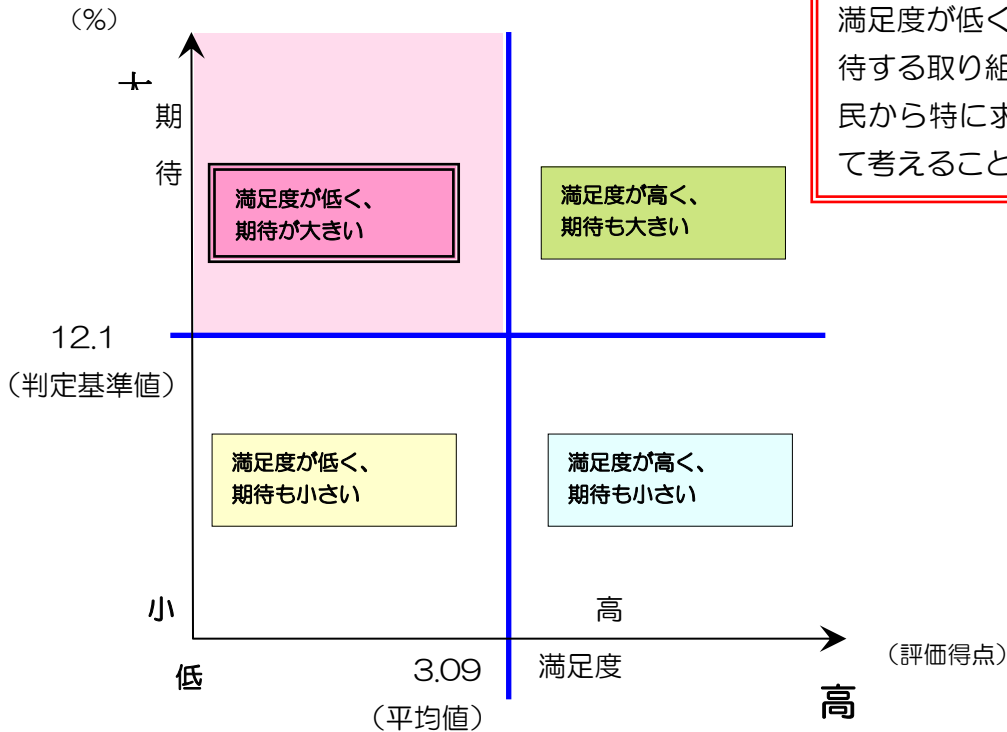
（注）第43回：本年度調査、第35回～第42回：平成19年度～平成26年度調査



(4) 市民から特に求められている施策

ここでは、市政全般の満足度と期待（問1）から、市民から特に求められている施策を分析します。

＜分析方法＞



満足度が低く、かつ、期待（「特に期待する取り組み」）が高い項目は、市民から特に求められている施策として考えることができます。

- 各項目の判定基準は、
- ・満足度 は 施策・事業項目（40項目）の平均値未満（3.09）
 - ・期待 が 12.1%以上

を目安として、『市民から特に求められている施策』と設定します。

なお、期待については、「特に期待している取り組み」の平均値 12.1%をもとに設定しました。

【 施策・事業項目に対する考え方

分類

満足度が低く、期待が大きい ⇒

市民から特に求められている施策

満足度が高く、期待も大きい ⇒

より一層の展開が望まれる施策

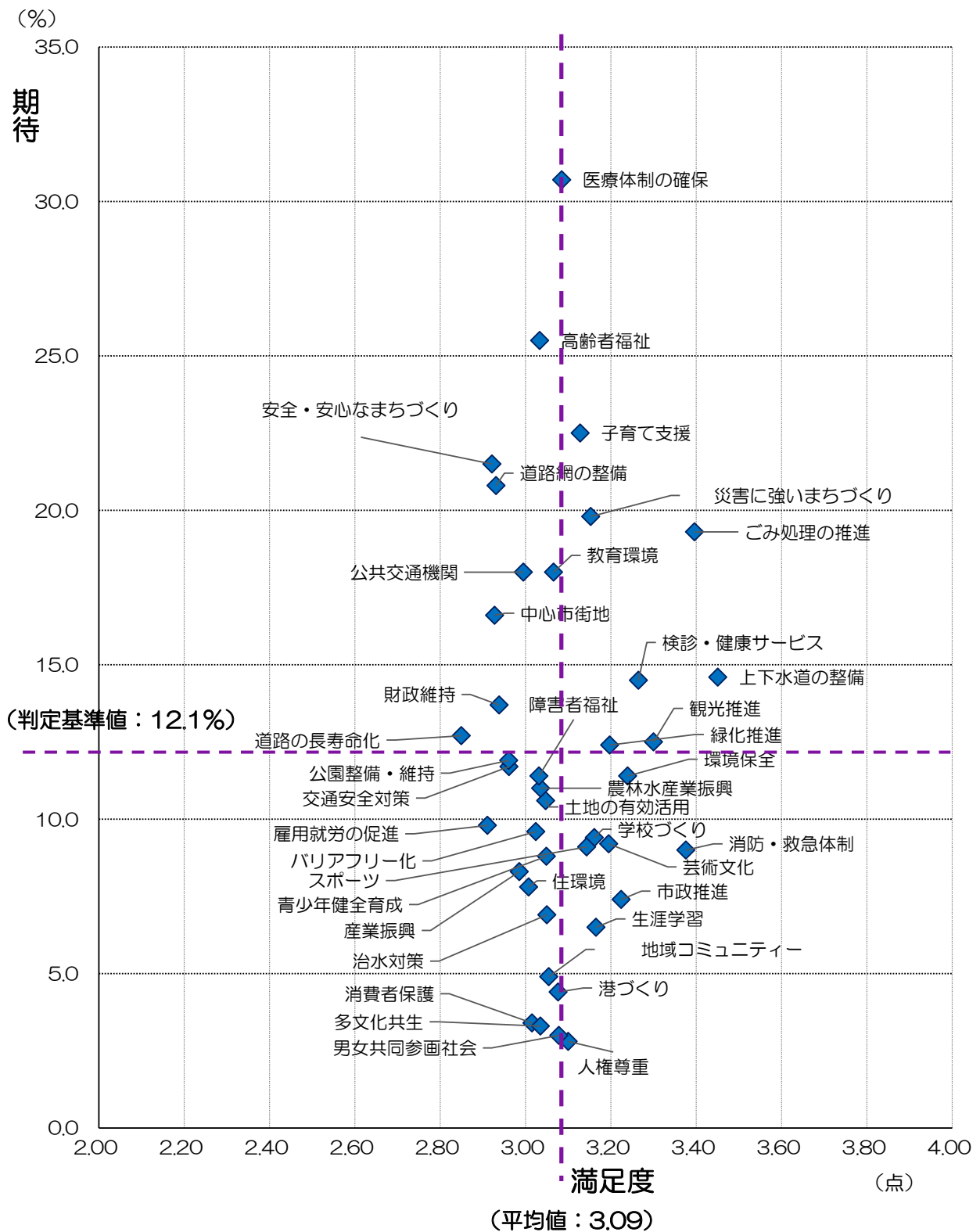
満足度が低く、期待も小さい ⇒

市民の意向を把握した上での再検討が求められている施策

満足度が高く、期待が小さい ⇒

一定の成果がみられる施策、または、事業の必要性について市からの周知が望まれる施策

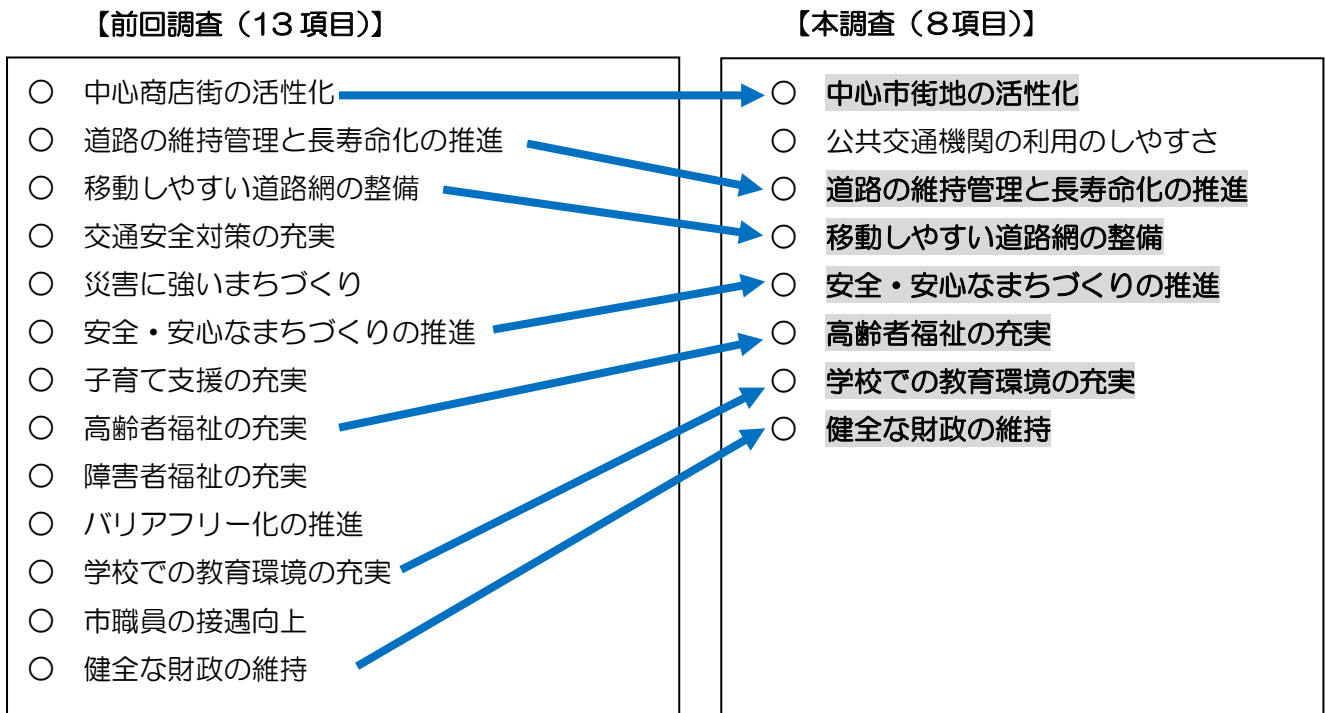
— 満足度と期待の分布（40項目） —



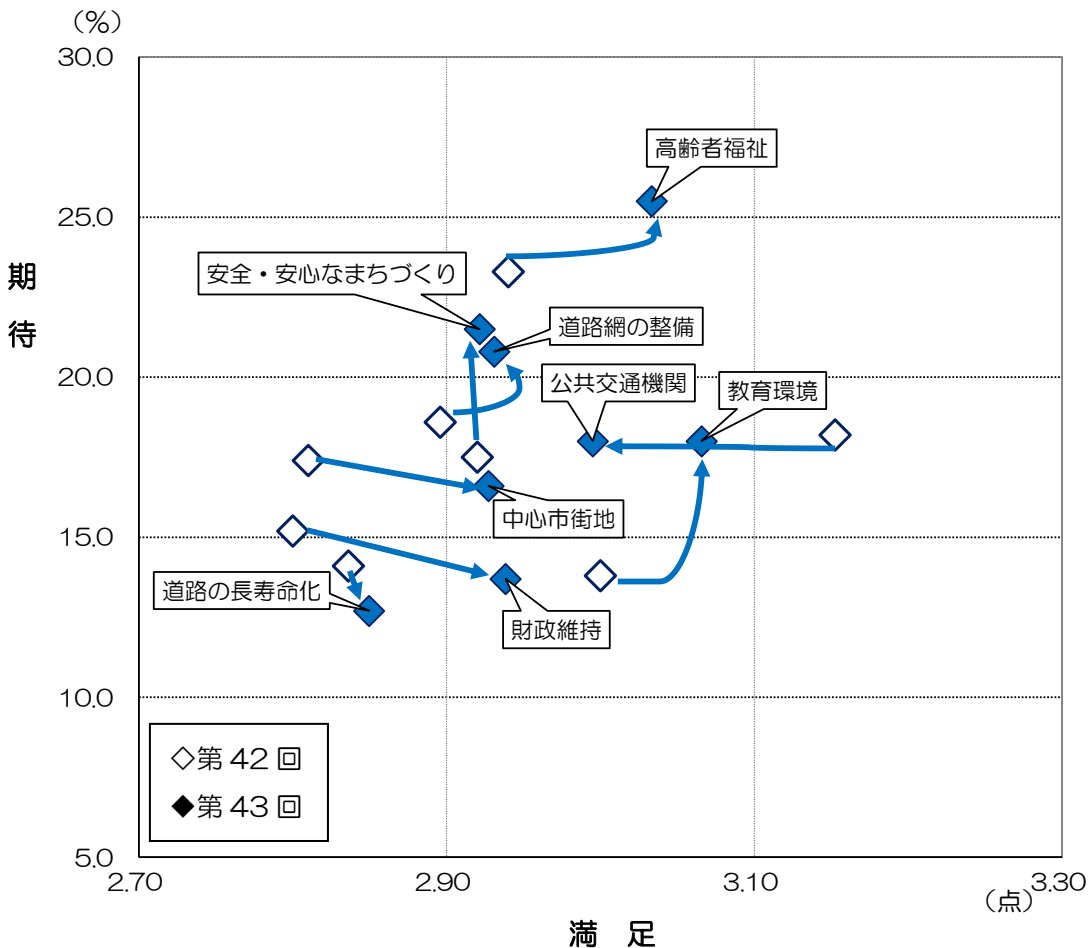
以上の基準により、満足度と期待の数値により施策を分類すると、下表のとおりとなり、「市民から特に求められている施策」は、8項目が抽出されました。

<p>市民から特に求められている施策 <small>(満足度が低く、期待が大きい)</small></p>	<ul style="list-style-type: none"> ● 中心市街地の活性化 ● 公共交通機関の利用のしやすさ ● 道路の維持管理と長寿命化の推進 ● 移動しやすい道路網の整備 ● 安全・安心なまちづくりの推進 ● 高齢者福祉の充実 ● 学校での教育環境の充実 ● 健全な財政の維持 <p style="text-align: right;">(8項目)</p>
<p>より一層の展開が望まれる施策 <small>(満足度が高く、期待も大きい)</small></p>	<ul style="list-style-type: none"> ● 緑化の推進 ● 適正なごみ処理の推進 ● 上下水道の整備 ● 観光の推進 ● 災害に強いまちづくり ● 子育て支援の充実 ● 検診・健康サービスの充実 ● 安心な医療体制の確保 <p style="text-align: right;">(8項目)</p>
<p>市民の意向を把握した上での再検討が求められている施策 <small>(満足度が低く、期待も小さい)</small></p>	<ul style="list-style-type: none"> ● 市街地の土地の有効活用 ● 住環境の充実 ● 農林水産業の振興 ● 産業振興への取り組み ● 雇用及び就労の促進 ● 交通安全対策の充実 ● 親しまれる港づくり ● 治水対策の推進 ● 消費者保護の推進 ● 障害者福祉の充実 ● バリアフリー化の推進 ● 公園の整備・維持補修 ● 男女共同参画社会の推進 ● 青少年健全育成の推進 ● 地域コミュニティの活性化 ● 多文化共生の推進 ● <p style="text-align: right;">(16項目)</p>
<p>一定の成果がみられる施策、または、事業の必要性についての市からの周知が望まれる施策 <small>(満足度が高く、期待が小さい)</small></p>	<ul style="list-style-type: none"> ● 環境保全への取り組み ● 消防・救急体制の充実 ● 人権を尊重するまちづくり ● 家庭や地域と連携した学校づくり ● 芸術文化に親しむ場と機会の提供 ● スポーツに親しむ場や機会の提供 ● 生涯学習機会の提供 ● 開かれた市政推進 <p style="text-align: right;">(8項目)</p>

ここで、「市民から特に求められている施策」を前回調査と比較すると、以下のとおりとなりました。8項目中7項目は、前回からの継続項目となっています。



続いて、「市民から特に求められている施策」の満足度・期待の変化を下図に示します。



8項目中7項目で満足度が上昇しており、特に、「健全な財政の維持」「中心市街地の活性化」の変化が大きいことがうかがえます。また、残りの1項目である「公共交通機関の利用のしやすさ」は、前回と比較して満足度が大きく低下し、今回新たに「市民から特に求められている施策」に分類されました。一方、期待については「教育環境の充実」「高齢者福祉の充実」「安全・安心なまちづくりの推進」の上昇幅が大きくなっています。

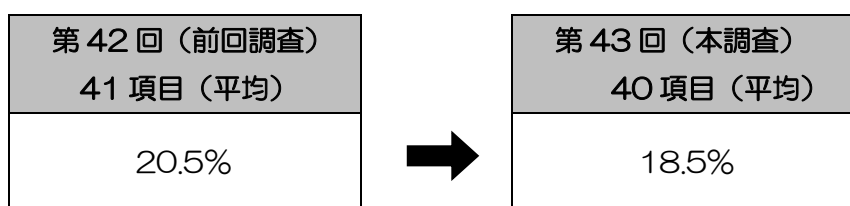
なお、前回調査で「市民から特に求められている施策」に入っていた「災害に強いまちづくり」「子育て支援の充実」は、本調査では満足度が上昇したことにより、今回調査では、「より一層の展開が望まれる施策」に分類されました。また、「交通安全対策の充実」「バリアフリー化の推進」は、今回、「市民の意向を把握した上での再検討が求められている施策」に分類されました。

(5) その他

本調査では、調査票の中で施策内容を《具体的な実施事業例》として表記したことにより、それらをもとに評価いただいた人が多いと考えられます。その結果、調査全体でみると、前回調査と比較して「わからない」と回答した人の割合が低くなっています。《具体的に実施事例》を表記したことにより、回答者に事業内容が、これまでよりも若干イメージしやすく、回答しやすくなったこともひとつの要因として考えられます。

市民の声では、施策・事業内容について、まだまだ“分かりづらい”という意見も見られますが、施策・事業項目に対する「わからない」という回答率を減少させることは、市民と市政との距離を近づける大きな指標になると考えられるため、一層分かりやすい情報提供に努める必要があります。

－ 満足度調査における「わからない」回答（％）の割合 －



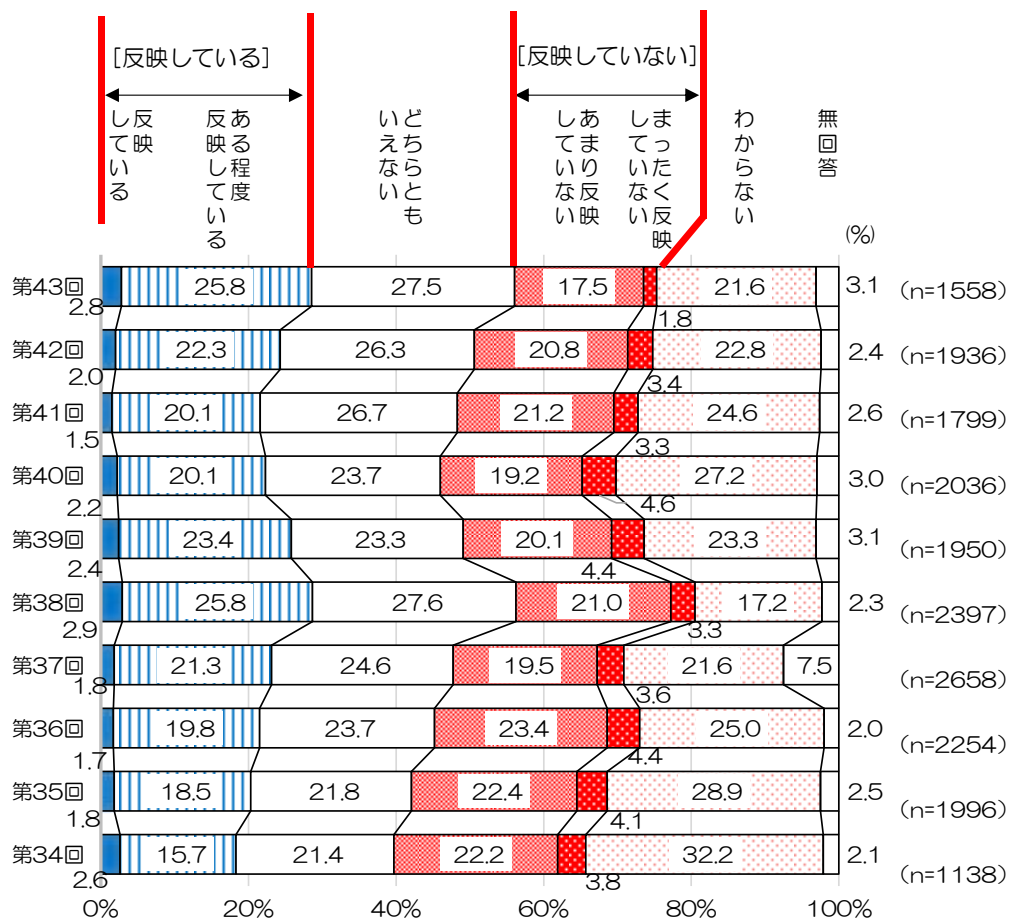
2 日頃の生活と市政について

(1) 市民の意見反映について

問2. 市は、さまざまな機会を通じて、皆さんの意見をお聴きしていますが、市政に反映していると思いますか。次の中からあなたの考えに近いものを1つ選んで番号に○をつけてください。

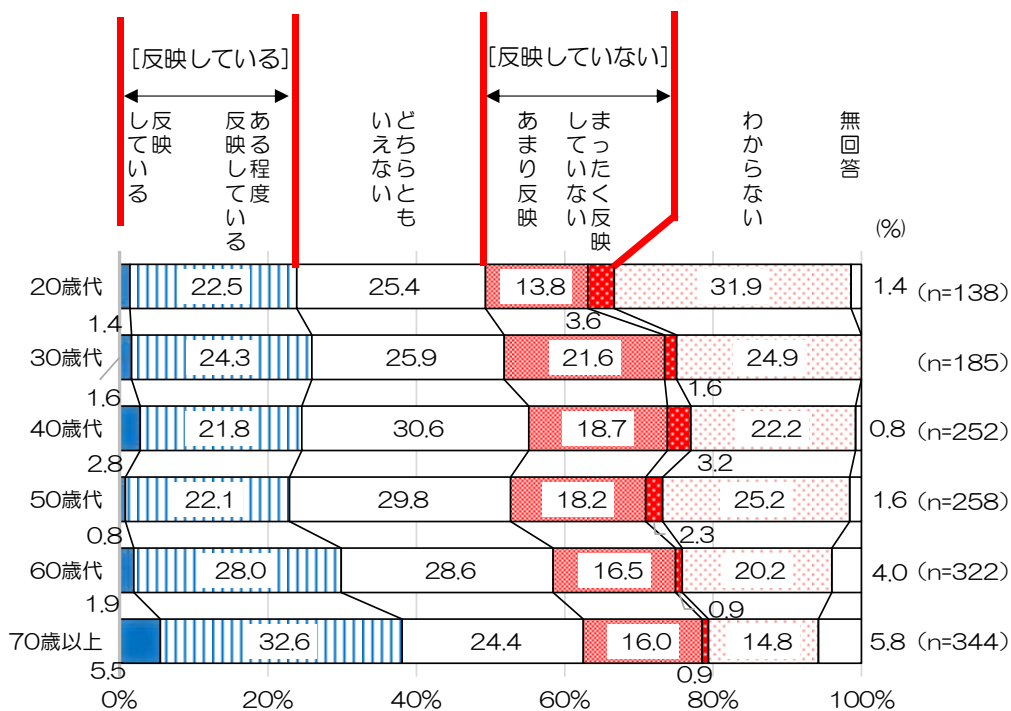

「反映している」が「反映していない」より高い
経年的にみると、「反映している」は前回調査よりも増加

- 市民の意見を市政に反映していると思うかどうかについて聞いたところ、「反映している（「反映している」＋「ある程度反映している」）は28.6%、「反映していない（「まったく反映していない」＋「あまり反映していない」）は19.3%となり、「反映している」と回答した人の割合の方が高くなっています。
- また、「どちらともいえない」と回答した人は27.5%、「わからない」は21.6%となっています。
- 過年度調査と比較すると、「反映している」と答えた人の割合は、前回調査と比較して増加しています。



女性よりも男性の方が「反映していない」は高く、「わからない」は低い
70歳以上の高齢者では「反映している」と考えている人の割合が最も高い

- 男女別にみると、男性・女性ともに「反映している」と答えた人の割合は、男 28.8%、女 28.3%とほぼ同率なっていますが、「反映していない」と回答した人の割合は、男 21.7%、女 16.7%で、男性の方が高くなっています。一方で「わからない」と回答した人の割合は男 19.2%、女 24.4%で、女性の方が高くなっています。
- 年齢別にみると、「反映している」と回答した人の割合は、70歳以上の高齢者で最も高くなっており、反対に50歳代で最も低くなっています。一方で、「わからない」と回答した人の割合は、20歳代が最も高く、若い年齢層の方が高い傾向となっています。

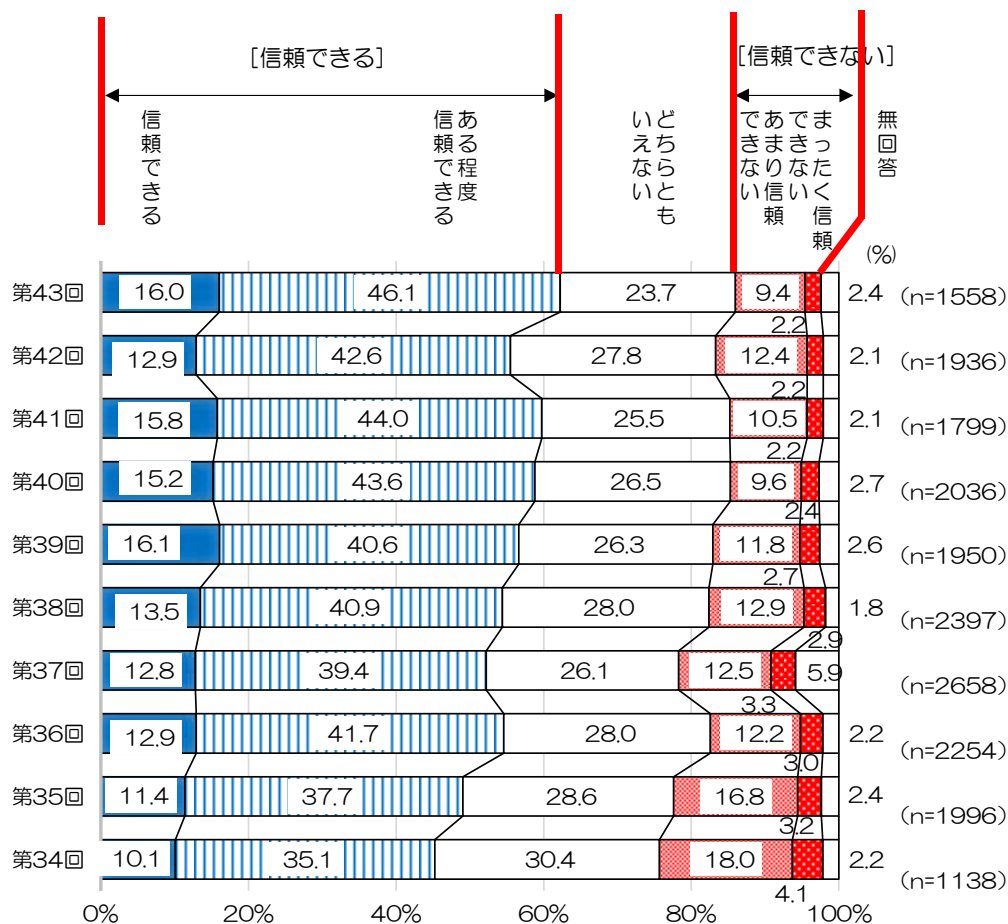


(2) 市職員に対する信頼度について

問3. 市職員の仕事ぶり、市民への窓口対応などを総合的に見て、あなたの市職員に対する信頼度についておたずねします。次の中からあなたの考えに近いものを1つ選んで番号に○をつけてください。

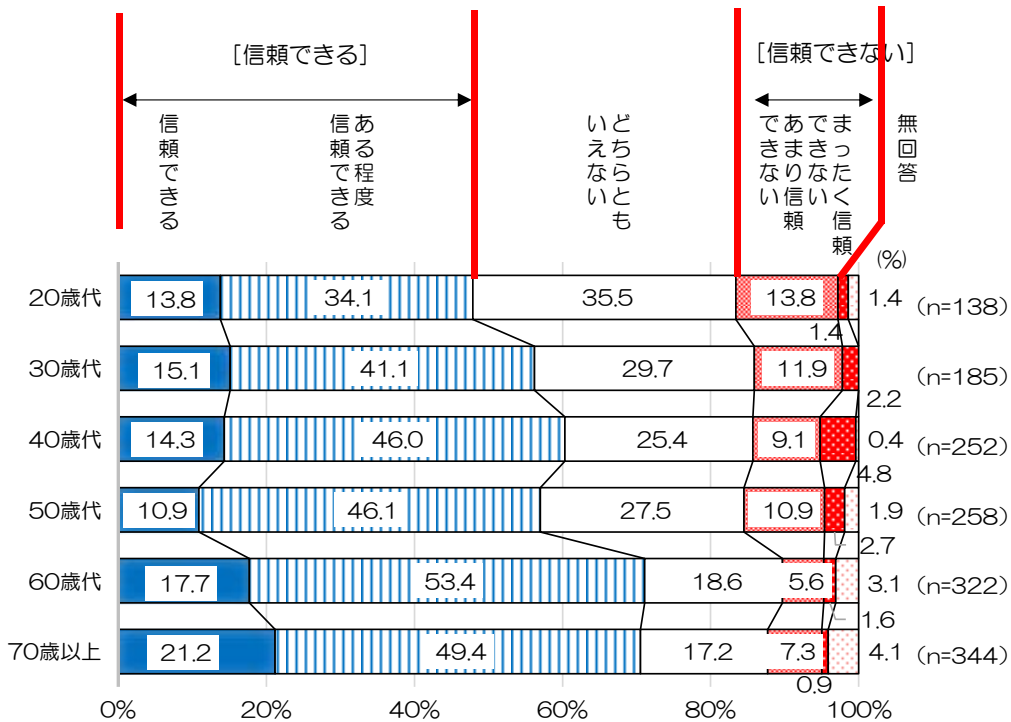
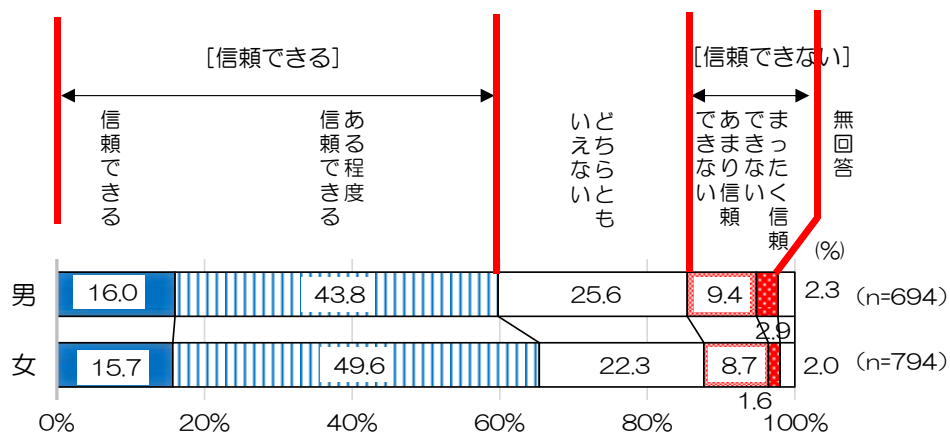
「信頼できる」が半数を超える
経年的にみると、「信頼できる」は若干増加

- 市職員に対する信頼度について聞いたところ、62.1%の人が「信頼できる（「信頼できる」＋「ある程度信頼できる」）」と考えています。反対に、11.6%の人が「信頼できない（「まったく信頼できない」＋「あまり信頼できない」）」、23.7%の人が「どちらともいえない」と回答しています。
- 過年度調査と比較すると、前回調査よりも「信頼できる」と回答した人の割合が増加しています。



女性の方が男性よりも「信頼できる」が高い
 20歳代で、「信頼できる」と考えている割合が低い

- 男女別にみると、「信頼できる」と回答した人の割合は、男 59.8%、女 65.3%で女性の方が男性よりも高くなっています。また、「信頼できない」と回答した人の割合は、男 12.3%、女 10.3%で男性の方が高い結果となっています。
- 年齢別にみると、「信頼できる」と回答した人の割合は、60歳代では71.1%で最も高く、逆に20歳代では「信頼できる」と回答した人の割合が47.9%で低くなっています。

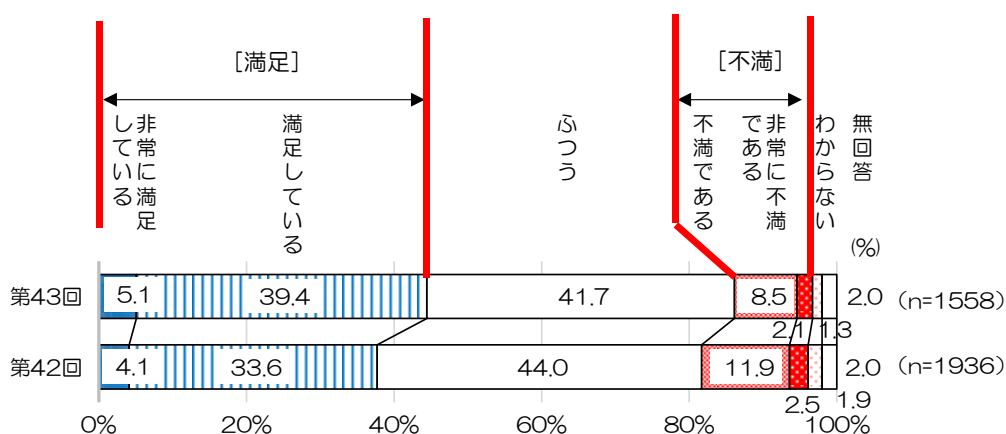


(3) 四日市市居住に対する総合的な満足度について

問4. 四日市市に住んでいることについての総合的な満足度をお尋ねします。次の中から1つ選んで番号に○をつけてください。

9割近くの方は不満を感じていない

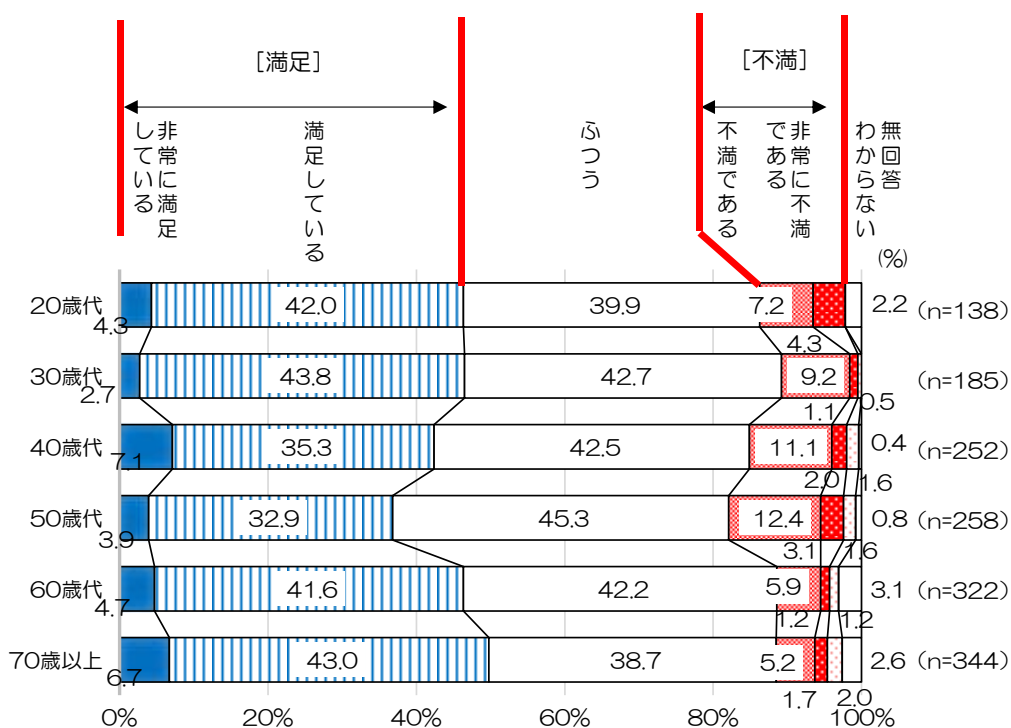
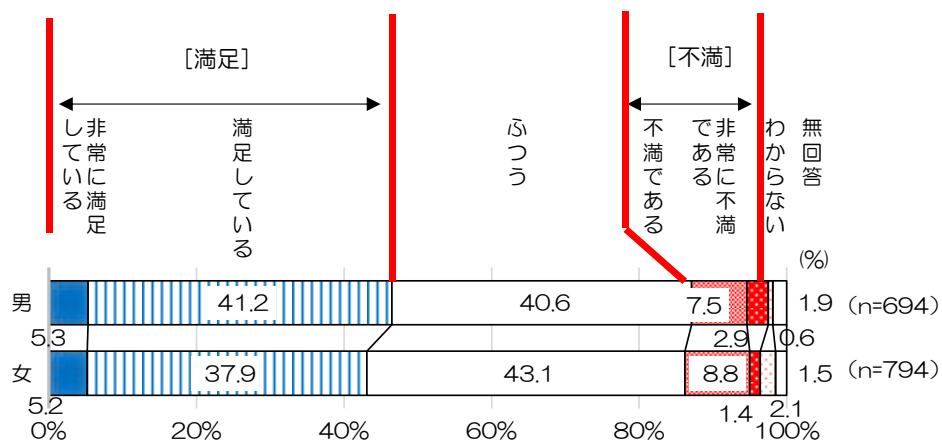
○ 四日市市に住んでいることについての総合的な満足度について聞いたところ、「満足」（「非常に満足している」＋「満足している」）は44.5%で、4割強の方が四日市市居住に対して総合的に満足していると考えられます。また、「ふつう」と答えた人は41.7%で最も高い結果となっています。反対に、「不満」（「不満である」＋「非常に不満である」）と回答した人は10.6%となっています。以上の結果から、9割近くの方が現状に不満を感じていないと捉えることができます。また、前回調査と比べ、総合的な満足度は上昇しています。



【四日市市居住に対する満足度について】

四日市市居住に対する総合的な満足度について、問1と同様に評価得点（6ページ参照）を算出すると、評価得点は3.38となり、市政における施策・事業に対する満足度の評価得点（40項目の平均）3.09と比較して高い数値となっています。

- 男女ともに「満足」（「非常に満足している」＋「満足している」）と回答した人の割合はほぼ同じような傾向となっています。
- 年齢別にみると、20歳代と30歳代、70歳以上では「満足」と考えている人の割合が高くなっています。反対に、「不満」と考えている人の割合は50歳代で高くなっています。



(4) 市の広報活動について

① この3カ月間で利用した広報媒体

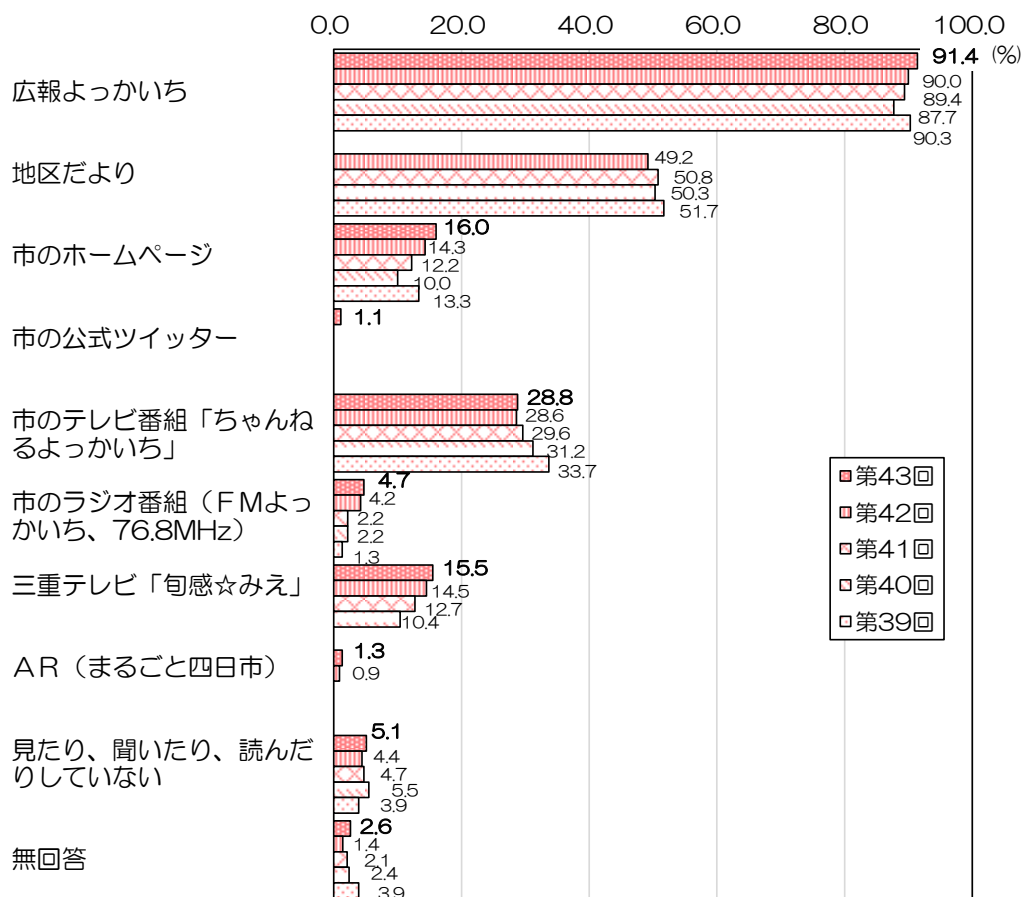
問5. 市が行う広報活動の中で、あなたがこの3カ月の間で、見たり、聞いたり、読んだりしたことがあるものはどれですか。次の中からあてはまるものを選んで番号に○をつけてください。

「広報よっかいち」は9割、「地区だより」は5割、

「ちゃんねるよっかいち」は3割弱

経年的にみると、「広報よっかいち」、「地区だより」は横ばい傾向

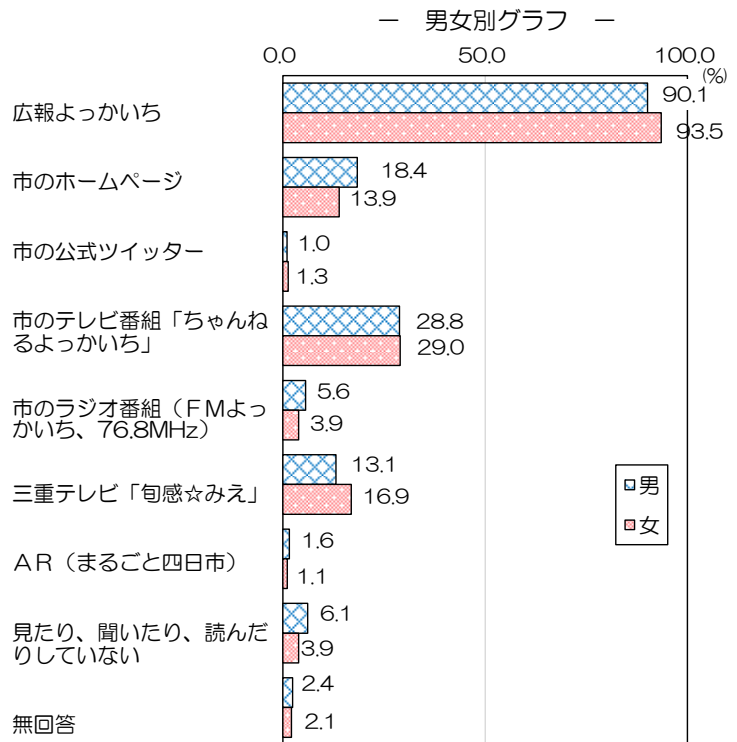
- この3カ月間に見たり、聞いたり、読んだりしたことのある広報活動については、「広報よっかいち」が91.4%で最も高く、次いで「地区だより」49.2%、「ちゃんねるよっかいち」28.8%、「市のホームページ」16.0%、「三重テレビ『旬感☆みえ』」15.5%の順になっています。また、広報活動に関心の薄い人（見たり、聞いたり、読んだりしていない人）は5.1%となっています。
- 過年度調査と比較すると、「広報よっかいち」、「地区だより」、「ちゃんねるよっかいち」では、各年で微増減が見られます。また、広報活動に関心の薄い人（見たり、聞いたり、読んだりしていない人）についても、同じような傾向となっています。



「広報よっかいち」「旬感☆みえ」などは、女性の方が高い
 20歳代は「広報よっかいち」を見る割合が低く、
 「ホームページ」を見る割合は高い

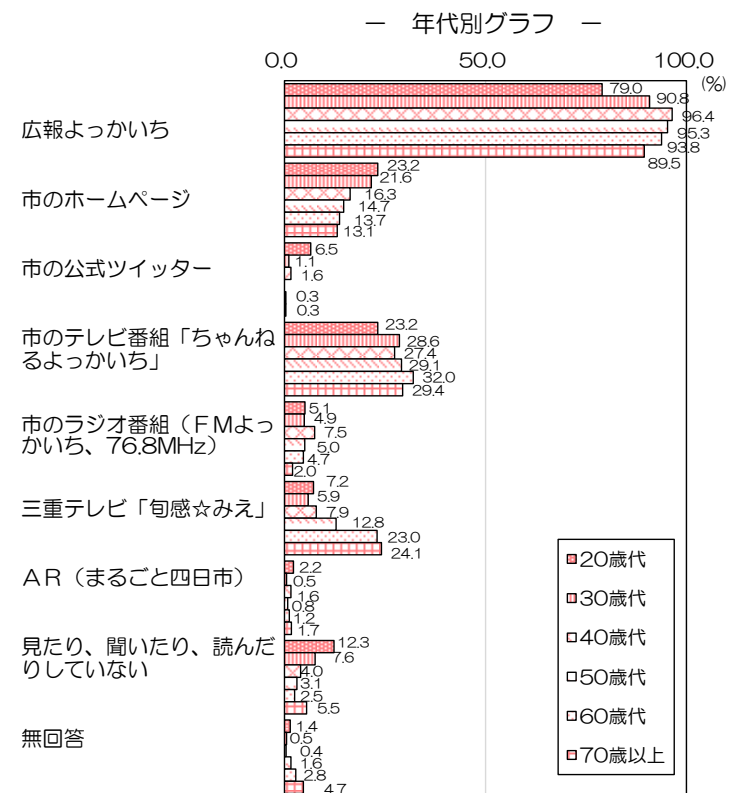
○ 男女別にみると、「広報よっかいち」は男性
 90.1%、女性93.5%、「ちゃんねるよっかいち」
 は男性28.8%、女性29.0%、「三重テレビ『旬
 感☆みえ』」は男性13.1%、女性16.9%で、
 女性の方が視聴割合は高くなっています。

反対に、広報活動に関心が薄い人（見たり、
 聞いたり、読んだりしていないと回答した人）
 は男性6.1%、女性3.9%で男性の方が若干高
 くなっています。



○ 年齢別にみると、「広報よっかいち」は、他の
 年代では、9割前後であるのに対し、20歳代
 は79.0%と若干低くなっています。

反対に、「市のホームページ」では、20歳代
 が最も高く、また、「見たり、聞いたり、読んだり
 していない」も20歳代が高くなっています。



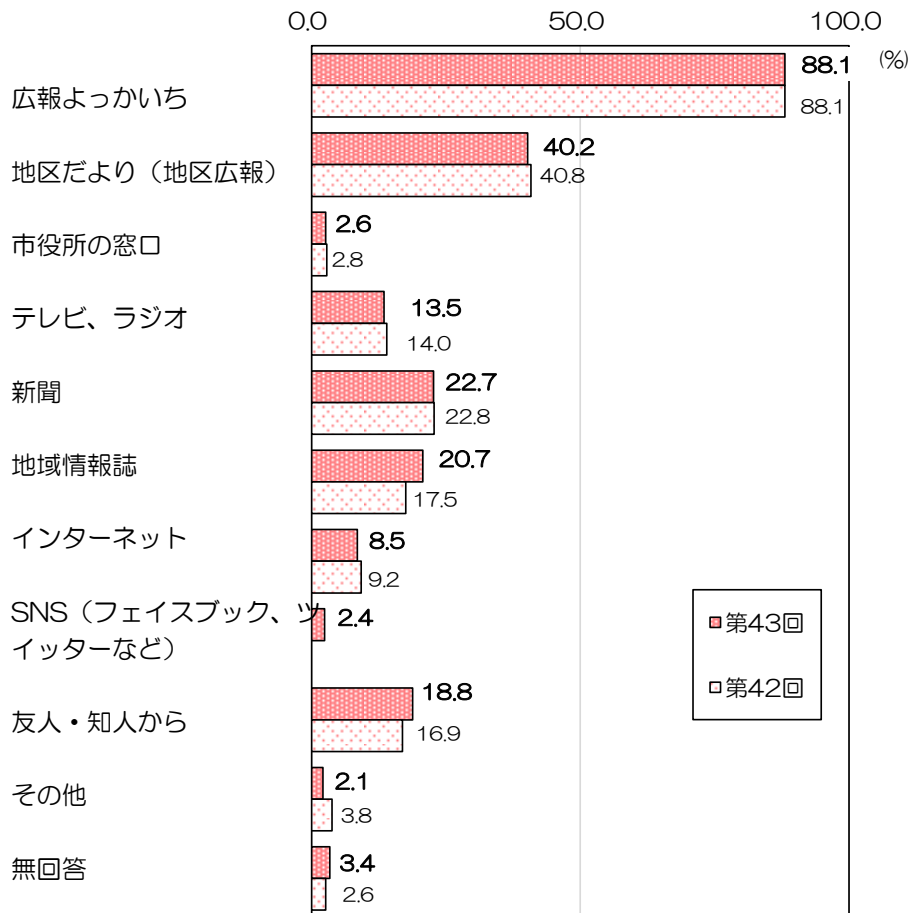
② 市が開催するイベントなどの行政情報入手媒体

問6. 市が開催するイベントなどの行政情報をどのように入手していますか。次の中からあてはまるものを選んで番号に○をつけてください。

問6-1 「9. その他」と回答した人にお尋ねします。具体的にどのように情報を入手していますか。次の自由回答欄にお書きください。

「広報よっかいち」からの情報入手は9割弱、
「地区だより」は4割、「新聞」は2割強、「地域情報誌」は2割

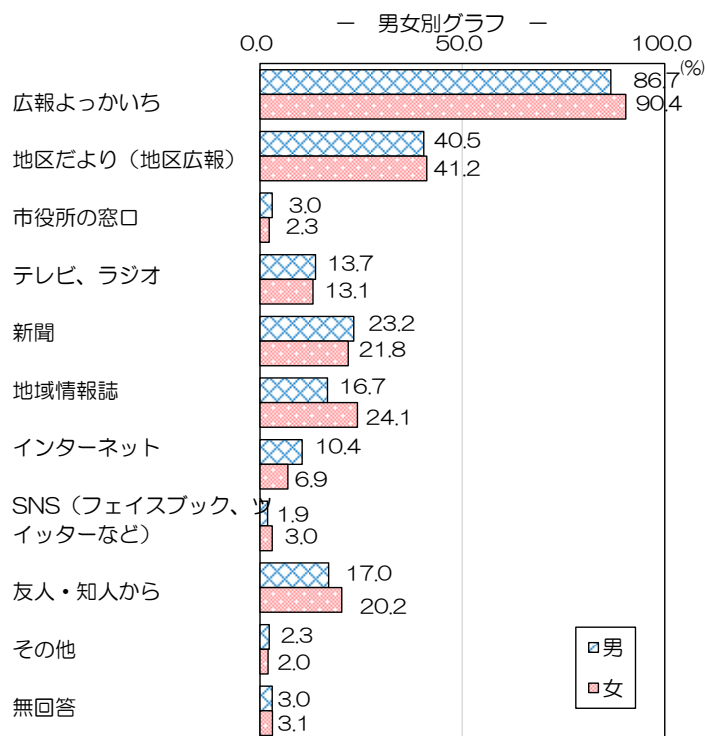
○ 市が開催するイベントなどの行政情報をどのように入手しているか聞いたところ、「広報よっかいち」が88.1%で最も高く、次いで「地区だより」40.2%となっています。さらに、「新聞」22.7%、「地域情報誌」20.7%の順となっています。



「広報よっかいち」「地区だより」「地方情報誌」などは、女性の方が高い
「テレビ、ラジオ」「新聞」などは、男性の方が高い

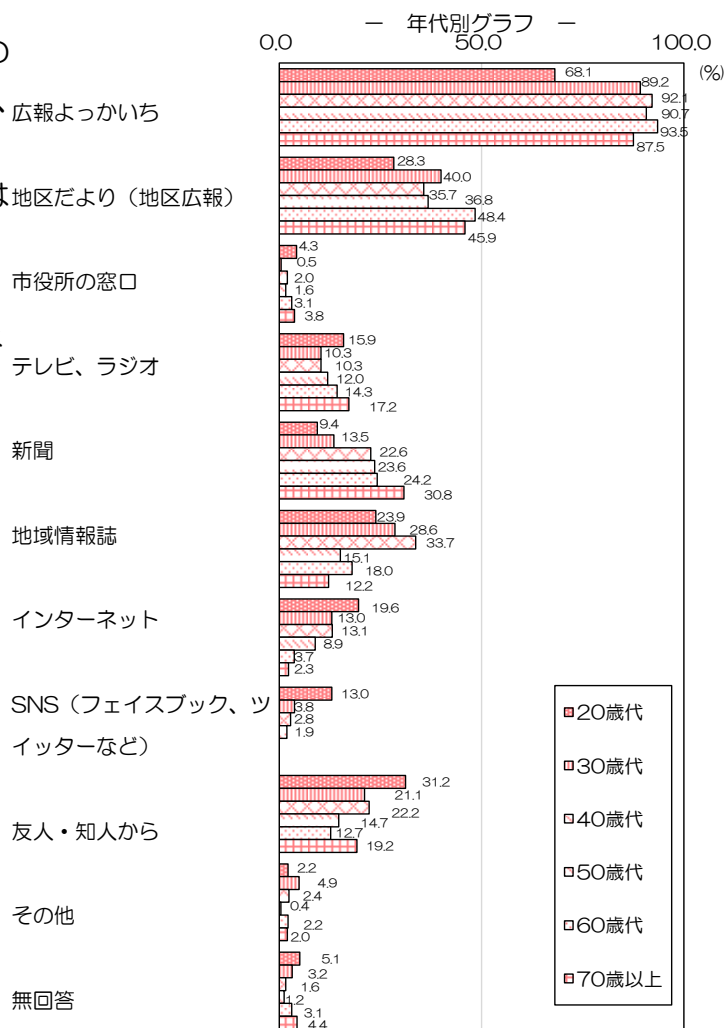
○ 男女別にみると、「広報よっかいち」は男性86.7%、女性90.4%、「地区だより」は男性40.5%、女性41.2%、「地域情報誌」は男性16.7%、女性24.1%、「友人・知人」は男性17.0%、女性20.2%で女性の方が男性よりも高くなっています。

反対に「テレビ・ラジオ」は男性13.7%、女性13.1%、「新聞」は男性23.2%、女性21.8%で男性の方が女性よりも若干高くなっています。



○ 年齢別にみると、「広報よっかいち」は、他の年代では、87.5~93.5%であるのと比較して、20歳代は68.1%と若干低くなっています。

「地区だより」では60歳代が、「新聞」では70歳以上が最も高く、高年齢の方が高くなっている一方、20歳代では最も低くなっています。反対に、「友人・知人から」「インターネット」「SNS」については20歳代で最も高く、若い年齢層の方が高くなっています。

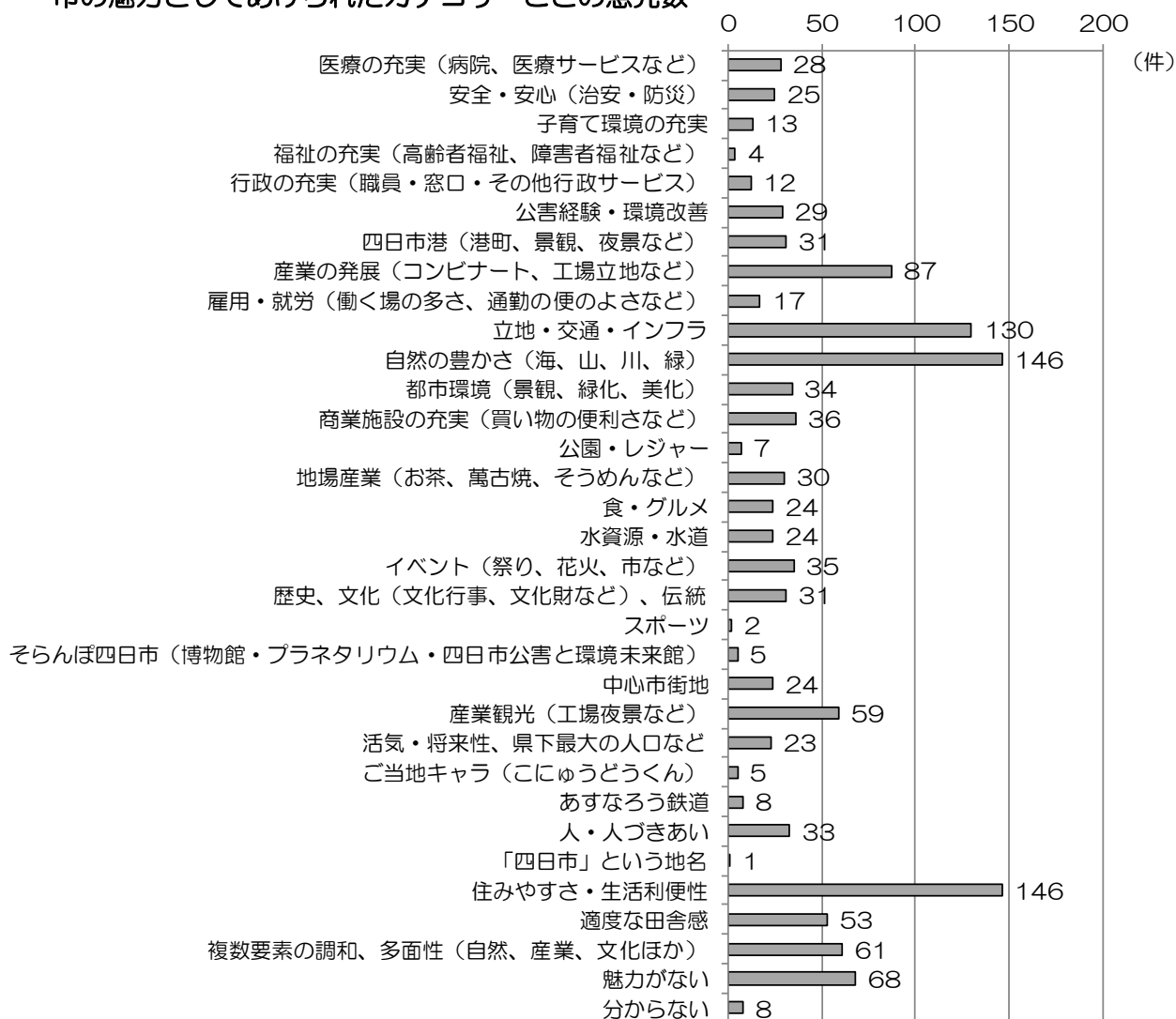


(5) 市の魅力について

問7. 市では、各方面から四日市市の魅力を発信することに努めています。今後の参考にするため、あなたから見た四日市市の魅力とは何か、具体的に教えてください。

- 926人からいただいた1,239件の回答を、以下のカテゴリーに整理しました。なお、市政へのご意見・ご要望に関する内容のみを回答いただいた46人のご意見については「自由意見」において整理しました。
- 最も多かった回答は、「自然の豊かさ」「住みやすさ・生活利便性」で146件、次いで「立地・交通・インフラ」が130件、「産業の発展」が87件と続きます。

－ 市の魅力としてあげられたカテゴリーごとの意見数

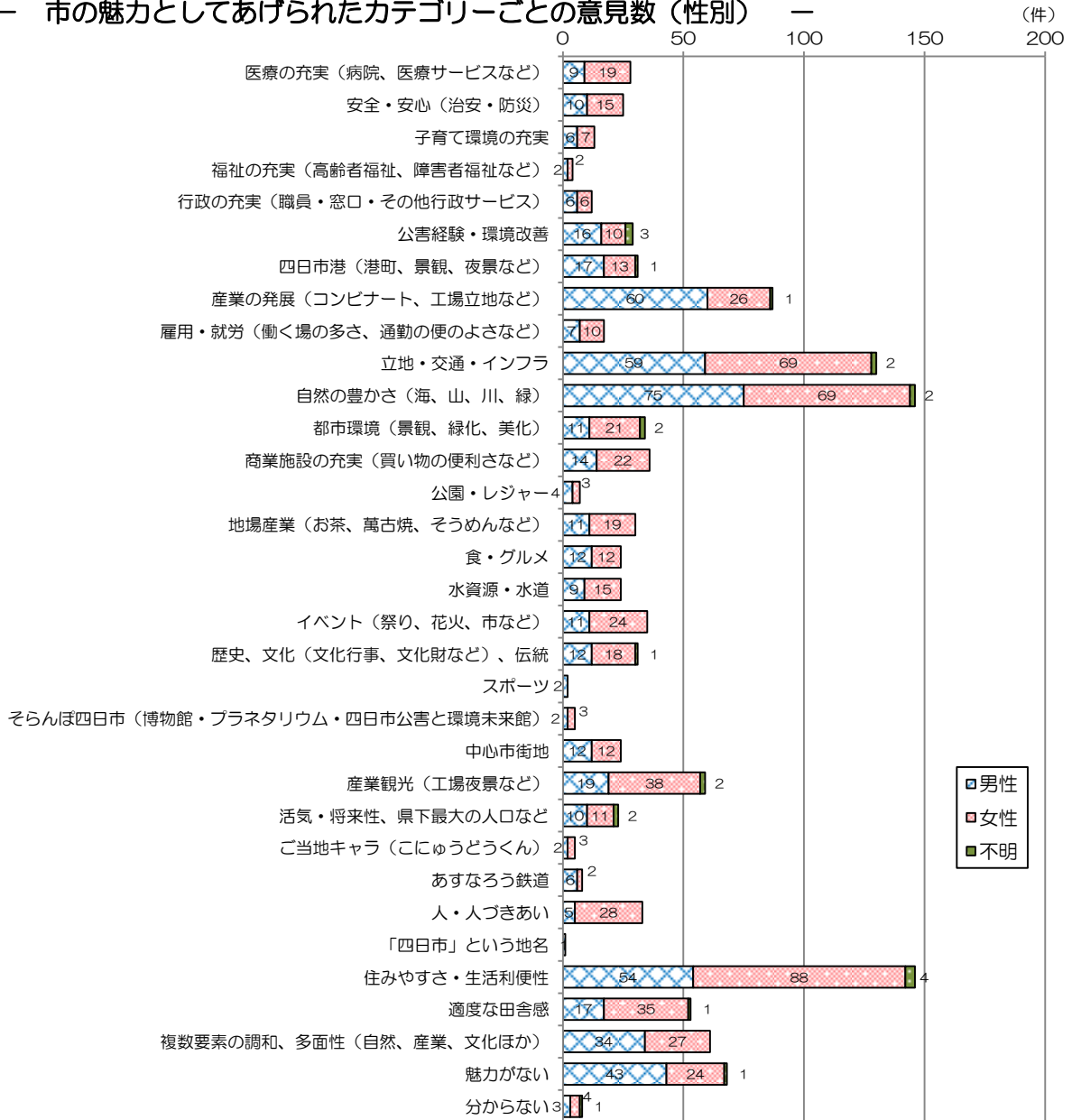


－ 意見が多く挙げられている項目 (意見数)

順位	施策項目	順位	施策項目
1位	自然の豊かさ (海、山、川、緑)	6位	産業観光 (工場夜景など)
1位	住みやすさ・生活利便性	7位	適度な田舎感
3位	立地・交通・インフラ	8位	商業施設の充実 (買い物の便利さなど)
4位	産業の発展 (コンビナート、工場立地など)	9位	イベント (祭り、花火、市など)
5位	複数要素の調和、多面性 (自然、産業、文化ほか)	10位	都市環境 (景観、緑化、美化)

○ 性別でみると、男性の意見の多い項目1番目は「自然の豊かさ（海、山、川、緑）」が75件、女性の意見の多い項目1番目は「住みやすさ・生活利便性」が88件となっています。また、異性に比べ多く意見が挙げられている項目は、男性では「産業の発展」、「複数要素の調和、多面性」などが多く、女性では「住みやすさ・生活利便性」、「人・人づきあい」、「産業観光」などが多くなっています。なお、女性に比べ男性の方が「魅力がない」が多くなっています。

― 市の魅力としてあげられたカテゴリーごとの意見数（性別） ―

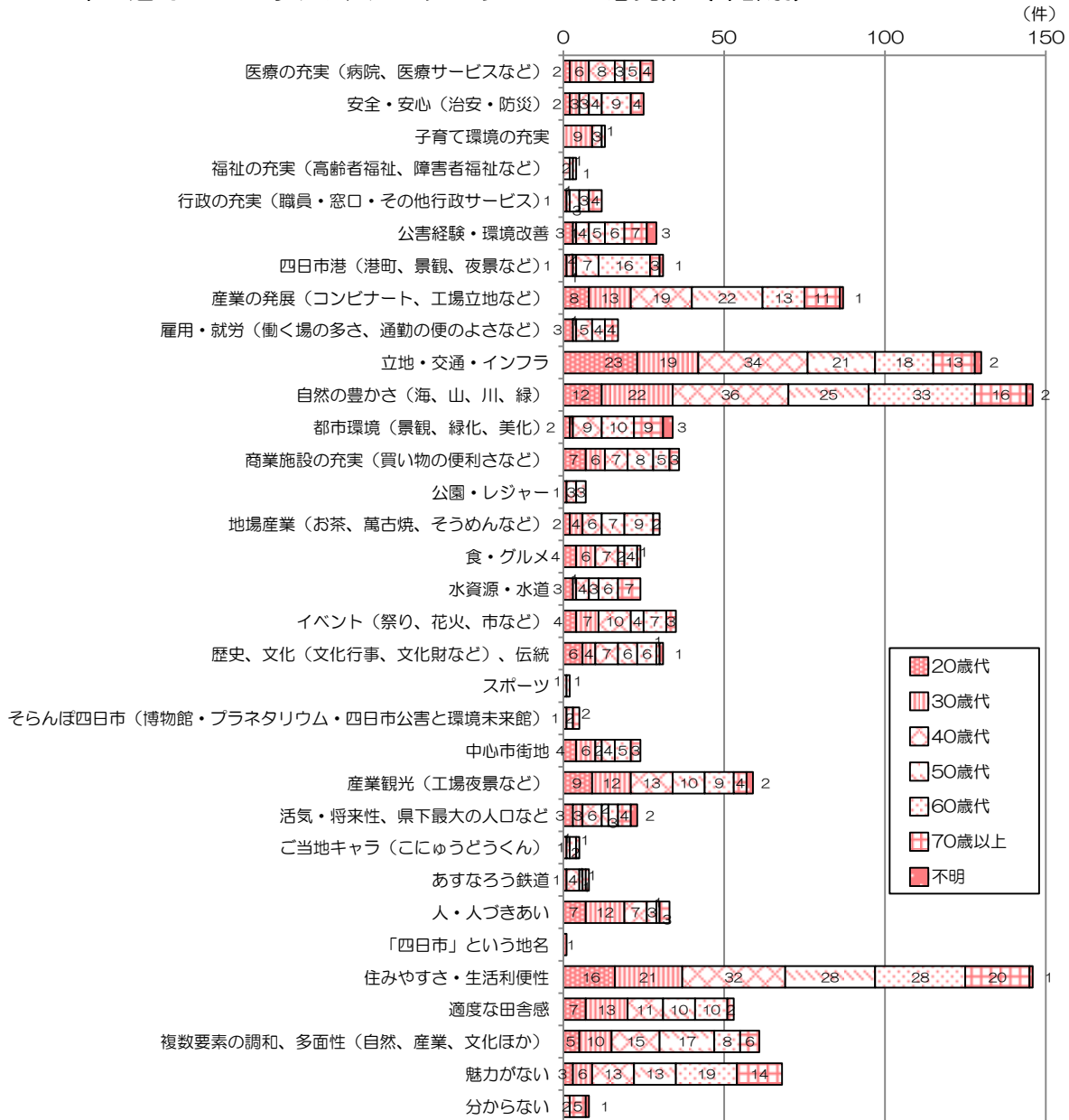


― 異性に比べ意見が多く挙げられている項目（意見数の差） ―

	男性	女性
1位	産業の発展（コンビナート、工場立地など）	住みやすさ・生活利便性
2位	複数要素の調和、多面性（自然、産業、文化ほか）	人・人づきあい
3位	自然の豊かさ（海、山、川、緑）	産業観光（工場夜景など）
4位	公害経験・環境改善	適度な田舎感
5位	四日市港（港町、景観、夜景など）	イベント（祭り、花火、市など）

○ 年齢別でみると、どの年代でも、意見の多い項目1～3番目には「自然の豊かさ（海、山、川、緑）」および「住みやすさ・生活利便性」が挙げられています。それらの項目以外に、各年代で意見が多く挙げられている項目は、20・30・40歳代では「立地・交通・インフラ」、50歳代では「産業の発展」となっています。

― 市の魅力としてあげられたカテゴリーごとの意見数（年齢別） ―



― 各年代で意見が多く挙げられている項目（意見数） ―

	20歳代	30歳代	40歳代	50歳代	60歳代	70歳以上
1位	立地・交通・インフラ	自然の豊かさ（海、山、川、緑）	自然の豊かさ（海、山、川、緑）	住みやすさ・生活利便性	自然の豊かさ（海、山、川、緑）	住みやすさ・生活利便性
2位	住みやすさ・生活利便性	住みやすさ・生活利便性	立地・交通・インフラ	自然の豊かさ（海、山、川、緑）	住みやすさ・生活利便性	自然の豊かさ（海、山、川、緑）
3位	自然の豊かさ（海、山、川、緑）	立地・交通・インフラ	住みやすさ・生活利便性	産業の発展	立地・交通・インフラ	立地・交通・インフラ

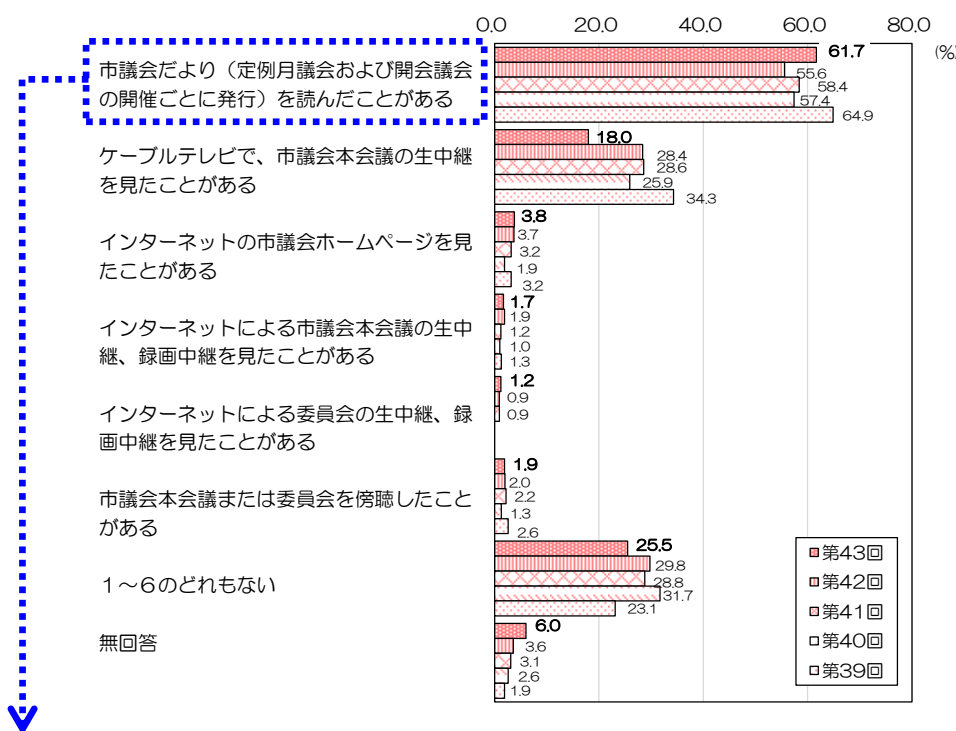
(6) 市議会について

問8. 市議会では、いろいろな方法で議会の活動を皆さんにお知らせするように努めています
が、次の中からあてはまるものを選んで番号に○をつけてください。

問8-1 この1年間で、どのくらい生中継を見たことがありますか。(ひとつだけ)

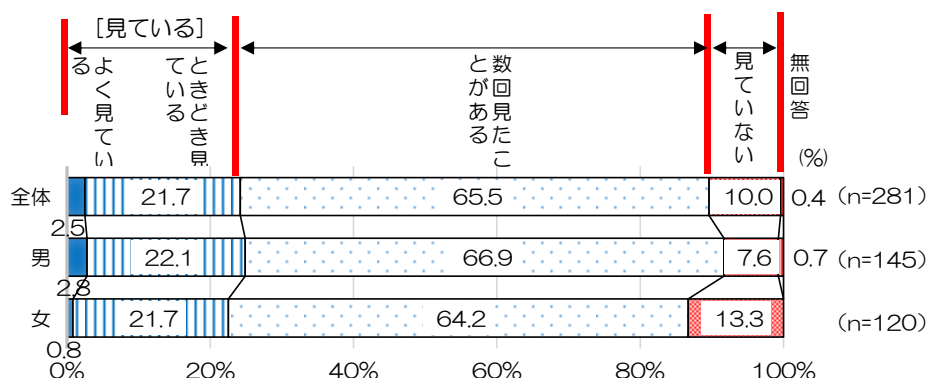
「市議会だよりを読んだことがある」人は6割

- 「市議会だよりを読んだことがある」人が61.7%で最も高く、「ケーブルテレビで、市議会本会議の生中継を見たことがある」は18.0%となっています。また、「市議会ホームページ」、「インターネットによる本会議の生中継、録画中継」、「インターネットによる委員会の生中継、録画中継」、「市議会（または委員会）の傍聴」は少なく、大きな変化はありません。「1～6のどれも
ない（見たり聴いたりしたことがない）」人は25.5%で2番目に高い結果となっています。
- 前回調査と比較すると、「市議会だよりを読んだことがある」人は増加しています。



【見たことがある人に対して（問8-1）】

- 「ケーブルテレビで、市議会本会議の生中継を見たことがある」人に対して、この1年間でどのくらいの頻度で見たのかを聞いたところ、6割強の人が年間で数回（1～5回程度）見たことがあると答えています。（問8-1）



「ケーブルテレビで市議会本会議生中継」は

男性の方が女性よりも若干高い

20歳代では、「どれもない」人が6割を占める

- 男女別にみると、「市議会だよりを読んだことがある」人は男性61.8%、女性62.7%で女性の方が男性よりも若干高く、「ケーブルテレビで、市議会本会議の生中継を見たことがある」は男性20.9%、女性15.1%で男性の方が女性よりも高くなっています。

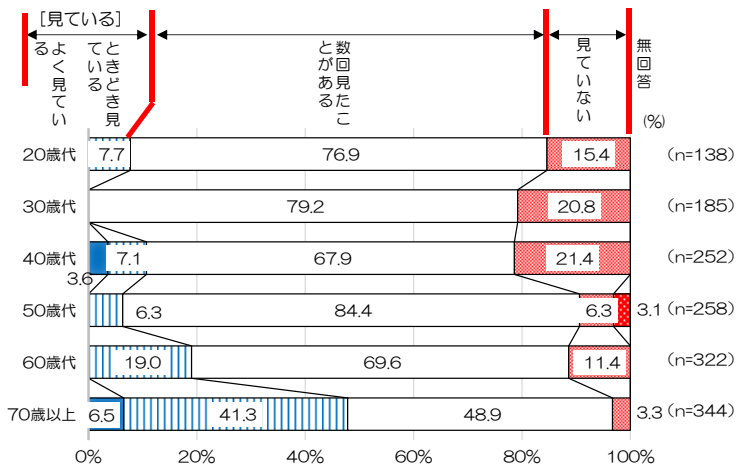
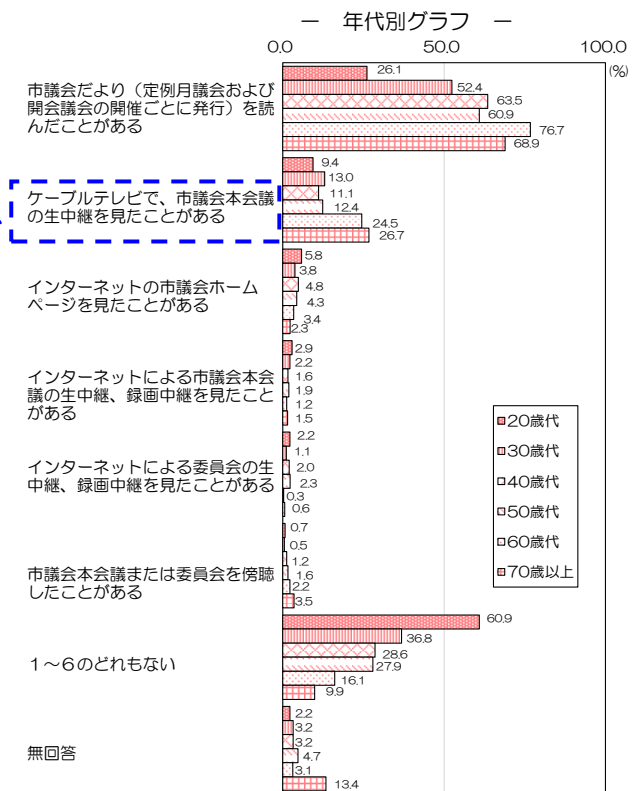
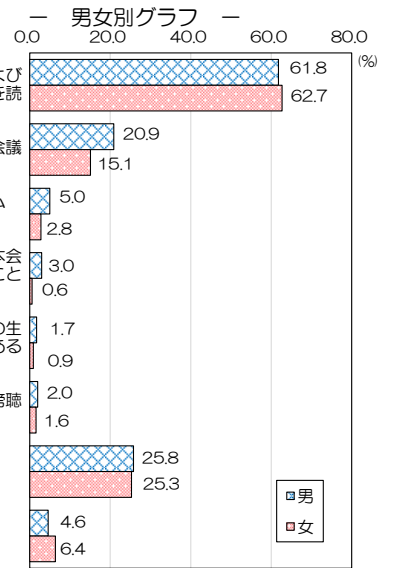
また、「見たり聴いたりしたことがない」人については男性25.8%、女性25.3%とあまり差はありません。

- 年齢別にみると、「市議会だよりを読んだことがある」人の割合は、20歳代の若い年齢層が他の年齢層と比較して低い結果になっています。また、「ケーブルテレビで、市議会本会議の生中継を見たことがある」は70歳以上の高齢者で高くなっています。

「見たり聴いたりしたことがない」人の割合は、20歳代では約6割となっています。

【見たことがある人に対して（問8-1）】

- ケーブルテレビで、この1年間で市議会本会議の生中継を見た頻度は、70歳以上の人が最も高くなっています。



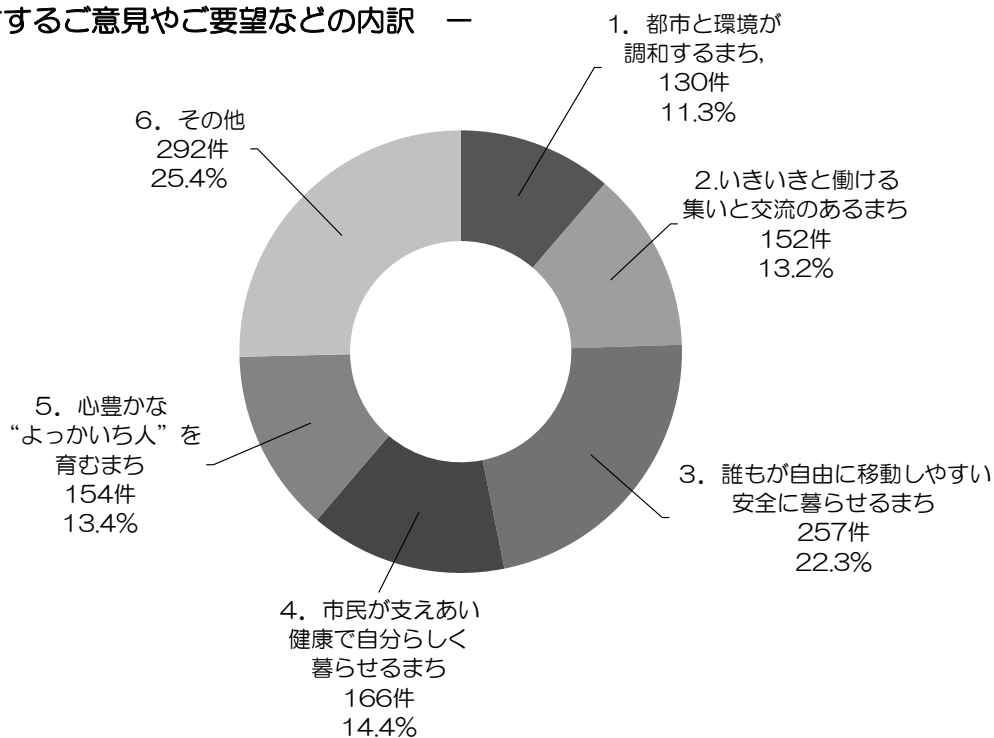
3 自由意見

自由回答欄には市政に対する意見や要望をご自由に書いていただき、回答者 1,558 人のうち 48.0%にあたる 745 人から 1,149 件のご意見をいただきました。なお、この件数には「問7 四日市市の魅力は何か」におけるご意見・ご要望に関するご回答も含んでいます。

市政に対する意見や要望などのご意見を、調査票と同様に5つの『実現に向けての基本目標』（※「四日市市総合計画」より）および「その他」の計6項目で整理すると、「6. その他」が 25.4%で最も多く、次いで、道路や公共交通および安全なまちづくりなどの「3. 誰もが自由に移動しやすい安全に暮らせるまち」(22.3%)に対する意見が多くなっています。なお、今回の調査では、「2. いきいきと働ける集いと交流のあるまち」に対する意見が 13.2%あり、前回の調査の 5.7%に比べ大幅に増えています。

施策項目別でみると、「(11)道路について」が 104 件でもっとも多く、次いで、「(12)まちづくり（都市計画）・開発について」、「(32)教育について」、「(40)市職員の対応・窓口サービスなどについて」についてのご意見が多くなっています。

－ 市政に対するご意見やご要望などの内訳 －



(注) 割合は四捨五入で表記しているため合計が 100%にならない場合があります

－ ご意見やご要望などの数が多かった施策項目（上位 10 位） －

順位	施策項目	意見数	順位	施策項目	意見数
1 位	(11)道路について	104	6 位	(10)観光について	59
2 位	(12)まちづくり(都市計画)・開発について	97	7 位	(39)市政全般への意見・要望	56
3 位	(32)教育について	66	8 位	(23)子育て支援について	53
4 位	(40)市職員の対応・窓口サービスなどについて	65	9 位	(2)ごみなど生活環境について	41
5 位	(6)中心市街地の活性化について	60	10 位	(42)広報について	41

資料編

満足度得点一覧表.....	資- 1
期待一覧表.....	資- 3
満足度・期待グラフ.....	資- 5
集計表	資- 7
第 43 回市政アンケート調査票	資-55

満足度得点一覧表

満足度		1	2	3	4	5	6	7	8	9	10	11	12	13	14	15	16	17	18	
	全体	活市街地の土地の有効	住環境の充実	緑化の推進	進適正なごみ処理の推進	み環境保全への取り組み	上下水道の整備	農林水産業の振興	み産業振興への取り組み	中心市街地の活性化	観光の推進	雇用及び就労の促進	の公共やすさ	の公共交通機関の利用	の道路の維持管理と長寿命化の推進	の移動しやすい道路網の整備	交通安全対策の充実	親しまれる港づくり	の災害に強いまちづくり	の全・安心なまちづくり
全体	3.09	3.05	3.01	3.20	3.40	3.24	3.45	3.04	2.99	2.93	3.30	2.91	2.99	2.85	2.93	2.96	3.08	3.15	2.92	

性別

男	3.05	3.03	2.96	3.15	3.38	3.18	3.43	2.95	2.96	2.88	3.23	2.89	2.97	2.82	2.86	2.93	3.02	3.08	2.89
女	3.13	3.07	3.04	3.25	3.41	3.30	3.47	3.12	3.02	2.99	3.38	2.95	3.03	2.88	3.01	3.00	3.14	3.24	2.98

年齢

20歳代	3.12	3.03	3.05	3.15	3.29	3.27	3.46	3.15	3.04	3.12	3.37	2.94	2.98	2.82	3.05	2.94	3.03	3.10	2.99
30歳代	3.07	3.08	3.05	3.13	3.14	3.15	3.34	3.17	2.98	3.14	3.52	2.89	3.02	2.85	3.04	2.82	3.05	3.16	2.91
40歳代	3.07	3.08	3.03	3.29	3.36	3.29	3.41	3.15	2.95	2.93	3.26	2.89	2.91	2.77	2.84	2.91	3.08	3.11	2.86
50歳代	3.01	2.93	2.89	3.06	3.25	3.14	3.29	2.89	2.91	2.74	3.22	2.84	2.91	2.80	2.82	2.93	3.01	3.10	2.88
60歳代	3.09	2.95	3.00	3.19	3.46	3.23	3.49	2.96	2.96	2.89	3.31	2.95	3.05	2.82	2.88	3.01	3.10	3.20	2.90
70歳以上	3.18	3.19	3.04	3.31	3.67	3.32	3.65	3.00	3.07	2.96	3.26	3.01	3.12	3.01	3.06	3.08	3.17	3.25	3.04

居住年数

2年未満	3.03	2.96	3.00	2.87	3.03	3.32	3.09	2.96	2.95	3.47	3.35	3.00	2.91	2.39	2.62	2.77	3.00	3.19	2.88
2年以上5年未満	3.18	3.13	3.12	3.41	3.44	3.44	3.39	3.25	3.06	3.28	3.52	3.12	2.97	2.80	2.90	2.93	3.19	3.27	3.09
5年以上10年未満	3.01	3.06	3.05	3.24	2.88	3.12	3.26	3.09	2.93	3.01	3.34	2.72	2.88	2.73	2.78	2.67	2.97	3.11	2.96
10年以上20年未満	3.10	3.08	3.00	3.15	3.34	3.21	3.50	3.12	2.97	2.96	3.31	2.94	2.95	2.94	2.94	3.02	3.20	3.09	2.95
20年以上	3.09	3.04	2.99	3.20	3.46	3.24	3.48	3.02	2.99	2.89	3.30	2.92	3.03	2.87	2.96	2.99	3.08	3.18	2.92

同居家族

中学生以下	いる	3.09	3.07	3.01	3.21	3.34	3.27	3.36	3.15	2.97	2.98	3.40	2.85	3.00	2.87	2.95	2.89	3.11	3.13	2.89
	いない	3.09	3.04	3.00	3.20	3.42	3.23	3.48	3.00	2.98	2.93	3.28	2.95	3.00	2.85	2.93	2.99	3.08	3.17	2.95
65歳以上	いる	3.12	3.09	3.05	3.24	3.53	3.28	3.53	3.00	3.02	2.91	3.28	2.97	3.03	2.93	2.99	3.02	3.09	3.22	2.97
	いない	3.06	2.99	2.97	3.15	3.26	3.20	3.37	3.07	2.93	2.97	3.34	2.88	2.97	2.77	2.88	2.91	3.07	3.11	2.89

地区

中部	3.09	2.99	3.01	3.18	3.32	3.20	3.59	3.14	3.03	2.98	3.33	2.99	3.14	2.87	2.90	2.97	3.05	3.19	3.01
富洲原	3.13	3.04	2.91	3.23	3.50	3.34	3.59	3.17	3.10	3.07	3.44	3.10	3.03	2.95	3.11	3.02	3.03	3.16	2.89
富田	3.07	2.97	3.03	3.15	3.15	3.05	3.42	3.10	3.06	2.91	3.27	2.81	2.90	2.75	3.04	2.86	3.08	3.02	2.76
羽津	3.05	3.12	2.94	3.18	3.17	3.22	3.55	3.12	2.85	2.82	3.29	2.81	3.08	2.65	3.07	3.00	2.93	3.23	2.80
常磐	3.09	3.05	3.01	3.06	3.39	3.35	3.51	3.09	2.92	2.91	3.35	2.98	3.16	2.75	2.79	2.76	3.12	3.03	2.88
日永	3.13	2.96	2.94	3.29	3.45	3.29	3.49	3.13	3.05	3.10	3.48	2.82	3.47	2.94	2.69	2.98	3.07	3.10	2.97
四郷	3.11	2.96	3.03	3.28	3.50	3.28	3.56	2.95	3.06	2.98	3.35	2.96	2.96	2.86	2.79	3.05	3.09	3.18	2.93
内部	2.99	2.89	2.95	3.15	3.30	3.18	3.19	3.01	2.95	2.78	3.15	2.80	2.91	2.68	2.43	2.87	2.97	3.04	2.71
塩浜	3.01	2.86	2.96	2.88	3.32	3.00	3.31	2.75	2.91	2.91	3.28	2.71	2.88	2.71	2.79	3.04	3.05	3.12	2.96
小山田	2.94	2.76	2.76	3.08	3.38	3.00	3.11	2.39	2.94	2.82	2.79	3.00	2.60	2.64	2.42	2.69	2.95	2.96	2.87
川島	3.10	2.96	3.00	3.39	3.59	3.36	3.63	3.11	3.08	2.90	3.40	2.91	2.92	2.80	2.83	3.00	3.08	3.18	3.02
神前	3.17	3.04	3.11	3.46	3.55	3.27	3.68	3.36	2.95	3.00	3.37	3.00	3.14	2.89	3.04	3.24	3.09	3.41	3.07
桜	3.14	3.20	3.11	3.33	3.56	3.26	3.64	2.88	2.92	2.81	3.28	2.95	2.87	2.99	3.14	3.04	3.16	3.27	3.13
三重	3.18	3.27	3.13	3.30	3.56	3.27	3.59	3.13	3.11	2.94	3.29	2.99	3.07	2.97	3.17	3.04	3.22	3.27	3.06
県	3.12	3.40	3.23	3.40	3.39	3.44	2.87	3.11	2.88	2.79	3.21	2.84	2.74	3.00	3.17	2.95	3.14	3.30	3.00
八郷	3.09	2.98	2.94	2.90	3.43	3.30	3.44	3.00	2.94	3.11	3.33	2.90	2.60	2.72	3.22	2.90	3.20	3.22	2.94
下野	3.09	3.15	3.08	3.34	3.56	3.13	3.05	3.00	3.05	3.03	3.51	3.12	3.03	2.75	3.11	2.88	3.13	3.06	2.88
大矢知	3.03	3.00	3.04	3.14	3.23	3.10	3.29	2.98	2.96	2.89	3.31	2.88	3.03	2.86	3.06	2.87	3.03	3.23	2.93
河原田	3.15	3.24	3.07	3.47	3.55	3.47	3.47	3.06	2.94	3.16	3.05	3.07	2.60	3.16	2.84	3.06	3.19	3.53	3.13
水沢	3.08	2.33	2.50	3.09	3.14	3.33	3.54	2.42	2.60	3.15	3.23	2.82	2.25	3.42	3.23	3.00	3.14	3.42	3.17
保々	3.05	2.79	2.86	3.03	3.06	3.03	3.06	2.88	2.73	3.04	3.30	2.96	3.00	3.00	3.20	3.07	2.77	3.10	2.79
海蔵	3.05	3.27	2.92	3.23	3.36	3.20	3.34	3.00	2.95	2.75	3.17	2.88	3.07	2.86	2.97	2.87	3.04	3.15	2.83
橋北	3.30	3.50	3.33	3.40	3.58	3.43	3.52	3.29	3.00	3.22	3.38	2.94	3.36	3.20	3.09	3.27	3.45	3.39	3.21
桶	3.13	3.00	3.00	3.18	3.55	3.26	3.46	3.07	3.06	2.98	3.40	2.91	3.04	2.96	2.84	3.21	3.16	3.13	2.94

19	20	21	22	23	24	25	26	27	28	29	30	31	32	33	34	35	36	37	38	39	40
治水対策の推進	消費者保護の推進	実消防・救急体制の充実	子育て支援の充実	高齢者福祉の充実	障害者福祉の充実	検診・健康サービスの充実	進ハリアフリー化の推進	修公園の整備・維持補	つづくりを尊重するまちづくり	推進男女共同参画社会の	保安心な医療体制の確	充学校での教育環境の	た家庭や地域と連携し	進青少年健全育成の推	と芸術文化に親しむ場	やスポーツに親しむ場	生涯学習機会会の提供	地域コミュニティの活性化	多文化共生の推進	開かれた市政推進	健全な財政の維持
3.05	3.02	3.38	3.13	3.03	3.03	3.26	3.02	2.96	3.10	3.08	3.09	3.07	3.16	3.05	3.20	3.14	3.17	3.05	3.03	3.22	2.94

3.04	2.97	3.34	3.09	3.00	2.98	3.21	2.98	2.93	3.08	3.08	3.08	3.05	3.09	2.97	3.15	3.08	3.03	3.03	3.00	3.19	2.90
3.08	3.06	3.41	3.18	3.10	3.10	3.32	3.08	3.01	3.14	3.09	3.10	3.08	3.22	3.13	3.24	3.21	3.08	3.08	3.08	3.26	2.98

3.13	2.97	3.33	3.14	3.16	3.11	3.27	3.12	3.00	3.22	3.20	3.18	3.06	3.18	3.02	3.32	3.12	3.10	3.10	3.05	3.22	2.96
3.07	3.05	3.28	3.13	3.13	2.94	3.08	2.92	2.86	3.08	3.05	3.00	2.90	3.17	3.04	3.27	3.19	3.02	3.02	3.04	3.29	2.85
3.02	3.03	3.36	3.01	2.95	2.93	3.18	3.04	2.94	3.07	3.02	3.09	3.00	3.23	3.18	3.18	3.21	3.00	3.00	3.01	3.19	2.91
3.00	2.95	3.27	3.10	2.96	3.02	3.08	2.95	2.86	3.10	3.10	2.94	3.01	3.10	3.04	3.09	3.05	3.03	3.03	3.04	3.11	2.87
3.05	3.03	3.39	3.18	3.04	3.06	3.35	3.01	3.01	3.11	3.11	3.06	3.11	3.09	3.03	3.16	3.10	3.08	3.08	3.03	3.23	2.94
3.09	3.03	3.51	3.24	3.10	3.12	3.50	3.13	3.10	3.11	3.06	3.24	3.24	3.20	3.01	3.26	3.20	3.10	3.10	3.05	3.34	3.08

3.09	2.86	3.13	3.11	3.26	3.00	3.10	2.94	2.87	3.09	3.20	3.21	2.91	2.95	3.11	3.12	3.00	3.08	3.08	3.10	3.25	3.05
3.04	3.14	3.44	3.22	3.09	3.05	3.13	2.94	3.10	3.22	3.13	3.23	3.10	3.31	3.26	3.34	3.27	3.16	3.16	3.12	3.17	3.09
2.98	3.02	3.21	2.97	3.00	2.96	3.21	3.01	2.81	3.00	3.00	2.86	2.76	3.14	3.00	3.28	3.07	3.07	3.07	3.02	3.16	2.85
3.04	3.07	3.41	3.17	2.99	3.00	3.27	3.03	2.91	3.13	3.09	3.09	3.05	3.12	3.15	3.25	3.24	3.00	3.00	3.10	3.30	2.96
3.07	3.01	3.38	3.14	3.04	3.05	3.29	3.04	2.99	3.11	3.09	3.09	3.08	3.16	3.03	3.18	3.13	3.06	3.06	3.02	3.23	2.93

3.05	3.01	3.34	3.08	3.05	3.00	3.18	2.99	2.87	3.08	3.11	3.06	3.06	3.26	3.13	3.24	3.25	3.07	3.07	3.03	3.25	2.92
3.06	3.02	3.39	3.17	3.04	3.05	3.30	3.05	3.00	3.12	3.08	3.10	2.99	3.12	3.03	3.19	3.11	3.05	3.05	3.04	3.23	2.95
3.08	3.04	3.44	3.19	3.08	3.08	3.38	3.07	3.03	3.13	3.09	3.13	3.09	3.15	3.03	3.22	3.13	3.06	3.06	3.04	3.27	3.00
3.03	3.00	3.30	3.09	3.01	3.00	3.15	2.99	2.92	3.09	3.09	3.04	3.14	3.18	3.09	3.18	3.16	3.06	3.06	3.04	3.19	2.88

3.11	2.98	3.45	3.04	3.05	3.05	3.21	3.14	2.95	3.11	3.12	3.00	2.99	3.09	3.06	3.15	3.14	3.07	3.07	3.08	3.14	2.85
3.05	3.03	3.40	3.03	2.97	3.17	3.32	3.11	3.02	3.04	3.12	3.31	3.06	3.08	3.06	3.12	3.24	3.17	3.17	3.00	3.21	2.94
2.97	2.94	3.22	3.24	3.03	3.15	3.30	2.93	3.00	3.00	3.03	3.05	3.14	3.30	3.08	3.31	3.29	3.06	3.06	3.12	3.20	2.88
2.98	3.04	3.41	3.11	2.93	3.00	3.19	3.03	2.94	3.10	2.85	2.86	3.29	3.20	3.08	3.20	3.26	3.00	3.00	2.91	3.17	2.73
3.08	3.09	3.41	3.12	3.20	3.25	3.28	3.07	2.88	3.05	3.15	3.16	2.98	3.10	3.11	3.15	3.06	3.09	3.09	3.05	3.18	2.87
2.98	3.00	3.31	3.25	3.27	3.04	3.34	3.02	2.88	3.17	3.09	3.16	3.03	3.19	3.05	3.25	3.28	3.12	3.12	3.15	3.28	3.15
3.09	2.98	3.32	3.08	2.99	3.05	3.37	2.97	3.13	3.15	3.06	3.08	3.16	3.15	3.09	3.20	3.08	3.07	3.07	3.06	3.31	3.02
2.90	2.95	3.29	3.03	3.06	2.90	3.17	3.00	3.04	3.09	3.00	2.97	2.99	3.03	2.98	3.19	3.08	2.94	2.94	2.98	3.15	2.85
2.96	2.85	3.32	3.05	2.78	2.78	3.33	2.92	2.96	3.05	3.16	3.08	2.98	3.05	3.18	3.20	3.04	2.95	2.95	3.05	3.28	3.14
3.00	2.82	3.30	3.00	2.96	3.06	3.27	3.10	2.86	3.20	3.13	3.00	3.25	2.88	3.06	3.11	3.00	2.90	2.90	3.08	3.04	2.63
3.11	2.98	3.33	3.26	3.14	3.00	3.29	2.92	2.84	2.95	3.07	3.18	2.94	3.22	3.04	3.18	3.10	3.00	3.00	3.05	3.28	3.00
3.17	3.00	3.61	3.08	2.93	2.86	3.48	3.00	3.03	3.32	3.08	3.10	3.08	3.30	3.08	3.11	3.08	3.19	3.19	2.91	3.35	3.00
3.09	3.16	3.56	3.29	2.97	3.00	3.28	3.10	3.07	3.10	3.18	3.11	3.23	3.28	2.98	3.09	2.98	3.11	3.11	3.07	3.17	2.94
3.10	3.03	3.48	3.22	3.10	3.12	3.38	3.05	3.00	3.14	3.15	3.24	3.18	3.28	3.14	3.27	3.18	3.13	3.13	3.05	3.33	3.04
3.21	3.28	3.48	3.50	3.41	3.33	3.21	2.80	2.88	3.11	3.18	3.27	3.13	3.16	2.95	3.10	3.09	3.12	3.12	3.00	3.00	2.75
3.05	3.08	3.27	3.06	2.98	2.85	3.17	3.07	2.86	3.10	3.14	3.27	3.30	3.02	3.04	3.28	3.25	3.14	3.14	3.08	3.29	3.05
3.07	2.92	3.38	3.22	3.10	2.96	3.22	3.03	2.89	3.19	3.16	3.03	2.98	3.08	3.04	3.25	3.03	3.04	3.04	2.96	3.21	2.86
2.98	3.00	3.31	3.15	2.92	2.92	3.15	2.94	2.94	3.10	3.09	2.96	2.69	3.14	2.92	3.06	3.05	2.90	2.90	2.96	3.22	3.02
3.27	3.38	3.56	3.13	3.00	3.00	3.47	3.17	2.78	3.13	3.15	3.19	2.83	3.27	2.94	3.59	3.44	2.93	2.93	2.92	3.06	2.64
3.20	3.11	3.54	3.00	3.08	3.17	3.50	3.22	2.67	3.11	3.22	2.92	3.50	3.22	3.13	3.20	3.09	3.00	3.00	2.86	3.27	3.25
3.05	3.04	3.60	3.13	3.00	2.96	3.10	3.00	2.87	3.08	3.08	2.87	3.45	3.30	3.04	3.14	3.11	3.07	3.07	3.14	3.26	2.92
3.09	2.93	3.25	3.02	3.00	3.02	3.14	3.05	2.98	3.06	2.90	3.11	3.17	3.14	2.98	3.20	3.13	3.02	3.02	3.00	3.22	2.86
3.38	3.33	3.57	3.15	3.25	3.47	3.52	3.32	3.10	3.46	3.24	3.32	2.78	3.48	3.35	3.55	3.33	3.28	3.28	2.93	3.45	2.94
2.98	2.97	3.29	3.17	2.94	3.00	3.34	3.04	3.23	3.11	3.04	3.15	3.30	3.18	3.09	3.27	3.27	3.09	3.09	3.09	3.40	3.05

19	20	21	22	23	24	25	26	27	28	29	30	31	32	33	34	35	36	37	38	39	40
治水対策の推進	消費者保護の推進	実消防・救急体制の充実	子育て支援の充実	高齢者福祉の充実	障害者福祉の充実	の検診・健康サービスの充実	進ハリアフリー化の推進	修公園の整備・維持補	つ人権を尊重するまちづくり	推男女共同参画社会の推進	保安心な医療体制の確保	充学校での教育環境の充実	た家庭や地域と連携した学校づくり	進青少年健全育成の推進	と芸術文化に親しむ場の提供	やスポーツに親しむ場の提供	生涯学習機会の提供	地域コミュニティの活性化	多文化共生の推進	開かれた市政推進	健全な財政の維持
6.90	3.40	9.00	22.50	25.50	11.40	14.50	9.60	11.90	2.80	3.00	30.70	18.00	9.40	8.80	9.20	9.10	6.50	4.90	3.30	7.40	13.70

8.80	4.00	11.70	21.30	24.40	10.40	12.70	8.10	12.10	2.30	2.20	28.80	14.10	8.40	8.50	7.50	11.50	6.90	5.90	2.60	9.40	16.10
5.20	2.60	7.20	23.80	27.10	12.80	16.40	11.60	11.80	3.30	3.70	33.80	22.30	10.30	9.20	11.20	7.30	6.30	4.00	4.00	6.30	12.60

4.30	2.20	4.30	34.80	20.30	6.50	16.70	11.60	8.70	4.30	2.20	22.50	20.30	12.30	10.10	8.00	19.60	5.10	5.10	2.20	5.10	10.90
7.60	2.70	9.70	50.80	16.80	11.90	18.40	11.40	21.60	2.70	3.20	29.20	32.40	14.60	10.80	5.40	7.00	5.40	3.80	4.30	6.50	18.90
6.30	3.20	9.10	29.80	28.20	17.90	9.90	10.70	14.30	2.80	5.20	35.70	29.80	11.90	9.10	10.70	10.70	5.60	6.00	3.20	6.00	13.50
9.30	2.30	8.50	17.80	29.50	7.80	10.50	6.60	10.50	1.20	1.90	32.20	12.80	3.50	6.60	7.40	7.40	5.40	3.50	3.90	9.30	15.50
6.80	4.00	10.20	14.30	30.10	12.40	18.60	10.90	8.70	3.40	2.80	36.00	14.90	7.80	8.40	12.10	8.70	7.50	4.00	2.80	7.10	15.80
6.10	4.10	10.50	8.40	23.80	11.00	14.50	9.60	10.20	2.90	2.30	27.00	9.00	9.30	9.00	10.20	7.30	8.10	6.40	3.50	9.90	10.80

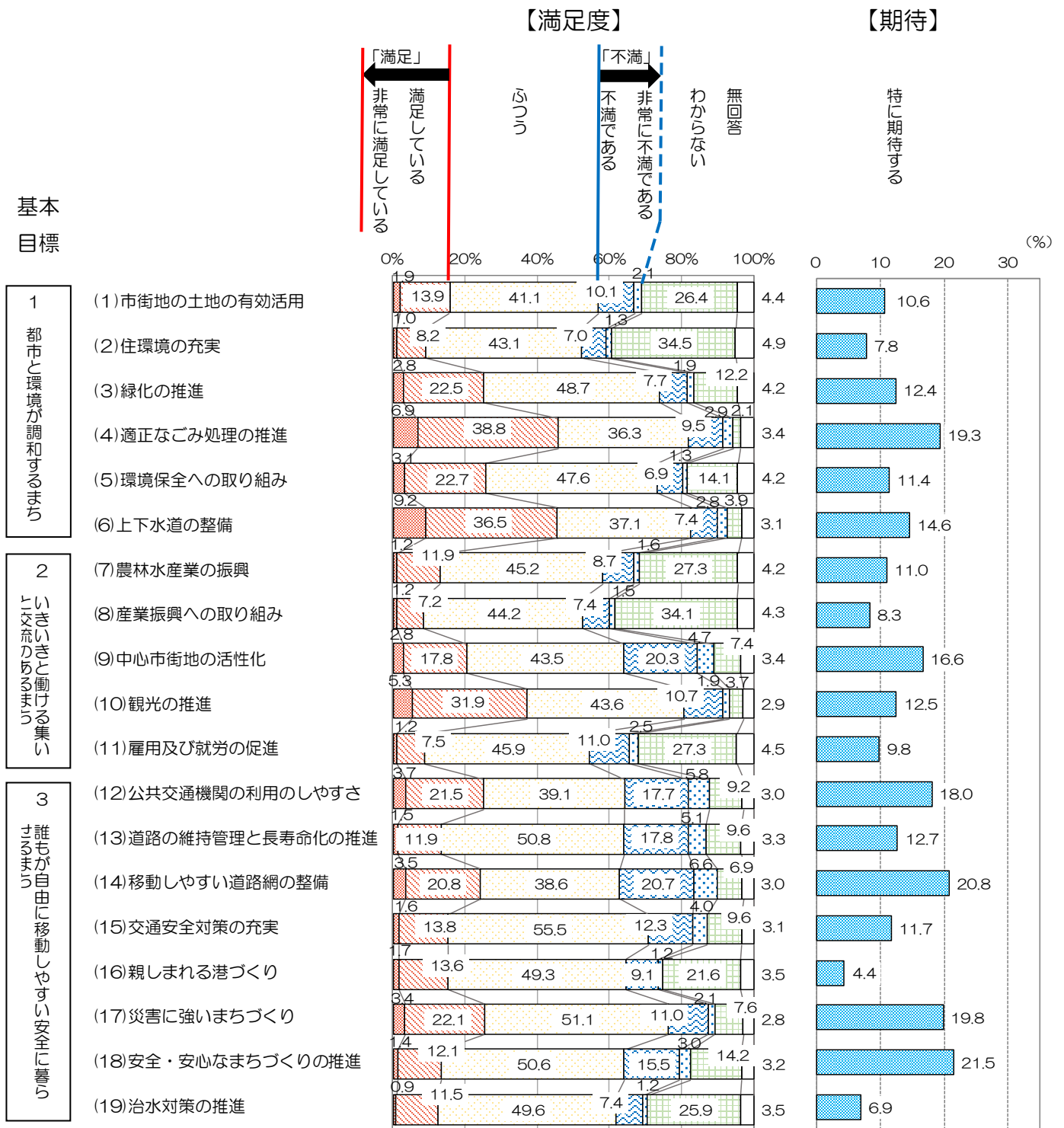
7.50	5.00	5.00	40.00	22.50	12.50	15.00	15.00	12.50	2.50	5.00	22.50	25.00	12.50	2.50	5.00	12.50	2.50	5.00	0.00	2.50	12.50
6.30	3.10	6.30	43.80	12.50	9.40	18.80	7.80	10.90	1.60	3.10	28.10	25.00	12.50	9.40	3.10	9.40	7.80	1.60	3.10	6.30	12.50
6.20	2.50	9.90	39.50	25.90	11.10	14.80	12.30	22.20	4.90	3.70	30.90	25.90	16.00	11.10	12.30	13.60	9.90	6.20	4.90	4.90	13.60
6.30	3.50	3.50	25.00	20.10	8.30	13.20	8.30	14.60	0.70	2.10	28.50	25.70	12.50	5.60	11.10	10.40	5.60	2.80	5.60	5.60	10.40
7.20	3.20	10.20	19.40	27.50	12.10	14.40	9.80	11.10	2.80	2.80	32.30	16.40	8.10	9.40	9.60	8.60	6.50	5.20	3.10	8.40	14.90

8.10	1.40	9.30	47.20	20.60	11.60	12.80	9.30	23.50	2.60	3.50	31.90	39.70	18.00	12.50	6.70	9.60	4.10	4.30	2.90	7.50	13.60
6.60	3.80	9.20	15.10	27.10	11.50	15.30	10.10	8.50	2.90	2.70	30.90	12.00	6.50	7.60	10.20	9.30	7.30	5.10	3.50	7.70	14.20
6.30	3.70	10.60	13.40	28.00	11.20	15.20	9.80	8.90	2.30	2.50	32.60	13.10	7.80	8.80	10.20	8.60	6.80	5.40	3.30	8.30	13.70
7.60	2.50	7.80	32.80	22.90	11.50	13.70	10.20	15.40	3.30	3.20	29.60	24.40	10.70	8.70	8.70	10.00	6.10	4.20	3.30	6.60	14.60

5.20	4.30	12.90	27.60	29.30	17.20	25.00	16.40	21.60	5.20	8.60	33.60	20.70	13.80	11.20	16.40	11.20	10.30	6.00	7.80	9.50	18.10
8.30	2.10	6.30	22.90	12.50	4.20	0.00	2.10	8.30	2.10	0.00	14.60	12.50	2.10	8.30	6.30	0.00	4.20	2.10	6.30	2.10	8.30
10.90	1.80	7.30	20.00	16.40	5.50	16.40	5.50	7.30	1.80	0.00	23.60	14.50	10.90	9.10	10.90	7.30	3.60	3.60	3.60	3.60	7.30
11.10	1.40	12.50	30.60	31.90	13.90	15.30	12.50	19.40	2.80	2.80	43.10	25.00	6.90	1.40	8.30	8.30	6.90	4.20	2.80	6.90	15.30
4.00	1.60	4.80	25.40	21.40	9.50	14.30	10.30	11.10	2.40	0.80	26.20	16.70	8.70	7.90	8.70	14.30	5.60	1.60	1.60	4.80	12.70
11.00	3.70	11.00	20.70	29.30	11.00	12.20	12.20	12.20	3.70	4.90	31.70	18.30	9.80	4.90	7.30	11.00	8.50	7.30	1.20	7.30	13.40
4.30	2.60	9.50	22.40	27.60	15.50	12.90	12.10	14.70	4.30	5.20	31.90	19.80	9.50	10.30	15.50	12.90	7.80	8.60	6.00	14.70	14.70
4.80	3.60	8.30	28.60	26.20	8.30	11.90	7.10	8.30	1.20	1.20	28.60	20.20	16.70	9.50	3.60	3.60	0.00	0.00	2.40	6.00	13.10
7.70	0.00	11.50	11.50	19.20	11.50	19.20	11.50	3.80	0.00	0.00	30.80	3.80	0.00	11.50	7.70	3.80	7.70	3.80	0.00	11.50	3.80
0.00	6.90	3.40	3.40	20.70	10.30	13.80	6.90	0.00	0.00	3.40	34.50	3.40	3.40	3.40	3.40	3.40	0.00	6.90	0.00	6.90	10.30
3.00	6.00	14.90	25.40	35.80	13.40	16.40	11.90	7.50	4.50	4.50	35.80	19.40	7.50	9.00	14.90	10.40	9.00	4.50	6.00	13.40	11.90
9.70	6.50	16.10	19.40	29.00	19.40	19.40	12.90	3.20	6.50	0.00	32.30	9.70	0.00	9.70	3.20	0.00	3.20	6.50	3.20	9.70	16.10
3.80	6.30	5.00	17.50	17.50	13.80	17.50	5.00	12.50	2.50	2.50	28.80	17.50	6.30	7.50	11.30	6.30	10.00	7.50	1.30	10.00	18.80
7.50	1.90	7.50	21.70	26.40	14.20	17.90	13.20	11.30	4.70	3.80	35.80	21.70	12.30	13.20	11.30	11.30	5.70	6.60	2.80	10.40	19.80
7.40	0.00	11.10	18.50	22.20	7.40	14.80	11.10	3.70	0.00	3.70	18.50	22.20	7.40	11.10	3.70	7.40	0.00	0.00	0.00	0.00	7.40
7.20	4.30	7.20	18.80	20.30	10.10	8.70	5.80	13.00	0.00	0.00	26.10	14.50	10.10	7.20	8.70	2.90	4.30	1.40	4.30	4.30	13.00
5.10	0.00	10.30	17.90	30.80	10.30	10.30	7.70	10.30	2.60	0.00	33.30	20.50	15.40	10.30	7.70	7.70	7.70	5.10	0.00	5.10	12.80
7.20	3.60	10.80	33.70	30.10	8.40	7.20	10.80	18.10	2.40	1.20	34.90	28.90	12.00	13.30	6.00	12.00	9.60	6.00	4.80	4.80	14.50
9.50	4.80	9.50	33.30	28.60	9.50	14.30	4.80	23.80	4.80	0.00	38.10	19.00	14.30	9.50	4.80	4.80	0.00	4.80	0.00	14.30	28.60
7.10	0.00	7.10	21.40	14.30	7.10	14.30	7.10	14.30	0.00	0.00	21.40	7.10	7.10	0.00	0.00	0.00	7.10	0.00	7.10	7.10	7.10
2.90	2.90	5.70	14.30	22.90	8.60	11.40	5.70	2.90	2.90	2.90	28.60	14.30	2.90	5.70	5.70	5.70	2.90	5.70	2.90	2.90	8.60
5.70	1.40	12.90	15.70	27.10	8.60	21.40	5.70	12.90	1.40	1.40	32.90	20.00	10.00	7.10	14.30	14.30	10.00	8.60	2.90	12.90	15.70
20.80	12.50	12.50	29.20	33.30	8.30	16.70	8.30	25.00	4.20	12.50	54.20	25.00	8.30	16.70	8.30	8.30	4.20	4.20	8.30	4.20	16.70
15.80	5.30	8.80	19.30	33.30	15.80	14.00	12.30	5.30	1.80	5.30	31.60	15.80	7.00	8.80	5.30	15.80	10.50	5.30	0.00	1.80	15.80

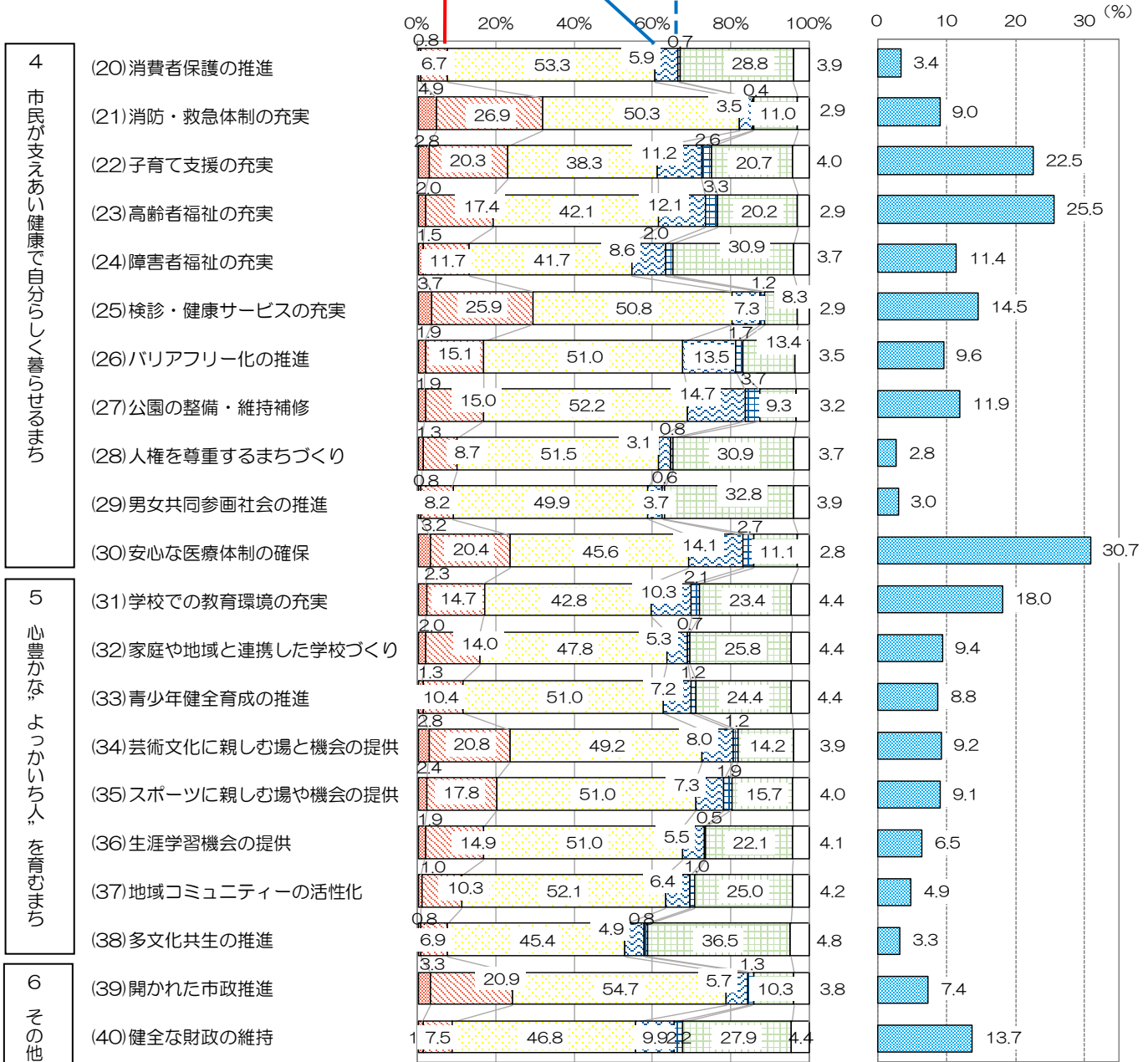
満足度・期待グラフ

－ 満足度 と 期待 (40項目) －



－ 満足度 と 期待 (40項目) －

基本
目標



集計表

問1 (1) 市街地の土地の有効活用		【満足度】						【期待】		上段:度数 下段:%
	全 体	て非 い常 るに 満足 し	満足 して いる	ふ つ う	不 満 で ある	あ 非 常 に 不 満 で	わ か ら な い	無 回 答	特 に 期 待 す る	
全体	1558 100.0	29 1.9	217 13.9	641 41.1	158 10.1	33 2.1	411 26.4	69 4.4	165 10.6	
性別										
1. 男	694 100.0	17 2.4	107 15.4	300 43.2	78 11.2	24 3.5	150 21.6	18 2.6	81 11.7	
2. 女	794 100.0	11 1.4	105 13.2	324 40.8	75 9.4	8 1.0	250 31.5	21 2.6	83 10.5	
年齢										
1. 20歳代	138 100.0	1 0.7	17 12.3	63 45.7	8 5.8	4 2.9	44 31.9	1 0.7	8 5.8	
2. 30歳代	185 100.0	3 1.6	26 14.1	87 47.0	15 8.1	3 1.6	50 27.0	1 0.5	16 8.6	
3. 40歳代	252 100.0	3 1.2	38 15.1	104 41.3	21 8.3	5 2.0	78 31.0	3 1.2	31 12.3	
4. 50歳代	258 100.0	3 1.2	29 11.2	111 43.0	27 10.5	10 3.9	74 28.7	4 1.6	35 13.6	
5. 60歳代	322 100.0	3 0.9	44 13.7	142 44.1	47 14.6	7 2.2	68 21.1	11 3.4	36 11.2	
6. 70歳以上	344 100.0	14 4.1	59 17.2	121 35.2	35 10.2	4 1.2	90 26.2	21 6.1	38 11.0	
居住年数										
1. 2年未満	40 100.0	-	4 10.0	16 40.0	1 2.5	2 5.0	16 40.0	1 2.5	4 10.0	
2. 2年以上5年未満	64 100.0	2 3.1	7 10.9	32 50.0	3 4.7	1 1.6	18 28.1	1 1.6	5 7.8	
3. 5年以上10年未満	81 100.0	-	10 12.3	38 46.9	5 6.2	1 1.2	27 33.3	-	9 11.1	
4. 10年以上20年未満	144 100.0	1 0.7	20 13.9	62 43.1	12 8.3	1 0.7	44 30.6	4 2.8	13 9.0	
5. 20年以上	1144 100.0	25 2.2	164 14.3	474 41.4	128 11.2	26 2.3	294 25.7	33 2.9	132 11.5	
同居家族										
中学生以下	1. いる	345 100.0	4 1.2	55 15.9	158 45.8	30 8.7	83 24.1	7 2.0	42 12.2	
	2. いない	1144 100.0	23 2.0	155 13.5	468 40.9	123 10.8	24 2.1	318 27.8	33 2.9	120 10.5
65歳以上	1. いる	794 100.0	21 2.6	119 15.0	324 40.8	85 10.7	12 1.5	202 25.4	31 3.9	85 10.7
	2. いない	693 100.0	7 1.0	90 13.0	299 43.1	68 9.8	20 2.9	199 28.7	10 1.4	78 11.3
地区										
1. 中部	116 100.0	2 1.7	17 14.7	49 42.2	12 10.3	5 4.3	26 22.4	5 4.3	21 18.1	
2. 富洲原	48 100.0	2 4.2	3 6.3	16 33.3	6 12.5	-	21 43.8	-	7 14.6	
3. 富田	55 100.0	-	8 14.5	24 43.6	5 9.1	2 3.6	15 27.3	1 1.8	4 7.3	
4. 羽津	72 100.0	4 5.6	14 19.4	30 41.7	9 12.5	3 4.2	11 15.3	1 1.4	11 15.3	
5. 常磐	126 100.0	3 2.4	20 15.9	52 41.3	15 11.9	3 2.4	31 24.6	2 1.6	15 11.9	
6. 日永	82 100.0	1 1.2	7 8.5	36 43.9	9 11.0	1 1.2	26 31.7	2 2.4	8 9.8	
7. 四郷	116 100.0	1 0.9	13 11.2	41 35.3	14 12.1	2 1.7	43 37.1	2 1.7	13 11.2	
8. 内部	84 100.0	2 2.4	5 6.0	36 42.9	9 10.7	3 3.6	27 32.1	2 2.4	11 13.1	
9. 塩浜	26 100.0	-	2 7.7	15 57.7	5 19.2	-	4 15.4	-	2 7.7	
10. 小山田	29 100.0	1 3.4	-	11 37.9	4 13.8	1 3.4	9 31.0	3 10.3	4 13.8	
11. 川島	67 100.0	1 1.5	3 4.5	36 53.7	3 4.5	2 3.0	19 28.4	3 4.5	5 7.5	
12. 神前	31 100.0	-	4 12.9	17 54.8	1 3.2	1 3.2	7 22.6	1 3.2	1 3.2	
13. 桜	80 100.0	2 2.5	14 17.5	26 32.5	6 7.5	1 1.3	30 37.5	1 1.3	6 7.5	
14. 三重	106 100.0	3 2.8	26 24.5	43 40.6	10 9.4	-	22 20.8	2 1.9	14 13.2	
15. 県	27 100.0	2 7.4	5 18.5	12 44.4	1 3.7	-	5 18.5	2 7.4	1 3.7	
16. 八郷	69 100.0	-	7 10.1	26 37.7	6 8.7	1 1.4	25 36.2	4 5.8	4 5.8	
17. 下野	39 100.0	-	8 20.5	14 35.9	4 10.3	-	13 33.3	-	3 7.7	
18. 大矢知	83 100.0	-	16 19.3	33 39.8	8 9.6	4 4.8	19 22.9	3 3.6	3 3.6	
19. 河原田	21 100.0	1 4.8	5 23.8	8 38.1	3 14.3	-	4 19.0	-	2 9.5	
20. 水沢	14 100.0	-	-	6 42.9	4 28.6	2 14.3	2 14.3	-	4 28.6	
21. 保々	35 100.0	-	1 2.9	18 51.4	4 11.4	1 2.9	9 25.7	2 5.7	4 11.4	
22. 海蔵	70 100.0	2 2.9	19 27.1	31 44.3	7 10.0	-	10 14.3	1 1.4	9 12.9	
23. 橋北	24 100.0	1 4.2	9 37.5	12 50.0	-	-	2 8.3	-	7 29.2	
24. 楠	57 100.0	-	7 12.3	24 42.1	7 12.3	-	14 24.6	5 8.8	4 7.0	

問1
(2) 住環境の充実

【満足度】

【期待】

上段:度数
下段:%

	全 体	て非 い常 るに 満足 し	満足 して いる	ふ つ う	不 満 で ある	あ 非 常 に 不 満 で	わ か ら な い	無 回 答	特 に 期 待 す る	
全体	1558 100.0	15 1.0	128 8.2	671 43.1	109 7.0	21 1.3	537 34.5	77 4.9	122 7.8	
性別										
1. 男	694 100.0	6 0.9	56 8.1	310 44.7	60 8.6	12 1.7	230 33.1	20 2.9	52 7.5	
2. 女	794 100.0	7 0.9	69 8.7	344 43.3	46 5.8	8 1.0	293 36.9	27 3.4	65 8.2	
年齢										
1. 20歳代	138 100.0	2 1.4	8 5.8	62 44.9	6 4.3	1 0.7	54 39.1	5 3.6	12 8.7	
2. 30歳代	185 100.0	3 1.6	13 7.0	93 50.3	7 3.8	3 1.6	65 35.1	1 0.5	22 11.9	
3. 40歳代	252 100.0	3 1.2	20 7.9	123 48.8	15 6.0	3 1.2	88 34.9	-	19 7.5	
4. 50歳代	258 100.0	1 0.4	17 6.6	118 45.7	25 9.7	6 2.3	91 35.3	-	19 7.4	
5. 60歳代	322 100.0	1 0.3	36 11.2	134 41.6	28 8.7	5 1.6	107 33.2	11 3.4	24 7.5	
6. 70歳以上	344 100.0	3 0.9	32 9.3	129 37.5	25 7.3	3 0.9	120 34.9	32 9.3	22 6.4	
居住年数										
1. 2年未満	40 100.0	-	3 7.5	15 37.5	3 7.5	-	19 47.5	-	10 25.0	
2. 2年以上5年未満	64 100.0	2 3.1	4 6.3	34 53.1	1 1.6	1 1.6	20 31.3	2 3.1	6 9.4	
3. 5年以上10年未満	81 100.0	1 1.2	9 11.1	41 50.6	2 2.5	3 3.7	25 30.9	-	8 9.9	
4. 10年以上20年未満	144 100.0	1 0.7	10 6.9	65 45.1	10 6.9	1 0.7	56 38.9	1 0.7	9 6.3	
5. 20年以上	1144 100.0	9 0.8	96 8.4	493 43.1	88 7.7	16 1.4	398 34.8	44 3.8	81 7.1	
同居家族										
中学生以下	1. いる	345 100.0	2 0.6	26 7.5	177 51.3	20 5.8	4 1.2	111 32.2	5 1.4	39 11.3
	2. いない	1144 100.0	11 1.0	99 8.7	478 41.8	86 7.5	16 1.4	412 36.0	42 3.7	78 6.8
65歳以上	1. いる	794 100.0	8 1.0	82 10.3	319 40.2	58 7.3	9 1.1	279 35.1	39 4.9	56 7.1
	2. いない	693 100.0	6 0.9	44 6.3	331 47.8	48 6.9	11 1.6	244 35.2	9 1.3	60 8.7
地区										
1. 中部	116 100.0	-	16 13.8	48 41.4	11 9.5	2 1.7	35 30.2	4 3.4	8 6.9	
2. 富洲原	48 100.0	1 2.1	1 2.1	16 33.3	5 10.4	-	24 50.0	1 2.1	1 2.1	
3. 富田	55 100.0	-	5 9.1	20 36.4	4 7.3	-	25 45.5	1 1.8	5 9.1	
4. 羽津	72 100.0	-	7 9.7	36 50.0	2 2.8	4 5.6	21 29.2	2 2.8	7 9.7	
5. 常磐	126 100.0	1 0.8	12 9.5	55 43.7	9 7.1	2 1.6	42 33.3	5 4.0	12 9.5	
6. 日永	82 100.0	-	7 8.5	38 46.3	6 7.3	2 2.4	25 30.5	4 4.9	8 9.8	
7. 四郷	116 100.0	1 0.9	12 10.3	43 37.1	8 6.9	2 1.7	46 39.7	4 3.4	10 8.6	
8. 内部	84 100.0	1 1.2	6 7.1	38 45.2	9 10.7	1 1.2	28 33.3	1 1.2	3 3.6	
9. 塩浜	26 100.0	-	2 7.7	18 69.2	3 11.5	-	2 7.7	1 3.8	1 3.8	
10. 小山田	29 100.0	1 3.4	-	10 34.5	6 20.7	-	10 34.5	2 6.9	-	
11. 川島	67 100.0	1 1.5	4 6.0	31 46.3	4 6.0	1 1.5	23 34.3	3 4.5	9 13.4	
12. 神前	31 100.0	1 3.2	2 6.5	14 45.2	2 6.5	-	11 35.5	1 3.2	1 3.2	
13. 桜	80 100.0	-	10 12.5	32 40.0	3 3.8	1 1.3	32 40.0	2 2.5	4 5.0	
14. 三重	106 100.0	1 0.9	12 11.3	52 49.1	5 4.7	-	32 30.2	4 3.8	12 11.3	
15. 県	27 100.0	-	3 11.1	10 37.0	-	-	12 44.4	2 7.4	2 7.4	
16. 八郷	69 100.0	1 1.4	1 1.4	29 42.0	5 7.2	-	29 42.0	4 5.8	3 4.3	
17. 下野	39 100.0	-	3 7.7	20 51.3	1 2.6	-	15 38.5	-	2 5.1	
18. 大矢知	83 100.0	-	9 10.8	39 47.0	3 3.6	2 2.4	28 33.7	2 2.4	9 10.8	
19. 河原田	21 100.0	1 4.8	3 14.3	6 28.6	4 19.0	-	6 28.6	1 4.8	4 19.0	
20. 水沢	14 100.0	-	-	5 35.7	2 14.3	1 7.1	6 42.9	-	-	
21. 保々	35 100.0	1 2.9	-	17 48.6	1 2.9	2 5.7	13 37.1	1 2.9	1 2.9	
22. 海蔵	70 100.0	1 1.4	3 4.3	27 38.6	8 11.4	-	29 41.4	2 2.9	6 8.6	
23. 橋北	24 100.0	1 4.2	4 16.7	9 37.5	1 4.2	-	9 37.5	-	3 12.5	
24. 楠	57 100.0	-	3 5.3	34 59.6	3 5.3	-	14 24.6	3 5.3	5 8.8	

問1

(3) 緑化の推進

【満足度】

【期待】

上段:度数
下段:%

	全 体	て非 い常 るに 満足 し	満足 して いる	ふ つ う	不 満 で ある	あ 非 常 に 不 満 で	わ か ら な い	無 回 答	特 に 期 待 す る	
全体	1558 100.0	43 2.8	351 22.5	759 48.7	120 7.7	30 1.9	190 12.2	65 4.2	193 12.4	
性別										
1. 男	694 100.0	18 2.6	154 22.2	339 48.8	68 9.8	16 2.3	86 12.4	13 1.9	92 13.3	
2. 女	794 100.0	24 3.0	191 24.1	394 49.6	48 6.0	13 1.6	100 12.6	24 3.0	98 12.3	
年齢										
1. 20歳代	138 100.0	4 2.9	33 23.9	60 43.5	12 8.7	6 4.3	21 15.2	2 1.4	21 15.2	
2. 30歳代	185 100.0	3 1.6	39 21.1	94 50.8	18 9.7	3 1.6	26 14.1	2 1.1	32 17.3	
3. 40歳代	252 100.0	8 3.2	71 28.2	117 46.4	15 6.0	5 2.0	34 13.5	2 0.8	26 10.3	
4. 50歳代	258 100.0	3 1.2	42 16.3	148 57.4	24 9.3	5 1.9	36 14.0	-	28 10.9	
5. 60歳代	322 100.0	5 1.6	82 25.5	161 50.0	25 7.8	7 2.2	33 10.2	9 2.8	34 10.6	
6. 70歳以上	344 100.0	18 5.2	80 23.3	162 47.1	22 6.4	3 0.9	36 10.5	23 6.7	49 14.2	
居住年数										
1. 2年未満	40 100.0	-	5 12.5	20 50.0	3 7.5	3 7.5	8 20.0	1 2.5	6 15.0	
2. 2年以上5年未満	64 100.0	3 4.7	22 34.4	29 45.3	4 6.3	-	5 7.8	1 1.6	4 6.3	
3. 5年以上10年未満	81 100.0	2 2.5	24 29.6	37 45.7	7 8.6	2 2.5	8 9.9	1 1.2	10 12.3	
4. 10年以上20年未満	144 100.0	2 1.4	33 22.9	68 47.2	11 7.6	4 2.8	26 18.1	-	23 16.0	
5. 20年以上	1144 100.0	34 3.0	257 22.5	572 50.0	91 8.0	20 1.7	137 12.0	33 2.9	145 12.7	
同居家族										
中学生以下	1. いる	345 100.0	8 2.3	84 24.3	180 52.2	25 7.2	6 1.7	36 10.4	6 1.7	55 15.9
	2. いない	1144 100.0	33 2.9	260 22.7	559 48.9	90 7.9	22 1.9	150 13.1	30 2.6	133 11.6
65歳以上	1. いる	794 100.0	26 3.3	183 23.0	409 51.5	48 6.0	11 1.4	90 11.3	27 3.4	102 12.8
	2. いない	693 100.0	15 2.2	160 23.1	330 47.6	65 9.4	18 2.6	96 13.9	9 1.3	86 12.4
地区										
1. 中部	116 100.0	6 5.2	22 19.0	61 52.6	10 8.6	3 2.6	11 9.5	3 2.6	17 14.7	
2. 富洲原	48 100.0	2 4.2	11 22.9	21 43.8	6 12.5	-	8 16.7	-	5 10.4	
3. 富田	55 100.0	1 1.8	12 21.8	21 38.2	4 7.3	2 3.6	14 25.5	1 1.8	8 14.5	
4. 羽津	72 100.0	3 4.2	20 27.8	34 47.2	6 8.3	4 5.6	4 5.6	1 1.4	14 19.4	
5. 常磐	126 100.0	4 3.2	25 19.8	58 46.0	17 13.5	5 4.0	11 8.7	6 4.8	14 11.1	
6. 日永	82 100.0	5 6.1	17 20.7	42 51.2	5 6.1	1 1.2	8 9.8	4 4.9	11 13.4	
7. 四郷	116 100.0	1 0.9	37 31.9	47 40.5	8 6.9	2 1.7	17 14.7	4 3.4	21 18.1	
8. 内部	84 100.0	1 1.2	19 22.6	42 50.0	8 9.5	1 1.2	12 14.3	1 1.2	10 11.9	
9. 塩浜	26 100.0	-	5 19.2	13 50.0	4 15.4	2 7.7	2 7.7	-	6 23.1	
10. 小山田	29 100.0	1 3.4	-	23 79.3	-	-	3 10.3	2 6.9	2 6.9	
11. 川島	67 100.0	3 4.5	17 25.4	36 53.7	1 1.5	-	8 11.9	2 3.0	11 16.4	
12. 神前	31 100.0	1 3.2	11 35.5	16 51.6	-	-	3 9.7	-	3 9.7	
13. 桜	80 100.0	3 3.8	21 26.3	35 43.8	4 5.0	1 1.3	16 20.0	-	9 11.3	
14. 三重	106 100.0	3 2.8	35 33.0	48 45.3	10 9.4	1 0.9	6 5.7	3 2.8	8 7.5	
15. 県	27 100.0	1 3.7	7 25.9	11 40.7	1 3.7	-	5 18.5	2 7.4	3 11.1	
16. 八郷	69 100.0	-	8 11.6	39 56.5	10 14.5	2 2.9	9 13.0	1 1.4	9 13.0	
17. 下野	39 100.0	-	12 30.8	23 59.0	-	-	4 10.3	-	3 7.7	
18. 大矢知	83 100.0	-	19 22.9	46 55.4	5 6.0	2 2.4	10 12.0	1 1.2	8 9.6	
19. 河原田	21 100.0	1 4.8	7 33.3	8 38.1	1 4.8	-	3 14.3	1 4.8	5 23.8	
20. 水沢	14 100.0	1 7.1	1 7.1	7 50.0	2 14.3	-	3 21.4	-	1 7.1	
21. 保々	35 100.0	-	4 11.4	22 62.9	3 8.6	-	5 14.3	1 2.9	-	
22. 海蔵	70 100.0	2 2.9	15 21.4	30 42.9	5 7.1	1 1.4	15 21.4	2 2.9	11 15.7	
23. 橋北	24 100.0	2 8.3	6 25.0	10 41.7	2 8.3	-	4 16.7	-	-	
24. 楠	57 100.0	1 1.8	12 21.1	34 59.6	3 5.3	1 1.8	4 7.0	3.5	8 14.0	

問1 (4) 適正なごみ処理の推進 【満足度】 【期待】 上段:度数 下段:%

	全 体	て非 い常 るに 満足 し	満足 して いる	ふ つ う	不 満 で ある	あ 非 常 に 不 満 で	わ か ら な い	無 回 答	特 に 期 待 す る	
全体	1558 100.0	108 6.9	605 38.8	566 36.3	148 9.5	45 2.9	33 2.1	53 3.4	300 19.3	
性別										
1. 男	694 100.0	41 5.9	286 41.2	251 36.2	68 9.8	22 3.2	16 2.3	10 1.4	130 18.7	
2. 女	794 100.0	64 8.1	305 38.4	301 37.9	74 9.3	21 2.6	16 2.0	13 1.6	164 20.7	
年齢										
1. 20歳代	138 100.0	10 7.2	45 32.6	56 40.6	18 13.0	4 2.9	3 2.2	2 1.4	26 18.8	
2. 30歳代	185 100.0	9 4.9	61 33.0	65 35.1	25 13.5	15 8.1	9 4.9	1 0.5	44 23.8	
3. 40歳代	252 100.0	18 7.1	104 41.3	86 34.1	26 10.3	13 5.2	4 1.6	1 0.4	58 23.0	
4. 50歳代	258 100.0	12 4.7	80 31.0	118 45.7	36 14.0	3 1.2	9 3.5	-	52 20.2	
5. 60歳代	322 100.0	19 5.9	147 45.7	113 35.1	29 9.0	6 1.9	3 0.9	5 1.6	63 19.6	
6. 70歳以上	344 100.0	36 10.5	160 46.5	118 34.3	9 2.6	2 0.6	3 0.9	16 4.7	51 14.8	
居住年数										
1. 2年未満	40 100.0	2 5.0	14 35.0	10 25.0	5 12.5	6 15.0	3 7.5	-	10 25.0	
2. 2年以上5年未満	64 100.0	6 9.4	27 42.2	20 31.3	6 9.4	3 4.7	1 1.6	1 1.6	14 21.9	
3. 5年以上10年未満	81 100.0	-	27 33.3	26 32.1	17 21.0	10 12.3	1 1.2	-	27 33.3	
4. 10年以上20年未満	144 100.0	6 4.2	55 38.2	64 44.4	15 10.4	2 1.4	2 1.4	-	25 17.4	
5. 20年以上	1144 100.0	91 8.0	463 40.5	423 37.0	98 8.6	22 1.9	24 2.1	23 2.0	215 18.8	
同居家族										
中学生以下	1. いる	345 100.0	22 6.4	136 39.4	122 35.4	36 10.4	16 4.6	12 3.5	1 0.3	81 23.5
	2. いない	1144 100.0	81 7.1	459 40.1	428 37.4	107 9.4	26 2.3	21 1.8	22 1.9	212 18.5
65歳以上	1. いる	794 100.0	65 8.2	341 42.9	297 37.4	47 5.9	9 1.1	17 2.1	18 2.3	141 17.8
	2. いない	693 100.0	40 5.8	251 36.2	255 36.8	93 13.4	33 4.8	16 2.3	5 0.7	151 21.8
地区										
1. 中部	116 100.0	10 8.6	37 31.9	49 42.2	13 11.2	4 3.4	1 0.9	2 1.7	20 17.2	
2. 富洲原	48 100.0	5 10.4	22 45.8	12 25.0	5 10.4	2 4.2	2 4.2	-	7 14.6	
3. 富田	55 100.0	-	21 38.2	21 38.2	7 12.7	3 5.5	2 3.6	1 1.8	9 16.4	
4. 羽津	72 100.0	5 6.9	21 29.2	31 43.1	7 9.7	6 8.3	1 1.4	1 1.4	22 30.6	
5. 常磐	126 100.0	11 8.7	51 40.5	42 33.3	13 10.3	6 4.8	2 1.6	1 0.8	32 25.4	
6. 日永	82 100.0	4 4.9	36 43.9	30 36.6	7 8.5	1 1.2	1 1.2	3 3.7	16 19.5	
7. 四郷	116 100.0	9 7.8	50 43.1	42 36.2	8 6.9	2 1.7	3 2.6	2 1.7	22 19.0	
8. 内部	84 100.0	6 7.1	29 34.5	31 36.9	11 13.1	3 3.6	4 4.8	-	19 22.6	
9. 塩浜	26 100.0	1 3.8	11 42.3	9 34.6	3 11.5	1 3.8	-	1 3.8	2 7.7	
10. 小山田	29 100.0	2 6.9	8 27.6	15 51.7	-	1 3.4	1 3.4	2 6.9	3 10.3	
11. 川島	67 100.0	7 10.4	28 41.8	23 34.3	5 7.5	-	2 3.0	2 3.0	11 16.4	
12. 神前	31 100.0	2 6.5	15 48.4	12 38.7	2 6.5	-	-	-	7 22.6	
13. 桜	80 100.0	8 10.0	33 41.3	33 41.3	5 6.3	-	-	1 1.3	14 17.5	
14. 三重	106 100.0	8 7.5	54 50.9	31 29.2	8 7.5	2 1.9	2 1.9	1 0.9	30 28.3	
15. 県	27 100.0	1 3.7	9 33.3	11 40.7	2 7.4	-	2 7.4	2 7.4	4 14.8	
16. 八郷	69 100.0	4 5.8	29 42.0	29 42.0	4 5.8	2 2.9	1 1.4	-	7 10.1	
17. 下野	39 100.0	-	22 56.4	12 30.8	2 5.1	-	3 7.7	-	8 20.5	
18. 大矢知	83 100.0	4 4.8	31 37.3	29 34.9	14 16.9	3 3.6	1 1.2	1 1.2	21 25.3	
19. 河原田	21 100.0	3 14.3	7 33.3	8 38.1	2 9.5	-	-	1 4.8	5 23.8	
20. 水沢	14 100.0	1 7.1	4 28.6	6 42.9	2 14.3	1 7.1	-	-	1 7.1	
21. 保々	35 100.0	1 2.9	10 28.6	14 40.0	6 17.1	2 5.7	1 2.9	1 2.9	7 20.0	
22. 海蔵	70 100.0	4 5.7	27 38.6	26 37.1	9 12.9	1 1.4	2 2.9	1 1.4	9 12.9	
23. 橋北	24 100.0	3 12.5	11 45.8	7 29.2	3 12.5	-	-	-	7 29.2	
24. 楠	57 100.0	6 10.5	27 47.4	17 29.8	4 7.0	2 3.5	-	1 1.8	9 15.8	

問1
(5) 環境保全への取り組み

【満足度】

【期待】

上段:度数
下段:%

	全 体	て非 い常 るに 満足 し	満足 して いる	ふ つ う	不 満 で ある	あ 非 常 に 不 満 で	わ か ら な い	無 回 答	特 に 期 待 す る	
全体	1558 100.0	49 3.1	354 22.7	741 47.6	108 6.9	20 1.3	220 14.1	66 4.2	177 11.4	
性別										
1. 男	694 100.0	23 3.3	156 22.5	332 47.8	70 10.1	12 1.7	87 12.5	14 2.0	92 13.3	
2. 女	794 100.0	24 3.0	191 24.1	386 48.6	33 4.2	7 0.9	129 16.2	24 3.0	83 10.5	
年齢										
1. 20歳代	138 100.0	3 2.2	37 26.8	60 43.5	2 1.4	6 4.3	27 19.6	3 2.2	19 13.8	
2. 30歳代	185 100.0	5 2.7	37 20.0	92 49.7	20 10.8	2 1.1	28 15.1	1 0.5	28 15.1	
3. 40歳代	252 100.0	8 3.2	72 28.6	114 45.2	19 7.5	3 1.2	35 13.9	1 0.4	28 11.1	
4. 50歳代	258 100.0	5 1.9	47 18.2	135 52.3	21 8.1	3 1.2	46 17.8	1 0.4	23 8.9	
5. 60歳代	322 100.0	11 3.4	79 24.5	152 47.2	31 9.6	3 0.9	36 11.2	10 3.1	44 13.7	
6. 70歳以上	344 100.0	14 4.1	77 22.4	171 49.7	13 3.8	2 0.6	44 12.8	23 6.7	32 9.3	
居住年数										
1. 2年未満	40 100.0	1 2.5	9 22.5	17 42.5	-	1 2.5	12 30.0	-	2 5.0	
2. 2年以上5年未満	64 100.0	4 6.3	20 31.3	26 40.6	4 6.3	-	9 14.1	1 1.6	11 17.2	
3. 5年以上10年未満	81 100.0	-	18 22.2	43 53.1	6 7.4	2 2.5	12 14.8	-	10 12.3	
4. 10年以上20年未満	144 100.0	2 1.4	35 24.3	76 52.8	9 6.3	2 1.4	18 12.5	2 1.4	16 11.1	
5. 20年以上	1144 100.0	39 3.4	264 23.1	549 48.0	84 7.3	14 1.2	162 14.2	32 2.8	135 11.8	
同居家族										
中学生以下	1. いる	345 100.0	9 2.6	90 26.1	168 48.7	24 7.0	3 0.9	47 13.6	4 1.2	34 9.9
	2. いない	1144 100.0	36 3.1	259 22.6	551 48.2	81 7.1	15 1.3	169 14.8	33 2.9	139 12.2
65歳以上	1. いる	794 100.0	31 3.9	187 23.6	384 48.4	48 6.0	9 1.1	107 13.5	28 3.5	85 10.7
	2. いない	693 100.0	16 2.3	160 23.1	335 48.3	56 8.1	9 1.3	109 15.7	8 1.2	86 12.4
地区										
1. 中部	116 100.0	7 6.0	20 17.2	62 53.4	10 8.6	2 1.7	13 11.2	2 1.7	23 19.8	
2. 富洲原	48 100.0	3 6.3	9 18.8	20 41.7	3 6.3	-	11 22.9	2 4.2	2 4.2	
3. 富田	55 100.0	-	8 14.5	28 50.9	4 7.3	1 1.8	13 23.6	1 1.8	8 14.5	
4. 羽津	72 100.0	3 4.2	18 25.0	32 44.4	3 4.2	4 5.6	10 13.9	2 2.8	8 11.1	
5. 常磐	126 100.0	7 5.6	38 30.2	47 37.3	11 8.7	2 1.6	15 11.9	6 4.8	10 7.9	
6. 日永	82 100.0	1 1.2	20 24.4	42 51.2	3 3.7	-	12 14.6	4 4.9	10 12.2	
7. 四郷	116 100.0	3 2.6	34 29.3	51 44.0	10 8.6	1 0.9	16 13.8	1 0.9	20 17.2	
8. 内部	84 100.0	2 2.4	20 23.8	41 48.8	9 10.7	1 1.2	11 13.1	-	15 17.9	
9. 塩浜	26 100.0	-	5 19.2	15 57.7	1 3.8	2 7.7	2 7.7	1 3.8	2 7.7	
10. 小山田	29 100.0	1 3.4	3 10.3	16 55.2	3 10.3	1 3.4	3 10.3	2 6.9	2 6.9	
11. 川島	67 100.0	3 4.5	16 23.9	34 50.7	2 3.0	-	8 11.9	4 6.0	10 14.9	
12. 神前	31 100.0	1 3.2	7 22.6	16 51.6	2 6.5	-	4 12.9	1 3.2	4 12.9	
13. 桜	80 100.0	2 2.5	20 25.0	40 50.0	6 7.5	-	12 15.0	-	9 11.3	
14. 三重	106 100.0	5 4.7	28 26.4	50 47.2	7 6.6	3 2.8	11 10.4	2 1.9	14 13.2	
15. 県	27 100.0	1 3.7	7 25.9	9 33.3	1 3.7	-	7 25.9	2 7.4	2 7.4	
16. 八郷	69 100.0	1 1.4	17 24.6	33 47.8	3 4.3	-	15 21.7	-	5 7.2	
17. 下野	39 100.0	-	6 15.4	23 59.0	2 5.1	-	8 20.5	-	5 12.8	
18. 大矢知	83 100.0	1 1.2	17 20.5	41 49.4	10 12.0	1 1.2	12 14.5	1 1.2	9 10.8	
19. 河原田	21 100.0	2 9.5	6 28.6	7 33.3	2 9.5	-	3 14.3	1 4.8	3 14.3	
20. 水沢	14 100.0	1 7.1	2 14.3	9 64.3	-	-	2 14.3	-	1 7.1	
21. 保々	35 100.0	-	4 11.4	22 62.9	3 8.6	-	5 14.3	1 2.9	-	
22. 海蔵	70 100.0	2 2.9	11 15.7	37 52.9	4 5.7	-	13 18.6	3 4.3	3 4.3	
23. 橋北	24 100.0	-	9 37.5	12 50.0	-	-	3 12.5	-	3 12.5	
24. 楠	57 100.0	1 1.8	20 35.1	25 43.9	6 10.5	1 1.8	1 1.8	3 5.3	7 12.3	

問1
(6) 上下水道の整備

【満足度】

【期待】

上段:度数
下段:%

	全 体	て非 い常 るに 満足 し	満足 して いる	ふ つ う	不 満 で ある	あ 非 常 に 不 満 で	わ か ら な い	無 回 答	特 に 期 待 す る	
全体	1558 100.0	143 9.2	569 36.5	578 37.1	116 7.4	43 2.8	61 3.9	48 3.1	227 14.6	
性別										
1. 男	694 100.0	66 9.5	263 37.9	246 35.4	63 9.1	23 3.3	26 3.7	7 1.0	116 16.7	
2. 女	794 100.0	74 9.3	290 36.5	318 40.1	48 6.0	18 2.3	33 4.2	13 1.6	105 13.2	
年齢										
1. 20歳代	138 100.0	17 12.3	47 34.1	47 34.1	9 6.5	7 5.1	9 6.5	2 1.4	17 12.3	
2. 30歳代	185 100.0	16 8.6	53 28.6	85 45.9	17 9.2	4 2.2	9 4.9	1 0.5	34 18.4	
3. 40歳代	252 100.0	22 8.7	89 35.3	101 40.1	19 7.5	8 3.2	12 4.8	1 0.4	31 12.3	
4. 50歳代	258 100.0	11 4.3	88 34.1	117 45.3	19 7.4	10 3.9	13 5.0	-	38 14.7	
5. 60歳代	322 100.0	31 9.6	128 39.8	118 36.6	24 7.5	8 2.5	8 2.5	5 1.6	45 14.0	
6. 70歳以上	344 100.0	43 12.5	152 44.2	103 29.9	23 6.7	3 0.9	8 2.3	12 3.5	56 16.3	
居住年数										
1. 2年未満	40 100.0	-	9 22.5	18 45.0	6 15.0	-	7 17.5	-	6 15.0	
2. 2年以上5年未満	64 100.0	8 12.5	15 23.4	30 46.9	4 6.3	2 3.1	4 6.3	1 1.6	9 14.1	
3. 5年以上10年未満	81 100.0	6 7.4	23 28.4	40 49.4	8 9.9	3 3.7	1 1.2	-	13 16.0	
4. 10年以上20年未満	144 100.0	10 6.9	59 41.0	58 40.3	10 6.9	-	7 4.9	-	19 13.2	
5. 20年以上	1144 100.0	115 10.1	441 38.5	414 36.2	81 7.1	36 3.1	39 3.4	18 1.6	174 15.2	
同居家族										
中学生以下	1. いる	345 100.0	22 6.4	119 34.5	149 43.2	30 8.7	8 2.3	16 4.6	1 0.3	53 15.4
	2. いない	1144 100.0	117 10.2	436 38.1	415 36.3	82 7.2	32 2.8	43 3.8	19 1.7	165 14.4
65歳以上	1. いる	794 100.0	88 11.1	321 40.4	272 34.3	59 7.4	18 2.3	23 2.9	13 1.6	118 14.9
	2. いない	693 100.0	53 7.6	232 33.5	292 42.1	53 7.6	21 3.0	36 5.2	6 0.9	101 14.6
地区										
1. 中部	116 100.0	18 15.5	37 31.9	49 42.2	6 5.2	1 0.9	3 2.6	2 1.7	22 19.0	
2. 富洲原	48 100.0	4 8.3	21 43.8	19 39.6	2 4.2	-	2 4.2	-	2 4.2	
3. 富田	55 100.0	5 9.1	16 29.1	26 47.3	1 1.8	2 3.6	4 7.3	1 1.8	8 14.5	
4. 羽津	72 100.0	11 15.3	23 31.9	29 40.3	5 6.9	1 1.4	2 2.8	1 1.4	9 12.5	
5. 常磐	126 100.0	8 6.3	50 39.7	49 38.9	6 4.8	1 0.8	7 5.6	5 4.0	15 11.9	
6. 日永	82 100.0	7 8.5	30 36.6	30 36.6	6 7.3	1 1.2	3 3.7	5 6.1	11 13.4	
7. 四郷	116 100.0	11 9.5	54 46.6	36 31.0	6 5.2	4 3.4	5 4.3	-	22 19.0	
8. 内部	84 100.0	4 4.8	30 35.7	30 35.7	11 13.1	6 7.1	3 3.6	-	11 13.1	
9. 塩浜	26 100.0	1 3.8	9 34.6	14 53.8	1 3.8	1 3.8	-	-	1 3.8	
10. 小山田	29 100.0	4 13.8	6 20.7	10 34.5	5 17.2	3 10.3	-	1 3.4	6 20.7	
11. 川島	67 100.0	10 14.9	22 32.8	29 43.3	2 3.0	-	2 3.0	2 3.0	11 16.4	
12. 神前	31 100.0	3 9.7	18 58.1	7 22.6	3 9.7	-	-	-	5 16.1	
13. 桜	80 100.0	8 10.0	39 48.8	23 28.8	3 3.8	2 2.5	5 6.3	-	8 10.0	
14. 三重	106 100.0	16 15.1	43 40.6	35 33.0	9 8.5	2 1.9	1 0.9	-	16 15.1	
15. 県	27 100.0	1 3.7	5 18.5	10 37.0	4 14.8	3 11.1	3 11.1	1 3.7	6 22.2	
16. 八郷	69 100.0	6 8.7	29 42.0	19 27.5	12 17.4	-	3 4.3	-	13 18.8	
17. 下野	39 100.0	1 2.6	14 35.9	12 30.8	6 15.4	4 10.3	2 5.1	-	13 33.3	
18. 大矢知	83 100.0	4 4.8	29 34.9	35 42.2	10 12.0	2 2.4	3 3.6	-	12 14.5	
19. 河原田	21 100.0	3 14.3	4 19.0	11 52.4	1 4.8	-	1 4.8	1 4.8	1 4.8	
20. 水沢	14 100.0	1 7.1	5 35.7	7 50.0	-	-	1 7.1	-	1 7.1	
21. 保々	35 100.0	1 2.9	11 31.4	13 37.1	5 14.3	3 8.6	1 2.9	1 2.9	3 8.6	
22. 海蔵	70 100.0	5 7.1	22 31.4	30 42.9	6 8.6	2 2.9	4 5.7	1 1.4	11 15.7	
23. 橋北	24 100.0	3 12.5	6 25.0	14 58.3	-	-	1 4.2	-	3 12.5	
24. 楠	57 100.0	6 10.5	23 40.4	23 40.4	1 1.8	4 7.0	-	-	11 19.3	

問1
(7) 農林水産業の振興

【満足度】

【期待】 上段:度数
下段:%

	全 体	て非 い常 るに 満足 し	満足 して いる	ふ つ う	不 満 で ある	あ 非 常 に 不 満 で	わ か ら な い	無 回 答	特 に 期 待 す る
全体	1558 100.0	19 1.2	185 11.9	704 45.2	135 8.7	25 1.6	425 27.3	65 4.2	171 11.0
性別									
1. 男	694 100.0	6 0.9	76 11.0	325 46.8	77 11.1	19 2.7	177 25.5	14 2.0	81 11.7
2. 女	794 100.0	11 1.4	107 13.5	359 45.2	53 6.7	5 0.6	236 29.7	23 2.9	87 11.0
年齢									
1. 20歳代	138 100.0	2 1.4	23 16.7	59 42.8	7 5.1	3 2.2	41 29.7	3 2.2	11 8.0
2. 30歳代	185 100.0	1 0.5	32 17.3	91 49.2	7 3.8	2 1.1	50 27.0	2 1.1	16 8.6
3. 40歳代	252 100.0	4 1.6	43 17.1	119 47.2	17 6.7	3 1.2	65 25.8	1 0.4	29 11.5
4. 50歳代	258 100.0	1 0.4	15 5.8	134 51.9	27 10.5	5 1.9	76 29.5	-	32 12.4
5. 60歳代	322 100.0	3 0.9	34 10.6	145 45.0	37 11.5	6 1.9	89 27.6	8 2.5	42 13.0
6. 70歳以上	344 100.0	6 1.7	36 10.5	143 41.6	37 10.8	5 1.5	93 27.0	24 7.0	38 11.0
居住年数									
1. 2年未満	40 100.0	-	2 5.0	20 50.0	1 2.5	1 2.5	16 40.0	-	3 7.5
2. 2年以上5年未満	64 100.0	1 1.6	16 25.0	31 48.4	3 4.7	1 1.6	11 17.2	1 1.6	7 10.9
3. 5年以上10年未満	81 100.0	1 1.2	11 13.6	39 48.1	6 7.4	1 1.2	22 27.2	1 1.2	7 8.6
4. 10年以上20年未満	144 100.0	1 0.7	25 17.4	63 43.8	11 7.6	2 1.4	41 28.5	1 0.7	15 10.4
5. 20年以上	1144 100.0	14 1.2	126 11.0	528 46.2	106 9.3	18 1.6	320 28.0	32 2.8	133 11.6
同居家族									
中学生以下	1. いる	345 100.0	6 1.7	50 14.5	178 51.6	22 6.4	85 24.6	3 0.9	37 10.7
	2. いない	1144 100.0	10 0.9	132 11.5	510 44.6	109 9.5	23 2.0	328 28.7	32 2.8
65歳以上	1. いる	794 100.0	12 1.5	85 10.7	349 44.0	84 10.6	12 1.5	224 28.2	28 3.5
	2. いない	693 100.0	6 0.9	93 13.4	337 48.6	47 6.8	11 1.6	191 27.6	8 1.2
地区									
1. 中部	116 100.0	1 0.9	16 13.8	55 47.4	5 4.3	1 0.9	34 29.3	4 3.4	12 10.3
2. 富洲原	48 100.0	-	8 16.7	19 39.6	3 6.3	-	18 37.5	-	1 2.1
3. 富田	55 100.0	1 1.8	4 7.3	34 61.8	2 3.6	-	13 23.6	1 1.8	3 5.5
4. 羽津	72 100.0	1 1.4	10 13.9	34 47.2	4 5.6	1 1.4	21 29.2	1 1.4	6 8.3
5. 常磐	126 100.0	2 1.6	17 13.5	58 46.0	7 5.6	3 2.4	33 26.2	6 4.8	18 14.3
6. 日永	82 100.0	2 2.4	11 13.4	35 42.7	8 9.8	-	22 26.8	4 4.9	10 12.2
7. 四郷	116 100.0	1 0.9	10 8.6	51 44.0	12 10.3	2 1.7	39 33.6	1 0.9	17 14.7
8. 内部	84 100.0	1 1.2	11 13.1	47 56.0	8 9.5	2 2.4	15 17.9	-	8 9.5
9. 塩浜	26 100.0	-	2 7.7	16 61.5	4 15.4	2 7.7	2 7.7	-	2 7.7
10. 小山田	29 100.0	1 3.4	-	7 24.1	7 24.1	3 10.3	9 31.0	2 6.9	6 20.7
11. 川島	67 100.0	1 1.5	7 10.4	34 50.7	4 6.0	-	19 28.4	2 3.0	4 6.0
12. 神前	31 100.0	-	9 29.0	12 38.7	1 3.2	-	9 29.0	-	2 6.5
13. 桜	80 100.0	-	8 10.0	35 43.8	11 13.8	2 2.5	22 27.5	2 2.5	13 16.3
14. 三重	106 100.0	1 0.9	23 21.7	49 46.2	12 11.3	1 0.9	17 16.0	3 2.8	19 17.9
15. 県	27 100.0	-	6 22.2	8 29.6	4 14.8	-	7 25.9	2 7.4	3 11.1
16. 八郷	69 100.0	1 1.4	7 10.1	26 37.7	7 10.1	1 1.4	25 36.2	2 2.9	7 10.1
17. 下野	39 100.0	-	4 10.3	20 51.3	2 5.1	1 2.6	12 30.8	-	3 7.7
18. 大矢知	83 100.0	-	7 8.4	38 45.8	8 9.6	-	29 34.9	1 1.2	9 10.8
19. 河原田	21 100.0	2 9.5	1 4.8	9 42.9	4 19.0	-	4 19.0	1 4.8	2 9.5
20. 水沢	14 100.0	1 7.1	1 7.1	3 21.4	4 28.6	3 21.4	2 14.3	-	5 35.7
21. 保々	35 100.0	-	2 5.7	19 54.3	3 8.6	1 2.9	9 25.7	1 2.9	1 2.9
22. 海蔵	70 100.0	-	6 8.6	28 40.0	6 8.6	-	28 40.0	2 2.9	9 12.9
23. 橋北	24 100.0	-	5 20.8	8 33.3	1 4.2	-	10 41.7	-	1 4.2
24. 楠	57 100.0	1 1.8	7 12.3	30 52.6	4 7.0	1 1.8	11 19.3	3 5.3	6 10.5

問1
(8) 産業振興への取り組み

【満足度】

【期待】
上段:度数
下段:%

	全 体	て非 い常 るに 満足 し	満足 して いる	ふ つ う	不 満 で ある	あ 非 常 に 不 満 で	わ か ら な い	無 回 答	特 に 期 待 す る	
全体	1558 100.0	19 1.2	112 7.2	688 44.2	116 7.4	24 1.5	532 34.1	67 4.3	130 8.3	
性別										
1. 男	694 100.0	13 1.9	54 7.8	334 48.1	67 9.7	17 2.4	193 27.8	16 2.3	74 10.7	
2. 女	794 100.0	4 0.5	55 6.9	339 42.7	42 5.3	7 0.9	324 40.8	23 2.9	51 6.4	
年齢										
1. 20歳代	138 100.0	1 0.7	14 10.1	61 44.2	5 3.6	4 2.9	51 37.0	2 1.4	19 13.8	
2. 30歳代	185 100.0	1 0.5	12 6.5	87 47.0	14 7.6	1 0.5	69 37.3	1 0.5	19 10.3	
3. 40歳代	252 100.0	2 0.8	23 9.1	122 48.4	19 7.5	8 3.2	77 30.6	1 0.4	23 9.1	
4. 50歳代	258 100.0	1 0.4	16 6.2	118 45.7	20 7.8	6 2.3	96 37.2	1 0.4	26 10.1	
5. 60歳代	322 100.0	4 1.2	18 5.6	153 47.5	27 8.4	4 1.2	107 33.2	9 2.8	17 5.3	
6. 70歳以上	344 100.0	8 2.3	26 7.6	138 40.1	27 7.8	1 0.3	118 34.3	26 7.6	21 6.1	
居住年数										
1. 2年未満	40 100.0	-	1 2.5	17 42.5	2 5.0	-	19 47.5	1 2.5	3 7.5	
2. 2年以上5年未満	64 100.0	1 1.6	7 10.9	34 53.1	6 9.4	-	15 23.4	1 1.6	9 14.1	
3. 5年以上10年未満	81 100.0	-	6 7.4	40 49.4	6 7.4	2 2.5	27 33.3	-	7 8.6	
4. 10年以上20年未満	144 100.0	1 0.7	16 11.1	54 37.5	9 6.3	6 4.2	58 40.3	-	15 10.4	
5. 20年以上	1144 100.0	15 1.3	76 6.6	525 45.9	84 7.3	16 1.4	393 34.4	35 3.1	90 7.9	
同居家族										
中学生以下	1. いる	345 100.0	-	33 9.6	162 47.0	27 7.8	7 2.0	112 32.5	4 1.2	35 10.1
	2. いない	1144 100.0	15 1.3	75 6.6	515 45.0	84 7.3	16 1.4	406 35.5	33 2.9	88 7.7
65歳以上	1. いる	794 100.0	15 1.9	54 6.8	348 43.8	61 7.7	6 0.8	278 35.0	32 4.0	47 5.9
	2. いない	693 100.0	2 0.3	51 7.4	326 47.0	51 7.4	17 2.5	240 34.6	6 0.9	76 11.0
地区										
1. 中部	116 100.0	2 1.7	11 9.5	45 38.8	9 7.8	2 1.7	42 36.2	5 4.3	16 13.8	
2. 富洲原	48 100.0	1 2.1	2 4.2	25 52.1	1 2.1	-	19 39.6	-	3 6.3	
3. 富田	55 100.0	-	4 7.3	29 52.7	2 3.6	-	19 34.5	1 1.8	-	
4. 羽津	72 100.0	-	4 5.6	35 48.6	7 9.7	2 2.8	22 30.6	2 2.8	7 9.7	
5. 常磐	126 100.0	2 1.6	8 6.3	54 42.9	10 7.9	4 3.2	43 34.1	5 4.0	13 10.3	
6. 日永	82 100.0	1 1.2	5 6.1	45 54.9	4 4.9	-	23 28.0	4 4.9	4 4.9	
7. 四郷	116 100.0	2 1.7	12 10.3	46 39.7	10 8.6	1 0.9	44 37.9	1 0.9	16 13.8	
8. 内部	84 100.0	1 1.2	9 10.7	36 42.9	6 7.1	4 4.8	28 33.3	-	6 7.1	
9. 塩浜	26 100.0	-	1 3.8	19 73.1	1 3.8	1 3.8	4 15.4	-	1 3.8	
10. 小山田	29 100.0	1 3.4	-	13 44.8	1 3.4	1 3.4	11 37.9	2 6.9	-	
11. 川島	67 100.0	-	7 10.4	29 43.3	4 6.0	-	25 37.3	2 3.0	8 11.9	
12. 神前	31 100.0	1 3.2	1 3.2	13 41.9	4 12.9	-	10 32.3	2 6.5	3 9.7	
13. 桜	80 100.0	1 1.3	7 8.8	30 37.5	9 11.3	2 2.5	30 37.5	1 1.3	7 8.8	
14. 三重	106 100.0	2 1.9	10 9.4	54 50.9	6 5.7	-	30 28.3	4 3.8	8 7.5	
15. 県	27 100.0	-	1 3.7	13 48.1	3 11.1	-	8 29.6	2 7.4	1 3.7	
16. 八郷	69 100.0	-	1 1.4	30 43.5	3 4.3	-	32 46.4	3 4.3	4 5.8	
17. 下野	39 100.0	-	3 7.7	17 43.6	2 5.1	-	17 43.6	-	2 5.1	
18. 大矢知	83 100.0	-	9 10.8	32 38.6	9 10.8	1 1.2	32 38.6	-	6 7.2	
19. 河原田	21 100.0	-	2 9.5	11 52.4	3 14.3	-	4 19.0	1 4.8	-	
20. 水沢	14 100.0	-	-	7 50.0	2 14.3	1 7.1	4 28.6	-	3 21.4	
21. 保々	35 100.0	-	1 2.9	17 48.6	1 2.9	3 8.6	12 34.3	1 2.9	2 5.7	
22. 海蔵	70 100.0	2 2.9	2 2.9	27 38.6	6 8.6	1 1.4	30 42.9	2 2.9	4 5.7	
23. 橋北	24 100.0	-	3 12.5	12 50.0	1 4.2	1 4.2	7 29.2	-	2 8.3	
24. 楠	57 100.0	1 1.8	5 8.8	25 43.9	5 8.8	-	19 33.3	2 3.5	6 10.5	

問1
(9) 中心市街地の活性化

【満足度】

【期待】

上段:度数
下段:%

	全 体	て非 い常 るに 満足 し	満足 して いる	ふ つ う	不 満 で ある	あ 非 常 に 不 満 で	わ か ら な い	無 回 答	特 に 期 待 す る	
全体	1558 100.0	43 2.8	278 17.8	677 43.5	317 20.3	74 4.7	116 7.4	53 3.4	259 16.6	
性別										
1. 男	694 100.0	12 1.7	123 17.7	307 44.2	143 20.6	40 5.8	50 7.2	19 2.7	117 16.9	
2. 女	794 100.0	29 3.7	147 18.5	345 43.5	158 19.9	26 3.3	62 7.8	27 3.4	136 17.1	
年齢										
1. 20歳代	138 100.0	10 7.2	40 29.0	51 37.0	22 15.9	11 8.0	3 2.2	1 0.7	25 18.1	
2. 30歳代	185 100.0	10 5.4	50 27.0	74 40.0	33 17.8	6 3.2	10 5.4	2 1.1	41 22.2	
3. 40歳代	252 100.0	9 3.6	46 18.3	115 45.6	55 21.8	13 5.2	13 5.2	1 0.4	55 21.8	
4. 50歳代	258 100.0	4 1.6	30 11.6	118 45.7	65 25.2	17 6.6	21 8.1	3 1.2	49 19.0	
5. 60歳代	322 100.0	4 1.2	54 16.8	145 45.0	71 22.0	11 3.4	27 8.4	10 3.1	48 14.9	
6. 70歳以上	344 100.0	5 1.5	52 15.1	155 45.1	57 16.6	8 2.3	37 10.8	30 8.7	35 10.2	
居住年数										
1. 2年未満	40 100.0	2 5.0	16 40.0	13 32.5	2 5.0	1 2.5	5 12.5	1 2.5	5 12.5	
2. 2年以上5年未満	64 100.0	5 7.8	22 34.4	22 34.4	9 14.1	3 4.7	2 3.1	1 1.6	12 18.8	
3. 5年以上10年未満	81 100.0	-	23 28.4	35 43.2	18 22.2	2 2.5	3 3.7	-	23 28.4	
4. 10年以上20年未満	144 100.0	4 2.8	31 21.5	59 41.0	34 23.6	5 3.5	8 5.6	3 2.1	24 16.7	
5. 20年以上	1144 100.0	31 2.7	176 15.4	450 45.0	237 20.7	54 4.7	94 8.2	37 3.2	185 16.2	
同居家族										
中学生以下	1. いる	345 100.0	12 3.5	69 20.0	162 47.0	65 18.8	17 4.9	14 4.1	6 1.7	70 20.3
	2. いない	1144 100.0	30 2.6	201 17.6	493 43.1	235 20.5	48 4.2	97 8.5	40 3.5	182 15.9
65歳以上	1. いる	794 100.0	16 2.0	124 15.6	360 45.3	161 20.3	28 3.5	63 7.9	42 5.3	114 14.4
	2. いない	693 100.0	26 3.8	143 20.6	292 42.1	142 20.5	37 5.3	48 6.9	5 0.7	136 19.6
地区										
1. 中部	116 100.0	7 6.0	23 19.8	43 37.1	31 26.7	4 3.4	4 3.4	4 3.4	36 31.0	
2. 富洲原	48 100.0	3 6.3	6 12.5	26 54.2	5 10.4	2 4.2	5 10.4	1 2.1	8 16.7	
3. 富田	55 100.0	-	12 21.8	20 36.4	14 25.5	1 1.8	6 10.9	2 3.6	7 12.7	
4. 羽津	72 100.0	1 1.4	10 13.9	37 51.4	16 22.2	4 5.6	3 4.2	1 1.4	18 25.0	
5. 常磐	126 100.0	5 4.0	22 17.5	56 44.4	29 23.0	7 5.6	3 2.4	4 3.2	30 23.8	
6. 日永	82 100.0	4 4.9	15 18.3	34 41.5	12 14.6	2 2.4	9 11.0	6 7.3	10 12.2	
7. 四郷	116 100.0	6 5.2	23 19.8	44 37.9	25 21.6	6 5.2	7 6.0	5 4.3	20 17.2	
8. 内部	84 100.0	1 1.2	13 15.5	36 42.9	20 23.8	6 7.1	6 7.1	2 2.4	13 15.5	
9. 塩浜	26 100.0	-	8 30.8	7 26.9	4 15.4	3 11.5	2 7.7	2 7.7	4 15.4	
10. 小山田	29 100.0	-	2 6.9	15 51.7	4 13.8	1 3.4	5 17.2	2 6.9	1 3.4	
11. 川島	67 100.0	3 4.5	10 14.9	29 43.3	18 26.9	2 3.0	3 4.5	2 3.0	14 20.9	
12. 神前	31 100.0	-	6 19.4	17 54.8	6 19.4	-	1 3.2	1 3.2	3 9.7	
13. 桜	80 100.0	-	17 21.3	29 36.3	21 26.3	5 6.3	7 8.8	1 1.3	15 18.8	
14. 三重	106 100.0	3 2.8	21 19.8	46 43.4	21 19.8	6 5.7	6 5.7	3 2.8	16 15.1	
15. 県	27 100.0	-	5 18.5	11 40.7	6 22.2	2 7.4	2 7.4	1 3.7	4 14.8	
16. 八郷	69 100.0	1 1.4	14 20.3	32 46.4	10 14.5	-	9 13.0	3 4.3	5 7.2	
17. 下野	39 100.0	1 2.6	7 17.9	19 48.7	6 15.4	1 2.6	4 10.3	1 2.6	2 5.1	
18. 大矢知	83 100.0	3 3.6	11 13.3	39 47.0	17 20.5	4 4.8	9 10.8	-	6 7.2	
19. 河原田	21 100.0	2 9.5	6 28.6	6 28.6	3 14.3	2 9.5	1 4.8	1 4.8	2 9.5	
20. 水沢	14 100.0	1 7.1	1 7.1	10 71.4	1 7.1	-	1 7.1	-	1 7.1	
21. 保々	35 100.0	-	5 14.3	19 54.3	4 11.4	-	5 14.3	2 5.7	1 2.9	
22. 海蔵	70 100.0	-	9 12.9	33 47.1	14 20.0	5 7.1	6 8.6	3 4.3	12 17.1	
23. 橋北	24 100.0	-	8 33.3	12 50.0	3 12.5	-	1 4.2	-	10 41.7	
24. 楠	57 100.0	-	11 19.3	31 54.4	8 14.0	2 3.5	4 7.0	1 1.8	10 17.5	

問1
(10) 観光の推進

【満足度】

【期待】

上段:度数
下段:%

	全 体	て非 い常 るに 満足 し	満足 して いる	ふ つ う	不 満 で ある	あ 非 常 に 不 満 で	わ か ら な い	無 回 答	特 に 期 待 す る	
全体	1558 100.0	83 5.3	497 31.9	680 43.6	166 10.7	30 1.9	57 3.7	45 2.9	194 12.5	
性別										
1. 男	694 100.0	35 5.0	201 29.0	313 45.1	87 12.5	16 2.3	27 3.9	15 2.2	79 11.4	
2. 女	794 100.0	46 5.8	278 35.0	339 42.7	67 8.4	11 1.4	29 3.7	24 3.0	110 13.9	
年齢										
1. 20歳代	138 100.0	14 10.1	54 39.1	42 30.4	18 13.0	7 5.1	1 0.7	2 1.4	29 21.0	
2. 30歳代	185 100.0	15 8.1	75 40.5	75 40.5	11 5.9	1 0.5	7 3.8	1 0.5	36 19.5	
3. 40歳代	252 100.0	14 5.6	78 31.0	114 45.2	29 11.5	7 2.8	7 2.8	3 1.2	42 16.7	
4. 50歳代	258 100.0	9 3.5	75 29.1	127 49.2	32 12.4	3 1.2	11 4.3	1 0.4	24 9.3	
5. 60歳代	322 100.0	12 3.7	112 34.8	144 44.7	29 9.0	6 1.9	11 3.4	8 2.5	30 9.3	
6. 70歳以上	344 100.0	18 5.2	88 25.6	156 45.3	36 10.5	4 1.2	18 5.2	24 7.0	29 8.4	
居住年数										
1. 2年未満	40 100.0	3 7.5	10 25.0	17 42.5	4 10.0	-	4 10.0	2 5.0	10 25.0	
2. 2年以上5年未満	64 100.0	7 10.9	26 40.6	21 32.8	6 9.4	1 1.6	3 4.7	-	4 6.3	
3. 5年以上10年未満	81 100.0	2 2.5	31 38.3	40 49.4	6 7.4	1 1.2	1 1.2	-	14 17.3	
4. 10年以上20年未満	144 100.0	7 4.9	48 33.3	70 48.6	11 7.6	4 2.8	3 2.1	1 0.7	22 15.3	
5. 20年以上	1144 100.0	63 5.5	362 31.6	496 43.4	124 10.8	22 1.9	46 4.0	31 2.7	138 12.1	
同居家族										
中学生以下	1. いる	345 100.0	24 7.0	125 36.2	149 43.2	30 8.7	5 1.4	7 2.0	5 1.4	53 15.4
	2. いない	1144 100.0	57 5.0	354 30.9	504 44.1	125 10.9	23 2.0	49 4.3	32 2.8	137 12.0
65歳以上	1. いる	794 100.0	37 4.7	235 29.6	360 45.3	84 10.6	12 1.5	32 4.0	34 4.3	84 10.6
	2. いない	693 100.0	44 6.3	241 34.8	292 42.1	71 10.2	16 2.3	25 3.6	4 0.6	104 15.0
地区										
1. 中部	116 100.0	7 6.0	38 32.8	49 42.2	16 13.8	-	3 2.6	3 2.6	21 18.1	
2. 富洲原	48 100.0	3 6.3	18 37.5	20 41.7	4 8.3	-	2 4.2	1 2.1	6 12.5	
3. 富田	55 100.0	1 1.8	21 38.2	21 38.2	7 12.7	1 1.8	3 5.5	1 1.8	5 9.1	
4. 羽津	72 100.0	6 8.3	17 23.6	40 55.6	5 6.9	2 2.8	1 1.4	1 1.4	13 18.1	
5. 常磐	126 100.0	8 6.3	43 34.1	52 41.3	15 11.9	1 0.8	3 2.4	4 3.2	17 13.5	
6. 日永	82 100.0	7 8.5	31 37.8	23 28.0	9 11.0	1 1.2	5 6.1	6 7.3	8 9.8	
7. 四郷	116 100.0	7 6.0	41 35.3	48 41.4	14 12.1	1 0.9	2 1.7	3 2.6	11 9.5	
8. 内部	84 100.0	3 3.6	22 26.2	41 48.8	8 9.5	4 4.8	5 6.0	1 1.2	9 10.7	
9. 塩浜	26 100.0	1 3.8	9 34.6	12 46.2	2 7.7	1 3.8	-	1 3.8	2 7.7	
10. 小山田	29 100.0	-	2 6.9	17 58.6	3 10.3	2 6.9	3 10.3	2 6.9	2 6.9	
11. 川島	67 100.0	4 6.0	26 38.8	25 37.3	7 10.4	1 1.5	2 3.0	2 3.0	10 14.9	
12. 神前	31 100.0	3 9.7	9 29.0	14 45.2	4 12.9	-	-	1 3.2	5 16.1	
13. 桜	80 100.0	6 7.5	21 26.3	37 46.3	10 12.5	1 1.3	4 5.0	1 1.3	6 7.5	
14. 三重	106 100.0	7 6.6	35 33.0	45 42.5	8 7.5	6 5.7	3 2.8	2 1.9	17 16.0	
15. 県	27 100.0	1 3.7	8 29.6	10 37.0	5 18.5	-	2 7.4	1 3.7	1 3.7	
16. 八郷	69 100.0	2 2.9	24 34.8	32 46.4	5 7.2	1 1.4	3 4.3	2 2.9	8 11.6	
17. 下野	39 100.0	5 12.8	13 33.3	13 33.3	3 7.7	1 2.6	4 10.3	-	5 12.8	
18. 大矢知	83 100.0	4 4.8	28 33.7	39 47.0	9 10.8	1 1.2	1 1.2	1 1.2	12 14.5	
19. 河原田	21 100.0	1 4.8	4 19.0	11 52.4	3 14.3	1 4.8	-	1 4.8	2 9.5	
20. 水沢	14 100.0	1 7.1	2 14.3	9 64.3	1 7.1	-	1 7.1	-	1 7.1	
21. 保々	35 100.0	-	12 34.3	16 45.7	1 2.9	1 2.9	3 8.6	2 5.7	3 8.6	
22. 海蔵	70 100.0	1 1.4	18 25.7	39 55.7	7 10.0	1 1.4	2 2.9	2 2.9	9 12.9	
23. 橋北	24 100.0	-	12 50.0	9 37.5	3 12.5	-	-	-	5 20.8	
24. 楠	57 100.0	3 5.3	20 35.1	29 50.9	2 3.5	1 1.8	1 1.8	1 1.8	7 12.3	

問1

【満足度】

【期待】

上段:度数
下段:%

(11) 雇用及び就労の促進

	全 体	て非 い常 るに 満足 し	満 足 し て い る	ふ つ う	不 満 で あ る	あ 非 常 に 不 満 で	わ か ら な い	無 回 答	特 に 期 待 す る	
全体	1558 100.0	19 1.2	117 7.5	715 45.9	172 11.0	39 2.5	426 27.3	70 4.5	152 9.8	
性別										
1. 男	694 100.0	9 1.3	59 8.5	328 47.3	84 12.1	24 3.5	162 23.3	28 4.0	66 9.5	
2. 女	794 100.0	10 1.3	55 6.9	359 45.2	73 9.2	13 1.6	248 31.2	36 4.5	82 10.3	
年齢										
1. 20歳代	138 100.0	4 2.9	11 8.0	62 44.9	13 9.4	6 4.3	38 27.5	4 2.9	15 10.9	
2. 30歳代	185 100.0	2 1.1	15 8.1	91 49.2	20 10.8	7 3.8	47 25.4	3 1.6	21 11.4	
3. 40歳代	252 100.0	6 2.4	19 7.5	125 49.6	29 11.5	11 4.4	58 23.0	4 1.6	27 10.7	
4. 50歳代	258 100.0	2 0.8	15 5.8	124 48.1	39 15.1	5 1.9	69 26.7	4 1.6	37 14.3	
5. 60歳代	322 100.0	1 0.3	30 9.3	149 46.3	35 10.9	4 1.2	89 27.6	14 4.3	33 10.2	
6. 70歳以上	344 100.0	4 1.2	25 7.3	142 41.3	24 7.0	4 1.2	109 31.7	36 10.5	15 4.4	
居住年数										
1. 2年未満	40 100.0	2 5.0	1 2.5	14 35.0	3 7.5	1 2.5	17 42.5	2 5.0	4 10.0	
2. 2年以上5年未満	64 100.0	4 6.3	6 9.4	33 51.6	4 6.3	2 3.1	14 21.9	1 1.6	5 7.8	
3. 5年以上10年未満	81 100.0	-	5 6.2	39 48.1	12 14.8	5 6.2	18 22.2	2 2.5	10 12.3	
4. 10年以上20年未満	144 100.0	-	14 9.7	67 46.5	16 11.1	2 1.4	42 29.2	3 2.1	15 10.4	
5. 20年以上	1144 100.0	13 1.1	87 7.6	528 46.2	123 10.8	26 2.3	315 27.5	52 4.5	111 9.7	
同居家族										
中学生以下	1. いる	345 100.0	3 0.9	26 7.5	169 49.0	37 10.7	17 4.9	86 24.9	7 2.0	38 11.0
	2. いない	1144 100.0	16 1.4	88 7.7	521 45.5	121 10.6	19 1.7	324 28.3	55 4.8	107 9.4
65歳以上	1. いる	794 100.0	8 1.0	68 8.6	345 43.5	77 9.7	12 1.5	231 29.1	53 6.7	62 7.8
	2. いない	693 100.0	11 1.6	46 6.6	341 49.2	82 11.8	24 3.5	179 25.8	10 1.4	83 12.0
地区										
1. 中部	116 100.0	2 1.7	9 7.8	54 46.6	8 6.9	3 2.6	33 28.4	7 6.0	16 13.8	
2. 富洲原	48 100.0	-	6 12.5	22 45.8	3 6.3	-	16 33.3	1 2.1	5 10.4	
3. 富田	55 100.0	-	2 3.6	31 56.4	8 14.5	1 1.8	12 21.8	1 1.8	4 7.3	
4. 羽津	72 100.0	-	8 11.1	32 44.4	8 11.1	5 6.9	17 23.6	2 2.8	8 11.1	
5. 常磐	126 100.0	3 2.4	15 11.9	47 37.3	19 15.1	2 1.6	28 22.2	12 9.5	12 9.5	
6. 日永	82 100.0	2 2.4	3 3.7	34 41.5	8 9.8	4 4.9	26 31.7	5 6.1	5 6.1	
7. 四郷	116 100.0	1 0.9	9 7.8	53 45.7	12 10.3	1 0.9	36 31.0	4 3.4	12 10.3	
8. 内部	84 100.0	1 1.2	5 6.0	43 51.2	10 11.9	5 6.0	19 22.6	1 1.2	12 14.3	
9. 塩浜	26 100.0	-	2 7.7	13 50.0	4 15.4	2 7.7	3 11.5	2 7.7	2 7.7	
10. 小山田	29 100.0	1 3.4	-	15 51.7	2 6.9	-	9 31.0	2 6.9	2 6.9	
11. 川島	67 100.0	2 3.0	1 1.5	36 53.7	7 10.4	1 1.5	17 25.4	3 4.5	10 14.9	
12. 神前	31 100.0	-	3 9.7	16 51.6	3 9.7	-	8 25.8	1 3.2	3 9.7	
13. 桜	80 100.0	-	9 11.3	37 46.3	10 12.5	1 1.3	20 25.0	3 3.8	8 10.0	
14. 三重	106 100.0	3 2.8	10 9.4	45 42.5	11 10.4	3 2.8	29 27.4	5 4.7	10 9.4	
15. 県	27 100.0	-	1 3.7	14 51.9	4 14.8	-	7 25.9	1 3.7	3 11.1	
16. 八郷	69 100.0	-	5 7.2	29 42.0	7 10.1	1 1.4	23 33.3	4 5.8	6 8.7	
17. 下野	39 100.0	-	5 12.8	19 48.7	2 5.1	-	13 33.3	-	1 2.6	
18. 大矢知	83 100.0	1 1.2	3 3.6	38 45.8	7 8.4	2 2.4	28 33.7	4 4.8	6 7.2	
19. 河原田	21 100.0	1 4.8	3 14.3	8 38.1	2 9.5	1 4.8	5 23.8	1 4.8	3 14.3	
20. 水沢	14 100.0	1 7.1	-	6 42.9	4 28.6	-	3 21.4	-	2 14.3	
21. 保々	35 100.0	-	4 11.4	16 45.7	3 8.6	1 2.9	9 25.7	2 5.7	4 11.4	
22. 海蔵	70 100.0	-	4 5.7	30 42.9	7 10.0	1 1.4	26 37.1	2 2.9	5 7.1	
23. 橋北	24 100.0	-	3 12.5	11 45.8	2 8.3	1 4.2	7 29.2	-	2 8.3	
24. 楠	57 100.0	1 1.8	5 8.8	30 52.6	7 12.3	2 3.5	10 17.5	2 3.5	6 10.5	

問1 (12) 公共交通機関の利用のしやすさ 【満足度】 【期待】 上段:度数 下段:%

	全 体	て非 い常 るに 満足 し	満 足 し て い る	ふ つ う	不 満 で あ る	あ 非 常 に 不 満 で	わ か ら な い	無 回 答	特 に 期 待 す る	
全体	1558 100.0	58 3.7	335 21.5	609 39.1	276 17.7	91 5.8	143 9.2	46 3.0	280 18.0	
性別										
1. 男	694 100.0	23 3.3	145 20.9	282 40.6	127 18.3	41 5.9	58 8.4	18 2.6	129 18.6	
2. 女	794 100.0	34 4.3	177 22.3	304 38.3	135 17.0	43 5.4	78 9.8	23 2.9	144 18.1	
年齢										
1. 20歳代	138 100.0	7 5.1	30 21.7	54 39.1	31 22.5	8 5.8	6 4.3	2 1.4	27 19.6	
2. 30歳代	185 100.0	6 3.2	47 25.4	68 36.8	33 17.8	11 5.9	17 9.2	3 1.6	43 23.2	
3. 40歳代	252 100.0	16 6.3	46 18.3	89 35.3	55 21.8	22 8.7	23 9.1	1 0.4	59 23.4	
4. 50歳代	258 100.0	7 2.7	46 17.8	104 40.3	53 20.5	14 5.4	29 11.2	5 1.9	44 17.1	
5. 60歳代	322 100.0	7 2.2	76 23.6	138 42.9	47 14.6	14 4.3	33 10.2	7 2.2	50 15.5	
6. 70歳以上	344 100.0	15 4.4	79 23.0	140 40.7	43 12.5	16 4.7	28 8.1	23 6.7	51 14.8	
居住年数										
1. 2年未満	40 100.0	1 2.5	8 20.0	12 30.0	9 22.5	2 5.0	7 17.5	1 2.5	11 27.5	
2. 2年以上5年未満	64 100.0	3 4.7	10 15.6	31 48.4	12 18.8	3 4.7	3 4.7	2 3.1	14 21.9	
3. 5年以上10年未満	81 100.0	1 1.2	18 22.2	32 39.5	15 18.5	7 8.6	8 9.9	-	20 24.7	
4. 10年以上20年未満	144 100.0	2 1.4	32 22.2	60 41.7	27 18.8	8 5.6	14 9.7	1 0.7	23 16.0	
5. 20年以上	1144 100.0	50 4.4	253 22.1	445 38.9	197 17.2	65 5.7	103 9.0	31 2.7	204 17.8	
同居家族										
中学生以下	1. いる	345 100.0	22 6.4	74 21.4	124 35.9	61 17.7	28 8.1	32 9.3	4 1.2	78 22.6
	2. いない	1144 100.0	35 3.1	248 21.7	464 40.6	200 17.5	57 5.0	105 9.2	35 3.1	195 17.0
65歳以上	1. いる	794 100.0	25 3.1	179 22.5	316 39.8	134 16.9	36 4.5	69 8.7	35 4.4	130 16.4
	2. いない	693 100.0	32 4.6	143 20.6	268 38.7	127 18.3	49 7.1	69 10.0	5 0.7	143 20.6
地区										
1. 中部	116 100.0	5 4.3	24 20.7	53 45.7	14 12.1	3 2.6	14 12.1	3 2.6	19 16.4	
2. 富洲原	48 100.0	1 2.1	6 12.5	23 47.9	7 14.6	-	10 20.8	1 2.1	2 4.2	
3. 富田	55 100.0	-	12 21.8	23 41.8	9 16.4	4 7.3	6 10.9	1 1.8	7 12.7	
4. 羽津	72 100.0	2 2.8	20 27.8	25 34.7	13 18.1	3 4.2	9 12.5	-	14 19.4	
5. 常磐	126 100.0	4 3.2	35 27.8	52 41.3	17 13.5	4 3.2	9 7.1	5 4.0	16 12.7	
6. 日永	82 100.0	11 13.4	27 32.9	24 29.3	10 12.2	2 2.4	4 4.9	4 4.9	28 34.1	
7. 四郷	116 100.0	9 7.8	25 21.6	35 30.2	23 19.8	12 10.3	10 8.6	2 1.7	36 31.0	
8. 内部	84 100.0	5 6.0	22 26.2	23 27.4	19 22.6	10 11.9	2 2.4	3 3.6	29 34.5	
9. 塩浜	26 100.0	-	4 15.4	14 53.8	5 19.2	1 3.8	1 3.8	1 3.8	4 15.4	
10. 小山田	29 100.0	1 3.4	4 13.8	8 27.6	8 27.6	4 13.8	3 10.3	1 3.4	6 20.7	
11. 川島	67 100.0	3 4.5	11 16.4	28 41.8	16 23.9	3 4.5	4 6.0	2 3.0	7 10.4	
12. 神前	31 100.0	1 3.2	8 25.8	13 41.9	6 19.4	-	3 9.7	-	6 19.4	
13. 桜	80 100.0	2 2.5	17 21.3	28 35.0	16 20.0	7 8.8	9 11.3	1 1.3	14 17.5	
14. 三重	106 100.0	4 3.8	27 25.5	44 41.5	14 13.2	7 6.6	7 6.6	3 2.8	17 16.0	
15. 県	27 100.0	-	3 11.1	11 40.7	9 33.3	-	3 11.1	1 3.7	3 11.1	
16. 八郷	69 100.0	-	7 10.1	32 46.4	16 23.2	8 11.6	5 7.2	1 1.4	9 13.0	
17. 下野	39 100.0	-	8 20.5	20 51.3	5 12.8	1 2.6	4 10.3	1 2.6	5 12.8	
18. 大矢知	83 100.0	1 1.2	20 24.1	39 47.0	8 9.6	6 7.2	8 9.6	1 1.2	14 16.9	
19. 河原田	21 100.0	2 9.5	1 4.8	6 28.6	9 42.9	2 9.5	-	1 4.8	8 38.1	
20. 水沢	14 100.0	1 7.1	1 7.1	1 7.1	6 42.9	3 21.4	1 7.1	1 7.1	5 35.7	
21. 保々	35 100.0	1 2.9	5 14.3	13 37.1	5 14.3	1 2.9	7 20.0	3 8.6	1 2.9	
22. 海蔵	70 100.0	2 2.9	14 20.0	33 47.1	8 11.4	3 4.3	7 10.0	3 4.3	12 17.1	
23. 橋北	24 100.0	2 8.3	7 29.2	11 45.8	1 4.2	1 4.2	2 8.3	-	4 16.7	
24. 楠	57 100.0	1 1.8	13 22.8	22 38.6	11 19.3	1 1.8	7 12.3	2 3.5	6 10.5	

問1

(13) 道路の維持管理と長寿命化の推進

【満足度】

【期待】

上段:度数

下段:%

	全 体	て非 い常 るに 満足 し	満足 して いる	ふ つ う	不 満 で ある	あ 非 常 に 不 満 で	わ か ら な い	無 回 答	特 に 期 待 す る	
全体	1558 100.0	24 1.5	185 11.9	791 50.8	277 17.8	80 5.1	149 9.6	52 3.3	198 12.7	
性別										
1. 男	694 100.0	10 1.4	96 13.8	338 48.7	146 21.0	41 5.9	49 7.1	14 2.0	109 15.7	
2. 女	794 100.0	13 1.6	83 10.5	420 52.9	118 14.9	34 4.3	94 11.8	32 4.0	84 10.6	
年齢										
1. 20歳代	138 100.0	2 1.4	23 16.7	61 44.2	30 21.7	10 7.2	10 7.2	2 1.4	22 15.9	
2. 30歳代	185 100.0	3 1.6	21 11.4	97 52.4	34 18.4	9 4.9	19 10.3	2 1.1	22 11.9	
3. 40歳代	252 100.0	6 2.4	26 10.3	125 49.6	47 18.7	22 8.7	21 8.3	5 2.0	33 13.1	
4. 50歳代	258 100.0	1 0.4	21 8.1	151 58.5	48 18.6	11 4.3	25 9.7	1 0.4	28 10.9	
5. 60歳代	322 100.0	1 0.3	35 10.9	170 52.8	55 17.1	16 5.0	29 9.0	16 5.0	46 14.3	
6. 70歳以上	344 100.0	9 2.6	53 15.4	163 47.4	52 15.1	8 2.3	39 11.3	20 5.8	42 12.2	
居住年数										
1. 2年未満	40 100.0	-	2 5.0	16 40.0	8 20.0	7 17.5	5 12.5	2 5.0	14 35.0	
2. 2年以上5年未満	64 100.0	-	12 18.8	26 40.6	13 20.3	5 7.8	7 10.9	1 1.6	8 12.5	
3. 5年以上10年未満	81 100.0	-	6 7.4	45 55.6	15 18.5	5 6.2	8 9.9	2 2.5	9 11.1	
4. 10年以上20年未満	144 100.0	3 2.1	20 13.9	82 56.9	24 16.7	5 3.5	8 5.6	2 1.4	14 9.7	
5. 20年以上	1144 100.0	20 1.7	137 12.0	583 51.0	202 17.7	53 4.6	114 10.0	35 3.1	145 12.7	
同居家族										
中学生以下	1. いる	345 100.0	7 2.0	44 12.8	186 53.9	58 16.8	20 5.8	26 7.5	4 1.2	41 11.9
	2. いない	1144 100.0	16 1.4	134 11.7	577 50.4	207 18.1	55 4.8	115 10.1	40 3.5	148 12.9
65歳以上	1. いる	794 100.0	13 1.6	102 12.8	410 51.6	126 15.9	24 3.0	80 10.1	39 4.9	97 12.2
	2. いない	693 100.0	10 1.4	76 11.0	351 50.6	136 19.6	51 7.4	62 8.9	7 1.0	91 13.1
地区										
1. 中部	116 100.0	4 3.4	13 11.2	58 50.0	20 17.2	7 6.0	10 8.6	4 3.4	23 19.8	
2. 富洲原	48 100.0	-	6 12.5	29 60.4	4 8.3	2 4.2	5 10.4	2 4.2	3 6.3	
3. 富田	55 100.0	1 1.8	6 10.9	24 43.6	14 25.5	3 5.5	6 10.9	1 1.8	7 12.7	
4. 羽津	72 100.0	1 1.4	5 6.9	32 44.4	21 29.2	4 5.6	7 9.7	2 2.8	11 15.3	
5. 常磐	126 100.0	2 1.6	17 13.5	48 38.1	27 21.4	10 7.9	14 11.1	8 6.3	23 18.3	
6. 日永	82 100.0	-	9 11.0	52 63.4	7 8.5	3 3.7	8 9.8	3 3.7	10 12.2	
7. 四郷	116 100.0	-	15 12.9	64 55.2	19 16.4	5 4.3	9 7.8	4 3.4	13 11.2	
8. 内部	84 100.0	-	7 8.3	45 53.6	18 21.4	7 8.3	5 6.0	2 2.4	13 15.5	
9. 塩浜	26 100.0	-	2 7.7	15 57.7	5 19.2	2 7.7	1 3.8	1 3.8	3 11.5	
10. 小山田	29 100.0	1 3.4	1 3.4	15 51.7	4 13.8	4 13.8	2 6.9	2 6.9	4 13.8	
11. 川島	67 100.0	2 3.0	2 3.0	38 56.7	11 16.4	3 4.5	8 11.9	3 4.5	10 14.9	
12. 神前	31 100.0	1 3.2	2 6.5	18 58.1	7 22.6	-	3 9.7	-	4 12.9	
13. 桜	80 100.0	-	16 20.0	39 48.8	13 16.3	2 2.5	7 8.8	3 3.8	10 12.5	
14. 三重	106 100.0	1 0.9	21 19.8	55 51.9	16 15.1	5 4.7	6 5.7	2 1.9	21 19.8	
15. 県	27 100.0	-	4 14.8	15 55.6	4 14.8	-	3 11.1	1 3.7	1 3.7	
16. 八郷	69 100.0	1 1.4	4 5.8	32 46.4	18 26.1	2 2.9	11 15.9	1 1.4	4 5.8	
17. 下野	39 100.0	-	4 10.3	23 59.0	5 12.8	4 10.3	3 7.7	-	2 5.1	
18. 大矢知	83 100.0	3 3.6	9 10.8	45 54.2	16 19.3	5 6.0	5 6.0	-	11 13.3	
19. 河原田	21 100.0	3 14.3	2 9.5	10 47.6	3 14.3	1 4.8	1 4.8	1 4.8	3 14.3	
20. 水沢	14 100.0	2 14.3	1 7.1	9 64.3	-	-	2 14.3	-	-	
21. 保々	35 100.0	-	8 22.9	15 42.9	4 11.4	2 5.7	4 11.4	2 5.7	-	
22. 海蔵	70 100.0	1 1.4	6 8.6	33 47.1	16 22.9	-	12 17.1	2 2.9	6 8.6	
23. 橋北	24 100.0	-	6 25.0	12 50.0	2 8.3	-	4 16.7	-	3 12.5	
24. 楠	57 100.0	-	12 21.1	29 50.9	8 14.0	3 5.3	3 5.3	2 3.5	6 10.5	

問1

(14) 移動しやすい道路網の整備

【満足度】

【期待】

上段:度数
下段:%

	全 体	て非 い常 るに 満足 し	満 足 し て い る	ふ つ う	不 満 で あ る	あ 非 常 に 不 満 で	わ か ら な い	無 回 答	特 に 期 待 す る	
全体	1558 100.0	54 3.5	324 20.8	601 38.6	323 20.7	103 6.6	107 6.9	46 3.0	324 20.8	
性別										
1. 男	694 100.0	26 3.7	150 21.6	249 35.9	158 22.8	68 9.8	27 3.9	16 2.3	184 26.5	
2. 女	794 100.0	27 3.4	159 20.0	332 41.8	145 18.3	32 4.0	76 9.6	23 2.9	130 16.4	
年齢										
1. 20歳代	138 100.0	10 7.2	33 23.9	50 36.2	28 20.3	9 6.5	7 5.1	1 0.7	37 26.8	
2. 30歳代	185 100.0	13 7.0	47 25.4	60 32.4	40 21.6	13 7.0	11 5.9	1 0.5	58 31.4	
3. 40歳代	252 100.0	10 4.0	53 21.0	97 38.5	47 18.7	32 12.7	11 4.4	2 0.8	63 25.0	
4. 50歳代	258 100.0	3 1.2	56 21.7	94 36.4	74 28.7	16 6.2	13 5.0	2 0.8	52 20.2	
5. 60歳代	322 100.0	6 1.9	58 18.0	139 43.2	66 20.5	20 6.2	22 6.8	11 3.4	62 19.3	
6. 70歳以上	344 100.0	11 3.2	64 18.6	148 43.0	50 14.5	10 2.9	39 11.3	22 6.4	42 12.2	
居住年数										
1. 2年未満	40 100.0	-	5 12.5	13 32.5	14 35.0	2 5.0	4 10.0	2 5.0	15 37.5	
2. 2年以上5年未満	64 100.0	2 3.1	14 21.9	25 39.1	10 15.6	7 10.9	6 9.4	-	17 26.6	
3. 5年以上10年未満	81 100.0	2 2.5	17 21.0	29 35.8	18 22.2	10 12.3	5 6.2	-	26 32.1	
4. 10年以上20年未満	144 100.0	4 2.8	32 22.2	61 42.4	35 24.3	7 4.9	4 2.8	1 0.7	31 21.5	
5. 20年以上	1144 100.0	44 3.8	239 20.9	446 39.0	228 19.9	71 6.2	84 7.3	32 2.8	223 19.5	
同居家族										
中学生以下	1. いる	345 100.0	11 3.2	91 26.4	120 34.8	72 20.9	29 8.4	20 5.8	2 0.6	97 28.1
	2. いない	1144 100.0	42 3.7	219 19.1	464 40.6	232 20.3	69 6.0	82 7.2	36 3.1	215 18.8
65歳以上	1. いる	794 100.0	25 3.1	159 20.0	326 41.1	147 18.5	35 4.4	66 8.3	36 4.5	135 17.0
	2. いない	693 100.0	29 4.2	149 21.5	253 36.5	158 22.8	63 9.1	38 5.5	3 0.4	177 25.5
地区										
1. 中部	116 100.0	4 3.4	22 19.0	46 39.7	29 25.0	6 5.2	5 4.3	4 3.4	28 24.1	
2. 富洲原	48 100.0	1 2.1	11 22.9	24 50.0	8 16.7	-	3 6.3	1 2.1	4 8.3	
3. 富田	55 100.0	3 5.5	13 23.6	20 36.4	9 16.4	4 7.3	5 9.1	1 1.8	9 16.4	
4. 羽津	72 100.0	4 5.6	18 25.0	31 43.1	11 15.3	5 6.9	3 4.2	-	21 29.2	
5. 常磐	126 100.0	4 3.2	21 16.7	41 32.5	29 23.0	11 8.7	13 10.3	7 5.6	31 24.6	
6. 日永	82 100.0	-	13 15.9	29 35.4	21 25.6	7 8.5	9 11.0	3 3.7	21 25.6	
7. 四郷	116 100.0	1 0.9	22 19.0	46 39.7	21 18.1	12 10.3	10 8.6	4 3.4	24 20.7	
8. 内部	84 100.0	1 1.2	8 9.5	29 34.5	23 27.4	15 17.9	7 8.3	1 1.2	22 26.2	
9. 塩浜	26 100.0	-	4 15.4	13 50.0	5 19.2	2 7.7	1 3.8	1 3.8	7 26.9	
10. 小山田	29 100.0	1 3.4	1 3.4	10 34.5	7 24.1	5 17.2	4 13.8	1 3.4	7 24.1	
11. 川島	67 100.0	4 6.0	6 9.0	30 44.8	14 20.9	5 7.5	5 7.5	3 4.5	12 17.9	
12. 神前	31 100.0	3 9.7	4 12.9	12 38.7	7 22.6	1 3.2	3 9.7	1 3.2	3 9.7	
13. 桜	80 100.0	4 5.0	19 23.8	38 47.5	14 17.5	1 1.3	2 2.5	2 2.5	16 20.0	
14. 三重	106 100.0	11 10.4	24 22.6	42 39.6	17 16.0	6 5.7	4 3.8	2 1.9	20 18.9	
15. 県	27 100.0	-	10 37.0	8 29.6	6 22.2	-	2 7.4	1 3.7	5 18.5	
16. 八郷	69 100.0	5 7.2	18 26.1	29 42.0	12 17.4	1 1.4	3 4.3	1 1.4	12 17.4	
17. 下野	39 100.0	-	12 30.8	19 48.7	4 10.3	2 5.1	2 5.1	-	5 12.8	
18. 大矢知	83 100.0	2 2.4	27 32.5	27 32.5	20 24.1	3 3.6	4 4.8	-	20 24.1	
19. 河原田	21 100.0	1 4.8	3 14.3	7 33.3	8 38.1	-	1 4.8	1 4.8	6 28.6	
20. 水沢	14 100.0	1 7.1	4 28.6	5 35.7	3 21.4	-	1 7.1	-	3 21.4	
21. 保々	35 100.0	-	14 40.0	11 31.4	2 5.7	3 8.6	3 8.6	2 5.7	3 8.6	
22. 海蔵	70 100.0	1 1.4	14 20.0	31 44.3	12 17.1	3 4.3	6 8.6	3 4.3	11 15.7	
23. 橋北	24 100.0	1 4.2	7 29.2	8 33.3	5 20.8	1 4.2	2 8.3	-	7 29.2	
24. 楠	57 100.0	1 1.8	14 24.6	21 36.8	13 22.8	6 10.5	2 3.5	-	14 24.6	

問1
(15) 交通安全対策の充実

【満足度】

【期待】

上段:度数
下段:%

	全 体	て非 い常 るに 満足 し	満足 して いる	ふ つ う	不 満 で ある	あ 非 常 に 不 満 で	わ か ら な い	無 回 答	特 に 期 待 す る	
全体	1558 100.0	25 1.6	215 13.8	865 55.5	192 12.3	63 4.0	149 9.6	49 3.1	183 11.7	
性別										
1. 男	694 100.0	8 1.2	107 15.4	374 53.9	105 15.1	30 4.3	54 7.8	16 2.3	89 12.8	
2. 女	794 100.0	17 2.1	98 12.3	455 57.3	76 9.6	29 3.7	91 11.5	28 3.5	89 11.2	
年齢										
1. 20歳代	138 100.0	5 3.6	24 17.4	62 44.9	23 16.7	9 6.5	12 8.7	3 2.2	16 11.6	
2. 30歳代	185 100.0	1 0.5	25 13.5	95 51.4	32 17.3	12 6.5	19 10.3	1 0.5	35 18.9	
3. 40歳代	252 100.0	5 2.0	38 15.1	137 54.4	30 11.9	19 7.5	20 7.9	3 1.2	37 14.7	
4. 50歳代	258 100.0	3 1.2	26 10.1	159 61.6	29 11.2	9 3.5	29 11.2	3 1.2	21 8.1	
5. 60歳代	322 100.0	3 0.9	47 14.6	181 56.2	37 11.5	6 1.9	37 11.5	11 3.4	41 12.7	
6. 70歳以上	344 100.0	7 2.0	49 14.2	201 58.4	32 9.3	4 1.2	27 7.8	24 7.0	28 8.1	
居住年数										
1. 2年未満	40 100.0	-	3 7.5	19 47.5	6 15.0	2 5.0	8 20.0	2 5.0	8 20.0	
2. 2年以上5年未満	64 100.0	-	18 28.1	26 40.6	10 15.6	6 9.4	4 6.3	-	11 17.2	
3. 5年以上10年未満	81 100.0	1 1.2	6 7.4	43 53.1	19 23.5	7 8.6	5 6.2	-	9 11.1	
4. 10年以上20年未満	144 100.0	1 0.7	25 17.4	81 56.3	17 11.8	4 2.8	14 9.7	2 1.4	20 13.9	
5. 20年以上	1144 100.0	22 1.9	153 13.4	652 57.0	130 11.4	39 3.4	113 9.9	35 3.1	126 11.0	
同居家族										
中学生以下	1. いる	345 100.0	3 0.9	60 17.4	177 51.3	52 15.1	25 7.2	21 6.1	7 2.0	64 18.6
	2. いない	1144 100.0	21 1.8	148 12.9	655 57.3	131 11.5	32 2.8	121 10.6	36 3.1	113 9.9
65歳以上	1. いる	794 100.0	14 1.8	104 13.1	465 58.6	85 10.7	15 1.9	74 9.3	37 4.7	75 9.4
	2. いない	693 100.0	11 1.6	103 14.9	362 52.2	97 14.0	42 6.1	70 10.1	8 1.2	100 14.4
地区										
1. 中部	116 100.0	3 2.6	14 12.1	68 58.6	17 14.7	3 2.6	7 6.0	4 3.4	15 12.9	
2. 富洲原	48 100.0	-	7 14.6	30 62.5	2 4.2	2 4.2	5 10.4	2 4.2	4 8.3	
3. 富田	55 100.0	-	7 12.7	33 60.0	6 10.9	4 7.3	3 5.5	2 3.6	7 12.7	
4. 羽津	72 100.0	1 1.4	14 19.4	40 55.6	6 8.3	5 6.9	5 6.9	1 1.4	11 15.3	
5. 常磐	126 100.0	2 1.6	15 11.9	59 46.8	19 15.1	13 10.3	10 7.9	8 6.3	16 12.7	
6. 日永	82 100.0	-	10 12.2	46 56.1	7 8.5	2 2.4	13 15.9	4 4.9	8 9.8	
7. 四郷	116 100.0	1 0.9	18 15.5	74 63.8	9 7.8	3 2.6	9 7.8	2 1.7	14 12.1	
8. 内部	84 100.0	-	11 13.1	52 61.9	11 13.1	5 6.0	4 4.8	1 1.2	12 14.3	
9. 塩浜	26 100.0	-	4 15.4	16 61.5	3 11.5	-	2 7.7	1 3.8	1 3.8	
10. 小山田	29 100.0	1 3.4	-	17 58.6	6 20.7	2 6.9	2 6.9	1 3.4	3 10.3	
11. 川島	67 100.0	3 4.5	6 9.0	39 58.2	12 17.9	-	5 7.5	2 3.0	10 14.9	
12. 神前	31 100.0	1 3.2	8 25.8	17 54.8	3 9.7	-	2 6.5	-	7 22.6	
13. 桜	80 100.0	1 1.3	13 16.3	45 56.3	12 15.0	-	8 10.0	1 1.3	10 12.5	
14. 三重	106 100.0	3 2.8	23 21.7	49 46.2	11 10.4	7 6.6	11 10.4	2 1.9	9 8.5	
15. 県	27 100.0	-	3 11.1	13 48.1	4 14.8	-	6 22.2	1 3.7	3 11.1	
16. 八郷	69 100.0	1 1.4	11 15.9	31 44.9	11 15.9	4 5.8	10 14.5	1 1.4	8 11.6	
17. 下野	39 100.0	-	4 10.3	23 59.0	6 15.4	1 2.6	4 10.3	1 2.6	4 10.3	
18. 大矢知	83 100.0	1 1.2	11 13.3	41 49.4	12 14.5	5 6.0	10 12.0	3 3.6	16 19.3	
19. 河原田	21 100.0	1 4.8	2 9.5	12 57.1	3 14.3	-	1 4.8	2 9.5	3 14.3	
20. 水沢	14 100.0	1 7.1	2 14.3	8 57.1	2 14.3	1 7.1	-	-	2 14.3	
21. 保々	35 100.0	-	4 11.4	23 65.7	2 5.7	-	4 11.4	2 5.7	1 2.9	
22. 海蔵	70 100.0	1 1.4	2 2.9	42 60.0	7 10.0	2 2.9	13 18.6	3 4.3	7 10.0	
23. 橋北	24 100.0	2 8.3	5 20.8	12 50.0	3 12.5	-	2 8.3	-	4 16.7	
24. 楠	57 100.0	2 3.5	13 22.8	31 54.4	6 10.5	-	4 7.0	1 1.8	3 5.3	

問1
(16) 親しまれる港づくり

【満足度】

【期待】
上段:度数
下段:%

	全 体	て非 い常 るに 満足 し	満足 して いる	ふ つ う	不 満 で ある	あ 非 常 に 不 満 で	わ か ら な い	無 回 答	特 に 期 待 す る
全体	1558 100.0	27 1.7	212 13.6	768 49.3	141 9.1	18 1.2	337 21.6	55 3.5	69 4.4
性別									
1. 男	694 100.0	13 1.9	82 11.8	350 50.4	79 11.4	8 1.2	142 20.5	20 2.9	32 4.6
2. 女	794 100.0	13 1.6	122 15.4	383 48.2	51 6.4	8 1.0	187 23.6	30 3.8	35 4.4
年齢									
1. 20歳代	138 100.0	5 3.6	15 10.9	66 47.8	12 8.7	5 3.6	32 23.2	3 2.2	8 5.8
2. 30歳代	185 100.0	3 1.6	16 8.6	105 56.8	11 5.9	2 1.1	47 25.4	1 0.5	7 3.8
3. 40歳代	252 100.0	3 1.2	39 15.5	125 49.6	24 9.5	3 1.2	57 22.6	1 0.4	14 5.6
4. 50歳代	258 100.0	3 1.2	30 11.6	134 51.9	25 9.7	5 1.9	58 22.5	3 1.2	12 4.7
5. 60歳代	322 100.0	3 0.9	52 16.1	155 48.1	31 9.6	1 0.3	68 21.1	12 3.7	8 2.5
6. 70歳以上	344 100.0	10 2.9	52 15.1	157 45.6	29 8.4	-	66 19.2	30 8.7	18 5.2
居住年数									
1. 2年未満	40 100.0	-	7 17.5	16 40.0	5 12.5	1 2.5	10 25.0	1 2.5	3 7.5
2. 2年以上5年未満	64 100.0	1 1.6	12 18.8	36 56.3	2 3.1	1 1.6	12 18.8	-	2 3.1
3. 5年以上10年未満	81 100.0	1 1.2	6 7.4	46 56.8	8 9.9	1 1.2	19 23.5	-	4 4.9
4. 10年以上20年未満	144 100.0	5 3.5	25 17.4	66 45.8	11 7.6	1 0.7	34 23.6	2 1.4	8 5.6
5. 20年以上	1144 100.0	19 1.7	152 13.3	565 49.4	104 9.1	11 1.0	252 22.0	41 3.6	48 4.2
同居家族									
中学生以下	1. いる	345 100.0	6 1.7	49 14.2	195 56.5	21 6.1	65 18.8	4 1.2	15 4.3
	2. いない	1144 100.0	20 1.7	153 13.4	542 47.4	110 9.6	10 0.9	265 23.2	44 3.8
65歳以上	1. いる	794 100.0	14 1.8	113 14.2	370 46.6	79 9.9	172 21.7	41 5.2	34 4.3
	2. いない	693 100.0	12 1.7	88 12.7	365 52.7	53 7.6	10 1.4	157 22.7	8 1.2
地区									
1. 中部	116 100.0	4 3.4	16 13.8	47 40.5	18 15.5	1 0.9	26 22.4	4 3.4	13 11.2
2. 富洲原	48 100.0	-	5 10.4	28 58.3	2 4.2	1 2.1	10 20.8	2 4.2	-
3. 富田	55 100.0	1 1.8	9 16.4	23 41.8	6 10.9	1 1.8	13 23.6	2 3.6	3 5.5
4. 羽津	72 100.0	1 1.4	8 11.1	39 54.2	10 13.9	2 2.8	11 15.3	1 1.4	3 4.2
5. 常磐	126 100.0	5 4.0	15 11.9	56 44.4	12 9.5	1 0.8	26 20.6	11 8.7	4 3.2
6. 日永	82 100.0	1 1.2	11 13.4	40 48.8	7 8.5	1 1.2	18 22.0	4 4.9	3 3.7
7. 四郷	116 100.0	1 0.9	18 15.5	58 50.0	10 8.6	1 0.9	23 19.8	5 4.3	8 6.9
8. 内部	84 100.0	-	9 10.7	43 51.2	9 10.7	1 1.2	21 25.0	1 1.2	-
9. 塩浜	26 100.0	-	4 15.4	14 53.8	3 11.5	-	4 15.4	1 3.8	-
10. 小山田	29 100.0	1 3.4	-	19 65.5	1 3.4	1 3.4	5 17.2	2 6.9	-
11. 川島	67 100.0	2 3.0	7 10.4	35 52.2	7 10.4	-	13 19.4	3 4.5	8 11.9
12. 神前	31 100.0	-	6 19.4	13 41.9	4 12.9	-	7 22.6	1 3.2	-
13. 桜	80 100.0	1 1.3	11 13.8	40 50.0	4 5.0	-	23 28.8	1 1.3	2 2.5
14. 三重	106 100.0	4 3.8	20 18.9	51 48.1	6 5.7	2 1.9	22 20.8	1 0.9	7 6.6
15. 県	27 100.0	-	5 18.5	14 51.9	2 7.4	-	5 18.5	1 3.7	-
16. 八郷	69 100.0	1 1.4	10 14.5	31 44.9	3 4.3	-	23 33.3	1 1.4	-
17. 下野	39 100.0	-	7 17.9	20 51.3	3 7.7	-	9 23.1	-	1 2.6
18. 大矢知	83 100.0	2 2.4	11 13.3	46 55.4	9 10.8	2 2.4	12 14.5	1 1.2	2 2.4
19. 河原田	21 100.0	1 4.8	3 14.3	10 47.6	2 9.5	-	4 19.0	1 4.8	-
20. 水沢	14 100.0	-	1 7.1	6 42.9	-	-	7 50.0	-	1 7.1
21. 保々	35 100.0	-	1 2.9	16 45.7	4 11.4	1 2.9	11 31.4	2 5.7	2 5.7
22. 海蔵	70 100.0	1 1.4	5 7.1	39 55.7	3 4.3	1 1.4	18 25.7	3 4.3	2 2.9
23. 橋北	24 100.0	1 4.2	10 41.7	9 37.5	2 8.3	-	2 8.3	-	2 8.3
24. 楠	57 100.0	-	9 15.8	34 59.6	2 3.5	-	10 17.5	2 3.5	4 7.0

問1
(17) 災害に強いまちづくり

【満足度】

【期待】

上段:度数
下段:%

	全 体	て非 い常 るに 満足 し	満 足 し て い る	ふ つ う	不 満 で あ る	あ 非 常 に 不 満 で	わ か ら な い	無 回 答	特 に 期 待 す る	
全体	1558 100.0	53 3.4	344 22.1	796 51.1	171 11.0	33 2.1	118 7.6	43 2.8	309 19.8	
性別										
1. 男	694 100.0	24 3.5	133 19.2	353 50.9	93 13.4	18 2.6	54 7.8	19 2.7	140 20.2	
2. 女	794 100.0	28 3.5	201 25.3	415 52.3	62 7.8	11 1.4	58 7.3	19 2.4	161 20.3	
年齢										
1. 20歳代	138 100.0	1 0.7	40 29.0	51 37.0	15 10.9	8 5.8	21 15.2	2 1.4	35 25.4	
2. 30歳代	185 100.0	7 3.8	40 21.6	99 53.5	17 9.2	5 2.7	16 8.6	1 0.5	44 23.8	
3. 40歳代	252 100.0	11 4.4	50 19.8	131 52.0	30 11.9	8 3.2	21 8.3	1 0.4	58 23.0	
4. 50歳代	258 100.0	6 2.3	38 14.7	159 61.6	26 10.1	1 0.4	25 9.7	3 1.2	48 18.6	
5. 60歳代	322 100.0	8 2.5	90 28.0	168 52.2	33 10.2	6 1.9	11 3.4	6 1.9	68 21.1	
6. 70歳以上	344 100.0	19 5.5	79 23.0	165 48.0	37 10.8	2 0.6	17 4.9	25 7.3	50 14.5	
居住年数										
1. 2年未満	40 100.0	-	11 27.5	17 42.5	3 7.5	1 2.5	7 17.5	1 2.5	7 17.5	
2. 2年以上5年未満	64 100.0	5 7.8	14 21.9	33 51.6	6 9.4	1 1.6	5 7.8	-	22 34.4	
3. 5年以上10年未満	81 100.0	1 1.2	18 22.2	45 55.6	12 14.8	-	5 6.2	-	13 16.0	
4. 10年以上20年未満	144 100.0	4 2.8	31 21.5	76 52.8	17 11.8	5 3.5	10 6.9	1 0.7	34 23.6	
5. 20年以上	1144 100.0	43 3.8	259 22.6	586 51.2	118 10.3	23 2.0	85 7.4	30 2.6	221 19.3	
同居家族										
中学生以下	1. いる	345 100.0	10 2.9	78 22.6	186 53.9	37 10.7	9 2.6	23 6.7	2 0.6	78 22.6
	2. いない	1144 100.0	42 3.7	255 22.3	583 51.0	121 10.6	20 1.7	89 7.8	34 3.0	225 19.7
65歳以上	1. いる	794 100.0	34 4.3	186 23.4	403 50.8	82 10.3	9 1.1	48 6.0	32 4.0	144 18.1
	2. いない	693 100.0	18 2.6	149 21.5	363 52.4	74 10.7	20 2.9	64 9.2	5 0.7	158 22.8
地区										
1. 中部	116 100.0	7 6.0	24 20.7	64 55.2	13 11.2	2 1.7	3 2.6	3 2.6	25 21.6	
2. 富洲原	48 100.0	2 4.2	8 16.7	29 60.4	3 6.3	1 2.1	4 8.3	1 2.1	10 20.8	
3. 富田	55 100.0	2 3.6	9 16.4	29 52.7	6 10.9	3 5.5	3 5.5	3 5.5	8 14.5	
4. 羽津	72 100.0	3 4.2	20 27.8	32 44.4	9 12.5	1 1.4	5 6.9	2 2.8	21 29.2	
5. 常磐	126 100.0	5 4.0	18 14.3	66 52.4	21 16.7	2 1.6	8 6.3	6 4.8	25 19.8	
6. 日永	82 100.0	1 1.2	19 23.2	38 46.3	10 12.2	2 2.4	9 11.0	3 3.7	22 26.8	
7. 四郷	116 100.0	3 2.6	25 21.6	65 56.0	10 8.6	1 0.9	9 7.8	3 2.6	20 17.2	
8. 内部	84 100.0	-	20 23.8	44 52.4	9 10.7	4 4.8	6 7.1	1 1.2	17 20.2	
9. 塩浜	26 100.0	2 7.7	6 23.1	11 42.3	5 19.2	1 3.8	-	1 3.8	6 23.1	
10. 小山田	29 100.0	1 3.4	2 6.9	18 62.1	3 10.3	1 3.4	2 6.9	2 6.9	1 3.4	
11. 川島	67 100.0	3 4.5	12 17.9	38 56.7	7 10.4	-	5 7.5	2 3.0	11 16.4	
12. 神前	31 100.0	1 3.2	11 35.5	13 41.9	2 6.5	-	3 9.7	1 3.2	8 25.8	
13. 桜	80 100.0	4 5.0	20 25.0	38 47.5	7 8.8	1 1.3	7 8.8	3 3.8	12 15.0	
14. 三重	106 100.0	3 2.8	33 31.1	51 48.1	9 8.5	2 1.9	6 5.7	2 1.9	16 15.1	
15. 県	27 100.0	1 3.7	6 22.2	15 55.6	1 3.7	-	4 14.8	-	3 11.1	
16. 八郷	69 100.0	3 4.3	19 27.5	31 44.9	9 13.0	1 1.4	6 8.7	-	15 21.7	
17. 下野	39 100.0	-	7 17.9	23 59.0	3 7.7	1 2.6	5 12.8	-	10 25.6	
18. 大矢知	83 100.0	2 2.4	29 34.9	35 42.2	9 10.8	3 3.6	5 6.0	-	24 28.9	
19. 河原田	21 100.0	2 9.5	7 33.3	9 42.9	1 4.8	-	1 4.8	1 4.8	2 9.5	
20. 水沢	14 100.0	2 14.3	1 7.1	9 64.3	-	-	2 14.3	-	-	
21. 保々	35 100.0	-	7 20.0	20 57.1	4 11.4	-	2 5.7	2 5.7	5 14.3	
22. 海蔵	70 100.0	3 4.3	10 14.3	40 57.1	7 10.0	-	9 12.9	1 1.4	15 21.4	
23. 橋北	24 100.0	2 8.3	8 33.3	10 41.7	3 12.5	-	1 4.2	-	8 33.3	
24. 楠	57 100.0	1 1.8	15 26.3	29 50.9	6 10.5	2 3.5	3 5.3	1 1.8	18 31.6	

問1

(18) 安全・安心なまちづくりの推進

【満足度】

【期待】

上段:度数
下段:%

	全 体	て非 い常 るに 満足 し	満 足 し て い る	ふ つ う	不 満 で あ る	あ 非 常 に 不 満 で	わ か ら な い	無 回 答	特 に 期 待 す る	
全体	1558 100.0	22 1.4	188 12.1	789 50.6	241 15.5	46 3.0	222 14.2	50 3.2	335 21.5	
性別										
1. 男	694 100.0	8 1.2	94 13.5	343 49.4	117 16.9	28 4.0	86 12.4	18 2.6	151 21.8	
2. 女	794 100.0	14 1.8	92 11.6	412 51.9	104 13.1	15 1.9	129 16.2	28 3.5	176 22.2	
年齢										
1. 20歳代	138 100.0	3 2.2	24 17.4	58 42.0	21 15.2	5 3.6	24 17.4	3 2.2	31 22.5	
2. 30歳代	185 100.0	-	22 11.9	102 55.1	24 13.0	6 3.2	29 15.7	2 1.1	50 27.0	
3. 40歳代	252 100.0	4 1.6	26 10.3	127 50.4	40 15.9	12 4.8	41 16.3	2 0.8	68 27.0	
4. 50歳代	258 100.0	1 0.4	24 9.3	144 55.8	39 15.1	6 2.3	42 16.3	2 0.8	57 22.1	
5. 60歳代	322 100.0	2 0.6	35 10.9	172 53.4	44 13.7	10 3.1	48 14.9	11 3.4	63 19.6	
6. 70歳以上	344 100.0	11 3.2	56 16.3	158 45.9	56 16.3	5 1.5	32 9.3	26 7.6	57 16.6	
居住年数										
1. 2年未満	40 100.0	-	2 5.0	20 50.0	3 7.5	1 2.5	12 30.0	2 5.0	11 27.5	
2. 2年以上5年未満	64 100.0	1 1.6	11 17.2	36 56.3	6 9.4	1 1.6	9 14.1	-	19 29.7	
3. 5年以上10年未満	81 100.0	-	10 12.3	50 61.7	9 11.1	2 2.5	10 12.3	-	17 21.0	
4. 10年以上20年未満	144 100.0	1 0.7	18 12.5	77 53.5	22 15.3	2 1.4	23 16.0	1 0.7	32 22.2	
5. 20年以上	1144 100.0	19 1.7	142 12.4	566 49.5	180 15.7	38 3.3	161 14.1	38 3.3	244 21.3	
同居家族										
中学生以下	1. いる	345 100.0	4 1.2	46 13.3	180 52.2	59 17.1	14 4.1	38 11.0	4 1.2	93 27.0
	2. いない	1144 100.0	16 1.4	139 12.2	578 50.5	165 14.4	28 2.4	177 15.5	41 3.6	232 20.3
65歳以上	1. いる	794 100.0	14 1.8	103 13.0	400 50.4	120 15.1	15 1.9	106 13.4	36 4.5	148 18.6
	2. いない	693 100.0	7 1.0	82 11.8	354 51.1	104 15.0	27 3.9	110 15.9	9 1.3	175 25.3
地区										
1. 中部	116 100.0	3 2.6	20 17.2	57 49.1	17 14.7	4 3.4	11 9.5	4 3.4	26 22.4	
2. 富洲原	48 100.0	-	6 12.5	21 43.8	8 16.7	1 2.1	10 20.8	2 4.2	10 20.8	
3. 富田	55 100.0	-	4 7.3	27 49.1	8 14.5	3 5.5	10 18.2	3 5.5	6 10.9	
4. 羽津	72 100.0	-	9 12.5	33 45.8	13 18.1	4 5.6	10 13.9	3 4.2	24 33.3	
5. 常磐	126 100.0	2 1.6	10 7.9	69 54.8	20 15.9	3 2.4	14 11.1	8 6.3	31 24.6	
6. 日永	82 100.0	1 1.2	13 15.9	34 41.5	13 15.9	2 2.4	15 18.3	4 4.9	19 23.2	
7. 四郷	116 100.0	1 0.9	16 13.8	64 55.2	17 14.7	4 3.4	12 10.3	2 1.7	23 19.8	
8. 内部	84 100.0	-	4 4.8	45 53.6	14 16.7	5 6.0	15 17.9	1 1.2	11 13.1	
9. 塩浜	26 100.0	-	5 19.2	14 53.8	4 15.4	1 3.8	1 3.8	1 3.8	4 15.4	
10. 小山田	29 100.0	1 3.4	1 3.4	15 51.7	6 20.7	-	4 13.8	2 6.9	3 10.3	
11. 川島	67 100.0	2 3.0	12 17.9	30 44.8	7 10.4	4 6.0	10 14.9	2 3.0	16 23.9	
12. 神前	31 100.0	1 3.2	5 16.1	16 51.6	5 16.1	-	3 9.7	1 3.2	9 29.0	
13. 桜	80 100.0	2 2.5	13 16.3	47 58.8	6 7.5	1 1.3	10 12.5	1 1.3	15 18.8	
14. 三重	106 100.0	1 0.9	19 17.9	52 49.1	12 11.3	2 1.9	17 16.0	3 2.8	27 25.5	
15. 県	27 100.0	-	4 14.8	14 51.9	4 14.8	-	4 14.8	1 3.7	5 18.5	
16. 八郷	69 100.0	3 4.3	6 8.7	33 47.8	9 13.0	3 4.3	15 21.7	-	15 21.7	
17. 下野	39 100.0	-	4 10.3	22 56.4	4 10.3	2 5.1	7 17.9	-	9 23.1	
18. 大矢知	83 100.0	1 1.2	10 12.0	48 57.8	13 15.7	2 2.4	8 9.6	1 1.2	19 22.9	
19. 河原田	21 100.0	1 4.8	2 9.5	11 52.4	2 9.5	-	3 14.3	2 9.5	4 19.0	
20. 水沢	14 100.0	2 14.3	-	8 57.1	2 14.3	-	2 14.3	-	4 28.6	
21. 保々	35 100.0	-	1 2.9	21 60.0	5 14.3	1 2.9	5 14.3	2 5.7	7 20.0	
22. 海蔵	70 100.0	1 1.4	7 10.0	28 40.0	18 25.7	-	14 20.0	2 2.9	14 20.0	
23. 橋北	24 100.0	-	7 29.2	9 37.5	3 12.5	-	5 20.8	-	8 33.3	
24. 楠	57 100.0	-	9 15.8	31 54.4	10 17.5	1 1.8	6 10.5	-	17 29.8	

問1
(19) 治水対策の推進

【満足度】

【期待】
上段:度数
下段:%

	全 体	て非 い常 るに 満足 し	満足 して いる	ふ つ う	不 満 で ある	あ 非 常 に 不 満 で	わ か ら な い	無 回 答	特 に 期 待 す る	
全体	1558 100.0	14 0.9	179 11.5	773 49.6	116 7.4	18 1.2	403 25.9	55 3.5	107 6.9	
性別										
1. 男	694 100.0	7 1.0	93 13.4	352 50.7	67 9.7	10 1.4	147 21.2	18 2.6	61 8.8	
2. 女	794 100.0	6 0.8	79 9.9	388 48.9	41 5.2	5 0.6	243 30.6	32 4.0	41 5.2	
年齢										
1. 20歳代	138 100.0	2 1.4	15 10.9	67 48.6	5 3.6	1 0.7	45 32.6	3 2.2	6 4.3	
2. 30歳代	185 100.0	2 1.1	18 9.7	98 53.0	11 5.9	1 0.5	53 28.6	2 1.1	14 7.6	
3. 40歳代	252 100.0	2 0.8	29 11.5	129 51.2	18 7.1	6 2.4	66 26.2	2 0.8	16 6.3	
4. 50歳代	258 100.0	1 0.4	23 8.9	139 53.9	19 7.4	3 1.2	71 27.5	2 0.8	24 9.3	
5. 60歳代	322 100.0	2 0.6	44 13.7	158 49.1	31 9.6	2 0.6	73 22.7	12 3.7	22 6.8	
6. 70歳以上	344 100.0	5 1.5	43 12.5	155 45.1	24 7.0	4 1.2	84 24.4	29 8.4	21 6.1	
居住年数										
1. 2年未満	40 100.0	-	3 7.5	18 45.0	1 2.5	-	16 40.0	2 5.0	3 7.5	
2. 2年以上5年未満	64 100.0	-	10 15.6	35 54.7	6 9.4	1 1.6	12 18.8	-	4 6.3	
3. 5年以上10年未満	81 100.0	-	6 7.4	46 56.8	7 8.6	-	22 27.2	-	5 6.2	
4. 10年以上20年未満	144 100.0	2 1.4	13 9.0	75 52.1	7 4.9	3 2.1	43 29.9	1 0.7	9 6.3	
5. 20年以上	1144 100.0	12 1.0	138 12.1	558 48.8	85 7.4	12 1.0	298 26.0	41 3.6	82 7.2	
同居家族										
中学生以下	1. いる	345 100.0	2 0.6	44 12.8	178 51.6	28 8.1	4 1.2	84 24.3	5 1.4	28 8.1
	2. いない	1144 100.0	12 1.0	126 11.0	565 49.4	78 6.8	13 1.1	307 26.8	43 3.8	75 6.6
65歳以上	1. いる	794 100.0	10 1.3	91 11.5	384 48.4	55 6.9	6 0.8	207 26.1	41 5.2	50 6.3
	2. いない	693 100.0	4 0.6	80 11.5	354 51.1	51 7.4	11 1.6	185 26.7	8 1.2	53 7.6
地区										
1. 中部	116 100.0	4 3.4	13 11.2	51 44.0	10 8.6	1 0.9	33 28.4	4 3.4	6 5.2	
2. 富洲原	48 100.0	-	8 16.7	24 50.0	4 8.3	1 2.1	9 18.8	2 4.2	4 8.3	
3. 富田	55 100.0	1 1.8	4 7.3	27 49.1	5 9.1	1 1.8	14 25.5	3 5.5	6 10.9	
4. 羽津	72 100.0	-	12 16.7	34 47.2	11 15.3	1 1.4	12 16.7	2 2.8	8 11.1	
5. 常磐	126 100.0	1 0.8	19 15.1	54 42.9	10 7.9	2 1.6	31 24.6	9 7.1	5 4.0	
6. 日永	82 100.0	-	9 11.0	39 47.6	6 7.3	2 2.4	22 26.8	4 4.9	9 11.0	
7. 四郷	116 100.0	1 0.9	13 11.2	56 48.3	8 6.9	-	33 28.4	5 4.3	5 4.3	
8. 内部	84 100.0	-	7 8.3	45 53.6	7 8.3	3 3.6	20 23.8	2 2.4	4 4.8	
9. 塩浜	26 100.0	-	3 11.5	16 61.5	4 15.4	-	2 7.7	1 3.8	2 7.7	
10. 小山田	29 100.0	1 3.4	-	15 51.7	2 6.9	-	9 31.0	2 6.9	-	
11. 川島	67 100.0	-	8 11.9	35 52.2	3 4.5	-	18 26.9	3 4.5	2 3.0	
12. 神前	31 100.0	-	4 12.9	20 64.5	-	-	6 19.4	1 3.2	3 9.7	
13. 桜	80 100.0	1 1.3	8 10.0	44 55.0	3 3.8	1 1.3	22 27.5	1 1.3	3 3.8	
14. 三重	106 100.0	1 0.9	16 15.1	52 49.1	10 9.4	-	25 23.6	2 1.9	8 7.5	
15. 県	27 100.0	-	4 14.8	15 55.6	-	-	7 25.9	1 3.7	2 7.4	
16. 八郷	69 100.0	1 1.4	6 8.7	31 44.9	4 5.8	1 1.4	25 36.2	1 1.4	5 7.2	
17. 下野	39 100.0	-	3 7.7	23 59.0	1 2.6	-	12 30.8	-	2 5.1	
18. 大矢知	83 100.0	1 1.2	6 7.2	47 56.6	5 6.0	2 2.4	22 26.5	-	6 7.2	
19. 河原田	21 100.0	-	5 23.8	9 42.9	1 4.8	-	5 23.8	1 4.8	2 9.5	
20. 水沢	14 100.0	1 7.1	-	9 64.3	-	-	4 28.6	-	1 7.1	
21. 保々	35 100.0	-	3 8.6	17 48.6	-	1 2.9	12 34.3	2 5.7	1 2.9	
22. 海蔵	70 100.0	-	7 10.0	34 48.6	3 4.3	-	23 32.9	3 4.3	4 5.7	
23. 橋北	24 100.0	1 4.2	5 20.8	9 37.5	1 4.2	-	8 33.3	-	5 20.8	
24. 楠	57 100.0	-	9 15.8	28 49.1	8 14.0	1 1.8	10 17.5	1 1.8	9 15.8	

問1
(20) 消費者保護の推進

【満足度】

【期待】

上段:度数
下段:%

	全 体	て非 い常 るに 満足 し	満足 して いる	ふ つ う	不 満 で ある	あ 非 常 に 不 満 で	わ か ら な い	無 回 答	特 に 期 待 す る	
全体	1558 100.0	13 0.8	104 6.7	830 53.3	92 5.9	11 0.7	448 28.8	60 3.9	53 3.4	
性別										
1. 男	694 100.0	3 0.4	43 6.2	380 54.8	53 7.6	6 0.9	189 27.2	20 2.9	28 4.0	
2. 女	794 100.0	8 1.0	58 7.3	414 52.1	32 4.0	5 0.6	245 30.9	32 4.0	21 2.6	
年齢										
1. 20歳代	138 100.0	1 0.7	11 8.0	55 39.9	7 5.1	4 2.9	56 40.6	4 2.9	3 2.2	
2. 30歳代	185 100.0	-	9 4.9	108 58.4	3 1.6	-	64 34.6	1 0.5	5 2.7	
3. 40歳代	252 100.0	2 0.8	20 7.9	135 53.6	13 5.2	3 1.2	78 31.0	1 0.4	8 3.2	
4. 50歳代	258 100.0	-	13 5.0	139 53.9	18 7.0	2 0.8	84 32.6	2 0.8	6 2.3	
5. 60歳代	322 100.0	4 1.2	25 7.8	175 54.3	25 7.8	1 0.3	78 24.2	14 4.3	13 4.0	
6. 70歳以上	344 100.0	4 1.2	23 6.7	190 55.2	22 6.4	1 0.3	73 21.2	31 9.0	14 4.1	
居住年数										
1. 2年未満	40 100.0	-	2 5.0	16 40.0	3 7.5	1 2.5	17 42.5	1 2.5	2 5.0	
2. 2年以上5年未満	64 100.0	-	7 10.9	35 54.7	1 1.6	-	21 32.8	-	2 3.1	
3. 5年以上10年未満	81 100.0	-	5 6.2	47 58.0	4 4.9	-	25 30.9	-	2 2.5	
4. 10年以上20年未満	144 100.0	2 1.4	6 4.2	77 53.5	2 1.4	1 0.7	55 38.2	1 0.7	5 3.5	
5. 20年以上	1144 100.0	10 0.9	79 6.9	612 53.5	76 6.6	9 0.8	312 27.3	46 4.0	37 3.2	
同居家族										
中学生以下	1. いる	345 100.0	-	23 6.7	190 55.1	16 4.6	2 0.6	109 31.6	5 1.4	5 1.4
	2. いない	1144 100.0	12 1.0	77 6.7	608 53.1	71 6.2	8 0.7	322 28.1	46 4.0	43 3.8
65歳以上	1. いる	794 100.0	10 1.3	55 6.9	423 53.3	50 6.3	3 0.4	207 26.1	46 5.8	29 3.7
	2. いない	693 100.0	2 0.3	45 6.5	370 53.4	37 5.3	7 1.0	225 32.5	7 1.0	17 2.5
地区										
1. 中部	116 100.0	1 0.9	5 4.3	68 58.6	5 4.3	2 1.7	30 25.9	5 4.3	5 4.3	
2. 富洲原	48 100.0	-	3 6.3	26 54.2	2 4.2	-	14 29.2	3 6.3	1 2.1	
3. 富田	55 100.0	-	1 1.8	32 58.2	3 5.5	-	18 32.7	1 1.8	1 1.8	
4. 羽津	72 100.0	-	6 8.3	39 54.2	2 2.8	1 1.4	23 31.9	1 1.4	1 1.4	
5. 常磐	126 100.0	2 1.6	13 10.3	63 50.0	5 4.0	2 1.6	33 26.2	8 6.3	2 1.6	
6. 日永	82 100.0	-	8 9.8	39 47.6	8 9.8	-	22 26.8	5 6.1	3 3.7	
7. 四郷	116 100.0	1 0.9	5 4.3	68 58.6	7 6.0	1 0.9	31 26.7	3 2.6	3 2.6	
8. 内部	84 100.0	-	5 6.0	48 57.1	6 7.1	1 1.2	23 27.4	1 1.2	3 3.6	
9. 塩浜	26 100.0	-	1 3.8	15 57.7	4 15.4	-	4 15.4	2 7.7	-	
10. 小山田	29 100.0	-	1 3.4	12 41.4	4 13.8	-	10 34.5	2 6.9	2 6.9	
11. 川島	67 100.0	-	3 4.5	37 55.2	4 6.0	-	20 29.9	3 4.5	4 6.0	
12. 神前	31 100.0	1 3.2	1 3.2	16 51.6	3 9.7	-	8 25.8	2 6.5	2 6.5	
13. 桜	80 100.0	1 1.3	9 11.3	38 47.5	3 3.8	-	28 35.0	1 1.3	5 6.3	
14. 三重	106 100.0	1 0.9	10 9.4	54 50.9	6 5.7	2 1.9	30 28.3	3 2.8	2 1.9	
15. 県	27 100.0	1 3.7	3 11.1	14 51.9	-	-	8 29.6	1 3.7	-	
16. 八郷	69 100.0	2 2.9	2 2.9	42 60.9	2 2.9	-	18 26.1	3 4.3	3 4.3	
17. 下野	39 100.0	-	-	24 61.5	2 5.1	-	12 30.8	1 2.6	-	
18. 大矢知	83 100.0	1 1.2	7 8.4	47 56.6	7 8.4	1 1.2	20 24.1	-	3 3.6	
19. 河原田	21 100.0	-	5 23.8	8 38.1	-	-	7 33.3	1 4.8	1 4.8	
20. 水沢	14 100.0	-	1 7.1	8 57.1	-	-	4 28.6	1 7.1	-	
21. 保々	35 100.0	-	3 8.6	18 51.4	2 5.7	-	9 25.7	3 8.6	1 2.9	
22. 海蔵	70 100.0	-	3 4.3	32 45.7	6 8.6	-	27 38.6	2 2.9	1 1.4	
23. 橋北	24 100.0	1 4.2	3 12.5	11 45.8	-	-	9 37.5	-	3 12.5	
24. 楠	57 100.0	-	3 5.3	32 56.1	4 7.0	-	16 28.1	2 3.5	3 5.3	

問1
(21) 消防・救急体制の充実

【満足度】

【期待】

上段:度数
下段:%

	全 体	て非 い常 るに 満足 し	満足 して いる	ふ つ う	不 満 で ある	あ 非 常 に 不 満 で	わ か ら な い	無 回 答	特 に 期 待 す る	
全体	1558 100.0	77 4.9	419 26.9	783 50.3	55 3.5	7 0.4	172 11.0	45 2.9	140 9.0	
性別										
1. 男	694 100.0	34 4.9	190 27.4	361 52.0	35 5.0	5 0.7	53 7.6	16 2.3	81 11.7	
2. 女	794 100.0	41 5.2	208 26.2	389 49.0	18 2.3	2 0.3	113 14.2	23 2.9	57 7.2	
年齢										
1. 20歳代	138 100.0	5 3.6	32 23.2	66 47.8	4 2.9	1 0.7	27 19.6	3 2.2	6 4.3	
2. 30歳代	185 100.0	4 2.2	42 22.7	109 58.9	3 1.6	1 0.5	24 13.0	2 1.1	18 9.7	
3. 40歳代	252 100.0	10 4.0	67 26.6	127 50.4	7 2.8	2 0.8	38 15.1	1 0.4	23 9.1	
4. 50歳代	258 100.0	9 3.5	60 23.3	151 58.5	14 5.4	-	23 8.9	1 0.4	22 8.5	
5. 60歳代	322 100.0	15 4.7	98 30.4	151 46.9	13 4.0	3 0.9	31 9.6	11 3.4	33 10.2	
6. 70歳以上	344 100.0	31 9.0	103 29.9	151 43.9	13 3.8	-	25 7.3	21 6.1	36 10.5	
居住年数										
1. 2年未満	40 100.0	1 2.5	6 15.0	21 52.5	2 5.0	1 2.5	8 20.0	1 2.5	2 5.0	
2. 2年以上5年未満	64 100.0	2 3.1	21 32.8	31 48.4	1 1.6	-	9 14.1	-	4 6.3	
3. 5年以上10年未満	81 100.0	1 1.2	17 21.0	50 61.7	2 2.5	1 1.2	10 12.3	-	8 9.9	
4. 10年以上20年未満	144 100.0	10 6.9	33 22.9	79 54.9	2 1.4	-	18 12.5	2 1.4	5 3.5	
5. 20年以上	1144 100.0	58 5.1	318 27.8	563 49.2	46 4.0	5 0.4	122 10.7	32 2.8	117 10.2	
同居家族										
中学生以下	1. いる	345 100.0	13 3.8	90 26.1	177 51.3	13 3.8	2 0.6	47 13.6	3 0.9	32 9.3
	2. いない	1144 100.0	60 5.2	311 27.2	573 50.1	39 3.4	5 0.4	122 10.7	34 3.0	105 9.2
65歳以上	1. いる	794 100.0	47 5.9	237 29.8	373 47.0	26 3.3	2 0.3	76 9.6	33 4.2	84 10.6
	2. いない	693 100.0	26 3.8	163 23.5	375 54.1	25 3.6	5 0.7	93 13.4	6 0.9	54 7.8
地区										
1. 中部	116 100.0	8 6.9	32 27.6	60 51.7	2 1.7	-	10 8.6	4 3.4	15 12.9	
2. 富洲原	48 100.0	2 4.2	12 25.0	26 54.2	-	-	7 14.6	1 2.1	3 6.3	
3. 富田	55 100.0	1 1.8	11 20.0	31 56.4	3 5.5	-	7 12.7	2 3.6	4 7.3	
4. 羽津	72 100.0	5 6.9	19 26.4	34 47.2	2 2.8	1 1.4	11 15.3	-	9 12.5	
5. 常磐	126 100.0	7 5.6	38 30.2	49 38.9	8 6.3	1 0.8	16 12.7	7 5.6	6 4.8	
6. 日永	82 100.0	4 4.9	16 19.5	45 54.9	3 3.7	-	10 12.2	4 4.9	9 11.0	
7. 四郷	116 100.0	6 5.2	24 20.7	69 59.5	3 2.6	-	11 9.5	3 2.6	11 9.5	
8. 内部	84 100.0	3 3.6	21 25.0	46 54.8	5 6.0	-	8 9.5	1 1.2	7 8.3	
9. 塩浜	26 100.0	1 3.8	7 26.9	16 61.5	1 3.8	-	-	1 3.8	3 11.5	
10. 小山田	29 100.0	1 3.4	6 20.7	15 51.7	1 3.4	-	4 13.8	2 6.9	1 3.4	
11. 川島	67 100.0	2 3.0	17 25.4	37 55.2	2 3.0	-	8 11.9	1 1.5	10 14.9	
12. 神前	31 100.0	2 6.5	14 45.2	11 35.5	1 3.2	-	2 6.5	1 3.2	5 16.1	
13. 桜	80 100.0	5 6.3	28 35.0	35 43.8	-	-	10 12.5	2 2.5	4 5.0	
14. 三重	106 100.0	6 5.7	38 35.8	40 37.7	5 4.7	1 0.9	14 13.2	2 1.9	8 7.5	
15. 県	27 100.0	2 7.4	8 29.6	12 44.4	1 3.7	-	3 11.1	1 3.7	3 11.1	
16. 八郷	69 100.0	2 2.9	19 27.5	33 47.8	3 4.3	2 2.9	9 13.0	1 1.4	5 7.2	
17. 下野	39 100.0	1 2.6	12 30.8	17 43.6	2 5.1	-	7 17.9	-	4 10.3	
18. 大矢知	83 100.0	2 2.4	22 26.5	48 57.8	3 3.6	-	7 8.4	1 1.2	9 10.8	
19. 河原田	21 100.0	1 4.8	8 38.1	9 42.9	-	-	2 9.5	1 4.8	2 9.5	
20. 水沢	14 100.0	2 14.3	3 21.4	8 57.1	-	-	1 7.1	-	1 7.1	
21. 保々	35 100.0	3 8.6	12 34.3	15 42.9	-	-	3 8.6	2 5.7	2 5.7	
22. 海蔵	70 100.0	3 4.3	13 18.6	40 57.1	4 5.7	-	9 12.9	1 1.4	9 12.9	
23. 橋北	24 100.0	2 8.3	9 37.5	12 50.0	-	-	1 4.2	-	3 12.5	
24. 楠	57 100.0	4 7.0	12 21.1	31 54.4	3 5.3	1 1.8	5 8.8	1 1.8	5 8.8	

問1
(2) 子育て支援の充実

【満足度】

【期待】

上段:度数
下段:%

	全 体	て非 い常 るに 満足 し	満 足 し て い る	ふ つ う	不 満 で あ る	あ 非 常 に 不 満 で	わ か ら な い	無 回 答	特 に 期 待 す る	
全体	1558 100.0	44 2.8	317 20.3	597 38.3	175 11.2	40 2.6	323 20.7	62 4.0	350 22.5	
性別										
1. 男	694 100.0	15 2.2	140 20.2	272 39.2	82 11.8	19 2.7	145 20.9	21 3.0	148 21.3	
2. 女	794 100.0	28 3.5	166 20.9	301 37.9	81 10.2	16 2.0	170 21.4	32 4.0	189 23.8	
年齢										
1. 20歳代	138 100.0	5 3.6	30 21.7	38 27.5	17 12.3	5 3.6	40 29.0	3 2.2	48 34.8	
2. 30歳代	185 100.0	10 5.4	47 25.4	68 36.8	26 14.1	10 5.4	22 11.9	2 1.1	94 50.8	
3. 40歳代	252 100.0	6 2.4	56 22.2	89 35.3	40 15.9	13 5.2	46 18.3	2 0.8	75 29.8	
4. 50歳代	258 100.0	9 3.5	45 17.4	102 39.5	35 13.6	4 1.6	62 24.0	1 0.4	46 17.8	
5. 60歳代	322 100.0	4 1.2	73 22.7	141 43.8	27 8.4	4 1.2	61 18.9	12 3.7	46 14.3	
6. 70歳以上	344 100.0	9 2.6	57 16.6	139 40.4	21 6.1	-	84 24.4	34 9.9	29 8.4	
居住年数										
1. 2年未満	40 100.0	-	8 20.0	15 37.5	3 7.5	1 2.5	11 27.5	2 5.0	16 40.0	
2. 2年以上5年未満	64 100.0	1 1.6	20 31.3	21 32.8	7 10.9	2 3.1	13 20.3	-	28 43.8	
3. 5年以上10年未満	81 100.0	-	19 23.5	30 37.0	11 13.6	5 6.2	16 19.8	-	32 39.5	
4. 10年以上20年未満	144 100.0	8 5.6	34 23.6	47 32.6	24 16.7	3 2.1	27 18.8	1 0.7	36 25.0	
5. 20年以上	1144 100.0	34 3.0	224 19.6	452 39.5	120 10.5	25 2.2	245 21.4	44 3.8	222 19.4	
同居家族										
中学生以下	1. いる	345 100.0	19 5.5	100 29.0	108 31.3	68 19.7	23 6.7	22 6.4	5 1.4	163 47.2
	2. いない	1144 100.0	24 2.1	206 18.0	467 40.8	97 8.5	12 1.0	292 25.5	46 4.0	173 15.1
65歳以上	1. いる	794 100.0	16 2.0	151 19.0	317 39.9	65 8.2	6 0.8	194 24.4	45 5.7	106 13.4
	2. いない	693 100.0	27 3.9	156 22.5	253 36.5	99 14.3	29 4.2	122 17.6	7 1.0	227 32.8
地区										
1. 中部	116 100.0	2 1.7	16 13.8	48 41.4	13 11.2	2 1.7	29 25.0	6 5.2	32 27.6	
2. 富洲原	48 100.0	-	9 18.8	17 35.4	8 16.7	-	12 25.0	2 4.2	11 22.9	
3. 富田	55 100.0	1 1.8	14 25.5	20 36.4	6 10.9	-	11 20.0	3 5.5	11 20.0	
4. 羽津	72 100.0	1 1.4	17 23.6	26 36.1	7 9.7	3 4.2	15 20.8	3 4.2	22 30.6	
5. 常磐	126 100.0	4 3.2	29 23.0	39 31.0	14 11.1	6 4.8	26 20.6	8 6.3	32 25.4	
6. 日永	82 100.0	7 8.5	15 18.3	31 37.8	7 8.5	3 3.7	15 18.3	4 4.9	17 20.7	
7. 四郷	116 100.0	1 0.9	22 19.0	46 39.7	11 9.5	3 2.6	29 25.0	4 3.4	26 22.4	
8. 内部	84 100.0	-	20 23.8	30 35.7	12 14.3	3 3.6	18 21.4	1 1.2	24 28.6	
9. 塩浜	26 100.0	1 3.8	3 11.5	12 46.2	2 7.7	1 3.8	4 15.4	3 11.5	3 11.5	
10. 小山田	29 100.0	1 3.4	2 6.9	14 48.3	4 13.8	-	6 20.7	2 6.9	1 3.4	
11. 川島	67 100.0	5 7.5	13 19.4	23 34.3	8 11.9	1 1.5	14 20.9	3 4.5	17 25.4	
12. 神前	31 100.0	-	6 19.4	14 45.2	4 12.9	-	6 19.4	1 3.2	6 19.4	
13. 桜	80 100.0	2 2.5	25 31.3	26 32.5	7 8.8	2 2.5	17 21.3	1 1.3	14 17.5	
14. 三重	106 100.0	4 3.8	25 23.6	42 39.6	9 8.5	3 2.8	20 18.9	3 2.8	23 21.7	
15. 県	27 100.0	3 11.1	6 22.2	12 44.4	1 3.7	-	4 14.8	1 3.7	5 18.5	
16. 八郷	69 100.0	-	13 18.8	26 37.7	10 14.5	-	19 27.5	1 1.4	13 18.8	
17. 下野	39 100.0	1 2.6	11 28.2	15 38.5	4 10.3	1 2.6	6 15.4	1 2.6	7 17.9	
18. 大矢知	83 100.0	2 2.4	23 27.7	28 33.7	11 13.3	3 3.6	15 18.1	1 1.2	28 33.7	
19. 河原田	21 100.0	2 9.5	2 9.5	9 42.9	2 9.5	1 4.8	4 19.0	1 4.8	7 33.3	
20. 水沢	14 100.0	1 7.1	2 14.3	4 28.6	4 28.6	-	3 21.4	-	3 21.4	
21. 保々	35 100.0	2 5.7	5 14.3	10 28.6	6 17.1	-	9 25.7	3 8.6	5 14.3	
22. 海蔵	70 100.0	1 1.4	10 14.3	31 44.3	7 10.0	2 2.9	17 24.3	2 2.9	11 15.7	
23. 橋北	24 100.0	-	8 33.3	8 33.3	3 12.5	1 4.2	4 16.7	-	7 29.2	
24. 楠	57 100.0	1 1.8	11 19.3	31 54.4	5 8.8	-	8 14.0	1 1.8	11 19.3	

問1
(23) 高齢者福祉の充実

【満足度】

【期待】

上段:度数
下段:%

	全 体	て非 い常 るに 満足 し	満足 して いる	ふ つ う	不 満 で ある	あ 非 常 に 不 満 で	わ か ら な い	無 回 答	特 に 期 待 す る	
全体	1558 100.0	31 2.0	271 17.4	656 42.1	189 12.1	52 3.3	314 20.2	45 2.9	397 25.5	
性別										
1. 男	694 100.0	11 1.6	116 16.7	311 44.8	97 14.0	21 3.0	121 17.4	17 2.4	169 24.4	
2. 女	794 100.0	19 2.4	147 18.5	321 40.4	78 9.8	25 3.1	184 23.2	20 2.5	215 27.1	
年齢										
1. 20歳代	138 100.0	1 0.7	30 21.7	45 32.6	10 7.2	4 2.9	45 32.6	3 2.2	28 20.3	
2. 30歳代	185 100.0	3 1.6	19 10.3	82 44.3	6 3.2	2 1.1	72 38.9	1 0.5	31 16.8	
3. 40歳代	252 100.0	3 1.2	38 15.1	104 41.3	33 13.1	10 4.0	63 25.0	1 0.4	71 28.2	
4. 50歳代	258 100.0	5 1.9	38 14.7	119 46.1	39 15.1	9 3.5	46 17.8	2 0.8	76 29.5	
5. 60歳代	322 100.0	5 1.6	64 19.9	145 45.0	41 12.7	11 3.4	46 14.3	10 3.1	97 30.1	
6. 70歳以上	344 100.0	12 3.5	77 22.4	142 41.3	47 13.7	12 3.5	34 9.9	20 5.8	82 23.8	
居住年数										
1. 2年未満	40 100.0	-	8 20.0	13 32.5	2 5.0	-	15 37.5	2 5.0	9 22.5	
2. 2年以上5年未満	64 100.0	-	9 14.1	31 48.4	1 1.6	2 3.1	21 32.8	-	8 12.5	
3. 5年以上10年未満	81 100.0	1 1.2	10 12.3	35 43.2	8 9.9	2 2.5	25 30.9	-	21 25.9	
4. 10年以上20年未満	144 100.0	2 1.4	18 12.5	63 43.8	13 9.0	5 3.5	42 29.2	1 0.7	29 20.1	
5. 20年以上	1144 100.0	26 2.3	217 19.0	482 42.1	151 13.2	39 3.4	200 17.5	29 2.5	315 27.5	
同居家族										
中学生以下	1. いる	345 100.0	3 0.9	50 14.5	158 45.8	29 8.4	7 2.0	97 28.1	1 0.3	71 20.6
	2. いない	1144 100.0	27 2.4	214 18.7	473 41.3	148 12.9	40 3.5	208 18.2	34 3.0	310 27.1
65歳以上	1. いる	794 100.0	21 2.6	163 20.5	336 42.3	106 13.4	24 3.0	111 14.0	33 4.2	222 28.0
	2. いない	693 100.0	9 1.3	102 14.7	292 42.1	69 10.0	23 3.3	194 28.0	4 0.6	159 22.9
地区										
1. 中部	116 100.0	3 2.6	17 14.7	49 42.2	13 11.2	3 2.6	27 23.3	4 3.4	34 29.3	
2. 富洲原	48 100.0	-	8 16.7	20 41.7	3 6.3	3 6.3	12 25.0	2 4.2	6 12.5	
3. 富田	55 100.0	-	10 18.2	23 41.8	5 9.1	2 3.6	13 23.6	2 3.6	9 16.4	
4. 羽津	72 100.0	2 2.8	12 16.7	28 38.9	8 11.1	6 8.3	16 22.2	-	23 31.9	
5. 常磐	126 100.0	4 3.2	29 23.0	40 31.7	11 8.7	4 3.2	33 26.2	5 4.0	27 21.4	
6. 日永	82 100.0	2 2.4	22 26.8	31 37.8	5 6.1	2 2.4	18 22.0	2 2.4	24 29.3	
7. 四郷	116 100.0	3 2.6	18 15.5	56 48.3	15 12.9	5 4.3	17 14.7	2 1.7	32 27.6	
8. 内部	84 100.0	-	21 25.0	32 38.1	9 10.7	4 4.8	16 19.0	2 2.4	22 26.2	
9. 塩浜	26 100.0	-	5 19.2	11 42.3	4 15.4	3 11.5	2 7.7	1 3.8	5 19.2	
10. 小山田	29 100.0	-	4 13.8	14 48.3	5 17.2	-	5 17.2	1 3.4	6 20.7	
11. 川島	67 100.0	4 6.0	10 14.9	27 40.3	9 13.4	1 1.5	14 20.9	2 3.0	24 35.8	
12. 神前	31 100.0	1 3.2	5 16.1	16 51.6	5 16.1	2 6.5	1 3.2	1 3.2	9 29.0	
13. 桜	80 100.0	1 1.3	13 16.3	33 41.3	11 13.8	3 3.8	18 22.5	1 1.3	14 17.5	
14. 三重	106 100.0	3 2.8	18 17.0	45 42.5	12 11.3	2 1.9	21 19.8	5 4.7	28 26.4	
15. 県	27 100.0	1 3.7	8 29.6	12 44.4	1 3.7	-	5 18.5	-	6 22.2	
16. 八郷	69 100.0	-	7 10.1	33 47.8	8 11.6	-	21 30.4	-	14 20.3	
17. 下野	39 100.0	-	7 17.9	20 51.3	4 10.3	-	7 17.9	1 2.6	12 30.8	
18. 大矢知	83 100.0	2 2.4	11 13.3	32 38.6	14 16.9	3 3.6	20 24.1	1 1.2	25 30.1	
19. 河原田	21 100.0	-	6 28.6	8 38.1	4 19.0	1 4.8	2 9.5	-	6 28.6	
20. 水沢	14 100.0	1 7.1	-	10 71.4	1 7.1	-	2 14.3	-	2 14.3	
21. 保々	35 100.0	1 2.9	5 14.3	15 42.9	3 8.6	2 5.7	6 17.1	3 8.6	8 22.9	
22. 海蔵	70 100.0	1 1.4	9 12.9	35 50.0	9 12.9	1 1.4	14 20.0	1 1.4	19 27.1	
23. 橋北	24 100.0	-	7 29.2	11 45.8	2 8.3	-	4 16.7	-	8 33.3	
24. 楠	57 100.0	-	11 19.3	25 43.9	14 24.6	-	6 10.5	1 1.8	19 33.3	

問1
(24) 障害者福祉の充実

【満足度】

【期待】

上段:度数
下段:%

	全 体	て非 い常 るに 満足 し	満足 して いる	ふ つ う	不 満 で ある	あ 非 常 に 不 満 で	わ か ら な い	無 回 答	特 に 期 待 す る	
全体	1558 100.0	23 1.5	182 11.7	649 41.7	134 8.6	31 2.0	481 30.9	58 3.7	178 11.4	
性別										
1. 男	694 100.0	7 1.0	81 11.7	319 46.0	69 9.9	17 2.4	183 26.4	18 2.6	72 10.4	
2. 女	794 100.0	15 1.9	96 12.1	305 38.4	56 7.1	11 1.4	278 35.0	33 4.2	102 12.8	
年齢										
1. 20歳代	138 100.0	2 1.4	22 15.9	44 31.9	13 9.4	2 1.4	53 38.4	2 1.4	9 6.5	
2. 30歳代	185 100.0	-	10 5.4	82 44.3	10 5.4	3 1.6	79 42.7	1 0.5	22 11.9	
3. 40歳代	252 100.0	2 0.8	29 11.5	101 40.1	27 10.7	9 3.6	82 32.5	2 0.8	45 17.9	
4. 50歳代	258 100.0	3 1.2	25 9.7	111 43.0	17 6.6	5 1.9	93 36.0	4 1.6	20 7.8	
5. 60歳代	322 100.0	4 1.2	46 14.3	144 44.7	28 8.7	6 1.9	82 25.5	12 3.7	40 12.4	
6. 70歳以上	344 100.0	11 3.2	46 13.4	148 43.0	31 9.0	4 1.2	73 21.2	31 9.0	38 11.0	
居住年数										
1. 2年未満	40 100.0	-	4 10.0	13 32.5	2 5.0	1 2.5	19 47.5	1 2.5	5 12.5	
2. 2年以上5年未満	64 100.0	-	7 10.9	28 43.8	1 1.6	2 3.1	26 40.6	-	6 9.4	
3. 5年以上10年未満	81 100.0	1 1.2	7 8.6	29 35.8	9 11.1	1 1.2	34 42.0	-	9 11.1	
4. 10年以上20年未満	144 100.0	1 0.7	12 8.3	63 43.8	8 5.6	3 2.1	55 38.2	2 1.4	12 8.3	
5. 20年以上	1144 100.0	20 1.7	144 12.6	484 42.3	104 9.1	22 1.9	327 28.6	43 3.8	138 12.1	
同居家族										
中学生以下	1. いる	345 100.0	1 0.3	32 9.3	152 44.1	20 5.8	7 2.0	128 37.1	5 1.4	40 11.6
	2. いない	1144 100.0	21 1.8	144 12.6	476 41.6	106 9.3	21 1.8	332 29.0	44 3.8	132 11.5
65歳以上	1. いる	794 100.0	16 2.0	101 12.7	339 42.7	71 8.9	9 1.1	212 26.7	46 5.8	89 11.2
	2. いない	693 100.0	6 0.9	76 11.0	286 41.3	53 7.6	18 2.6	249 35.9	5 0.7	80 11.5
地区										
1. 中部	116 100.0	3 2.6	12 10.3	52 44.8	8 6.9	3 2.6	31 26.7	7 6.0	20 17.2	
2. 富洲原	48 100.0	-	8 16.7	18 37.5	3 6.3	-	18 37.5	1 2.1	2 4.2	
3. 富田	55 100.0	-	7 12.7	17 30.9	3 5.5	-	25 45.5	3 5.5	3 5.5	
4. 羽津	72 100.0	1 1.4	7 9.7	32 44.4	5 6.9	2 2.8	24 33.3	1 1.4	10 13.9	
5. 常磐	126 100.0	1 0.8	27 21.4	40 31.7	6 4.8	2 1.6	42 33.3	8 6.3	12 9.5	
6. 日永	82 100.0	-	12 14.6	32 39.0	8 9.8	1 1.2	25 30.5	4 4.9	9 11.0	
7. 四郷	116 100.0	1 0.9	12 10.3	54 46.6	10 8.6	-	36 31.0	3 2.6	18 15.5	
8. 内部	84 100.0	-	10 11.9	39 46.4	8 9.5	4 4.8	21 25.0	2 2.4	7 8.3	
9. 塩浜	26 100.0	-	3 11.5	10 38.5	3 11.5	2 7.7	5 19.2	3 11.5	3 11.5	
10. 小山田	29 100.0	1 3.4	2 6.9	12 41.4	3 10.3	-	9 31.0	2 6.9	3 10.3	
11. 川島	67 100.0	2 3.0	7 10.4	29 43.3	7 10.4	2 3.0	16 23.9	4 6.0	9 13.4	
12. 神前	31 100.0	-	5 16.1	11 35.5	4 12.9	2 6.5	8 25.8	1 3.2	6 19.4	
13. 桜	80 100.0	2 2.5	11 13.8	28 35.0	11 13.8	2 2.5	25 31.3	1 1.3	11 13.8	
14. 三重	106 100.0	2 1.9	14 13.2	45 42.5	6 5.7	2 1.9	33 31.1	4 3.8	15 14.2	
15. 県	27 100.0	1 3.7	6 22.2	13 48.1	1 3.7	-	5 18.5	1 3.7	2 7.4	
16. 八郷	69 100.0	1 1.4	3 4.3	26 37.7	7 10.1	2 2.9	29 42.0	1 1.4	7 10.1	
17. 下野	39 100.0	-	3 7.7	21 53.8	2 5.1	1 2.6	12 30.8	-	4 10.3	
18. 大矢知	83 100.0	1 1.2	6 7.2	34 41.0	12 14.5	-	30 36.1	-	7 8.4	
19. 河原田	21 100.0	-	3 14.3	11 52.4	1 4.8	1 4.8	4 19.0	1 4.8	2 9.5	
20. 水沢	14 100.0	1 7.1	-	11 78.6	-	-	2 14.3	-	1 7.1	
21. 保々	35 100.0	1 2.9	2 5.7	15 42.9	5 14.3	-	10 28.6	2 5.7	3 8.6	
22. 海蔵	70 100.0	1 1.4	4 5.7	35 50.0	3 4.3	1 1.4	23 32.9	3 4.3	6 8.6	
23. 橋北	24 100.0	1 4.2	5 20.8	9 37.5	-	-	9 37.5	-	2 8.3	
24. 楠	57 100.0	1 1.8	8 14.0	26 45.6	8 14.0	1 1.8	13 22.8	-	9 15.8	

問1 (25) 検診・健康サービスの充実 【満足度】 【期待】 上段:度数 下段:%

	全 体	て非 い常 るに 満足 し	満足 して いる	ふ つ う	不 満 で ある	あ 非 常 に 不 満 で	わ か ら な い	無 回 答	特 に 期 待 す る	
全体	1558 100.0	57 3.7	403 25.9	791 50.8	113 7.3	19 1.2	130 8.3	45 2.9	226 14.5	
性別										
1. 男	694 100.0	17 2.4	166 23.9	364 52.4	53 7.6	9 1.3	65 9.4	20 2.9	88 12.7	
2. 女	794 100.0	38 4.8	225 28.3	393 49.5	51 6.4	10 1.3	58 7.3	19 2.4	130 16.4	
年齢										
1. 20歳代	138 100.0	5 3.6	37 26.8	60 43.5	12 8.7	2 1.4	19 13.8	3 2.2	23 16.7	
2. 30歳代	185 100.0	1 0.5	31 16.8	110 59.5	15 8.1	3 1.6	25 13.5	-	34 18.4	
3. 40歳代	252 100.0	6 2.4	56 22.2	135 53.6	14 5.6	7 2.8	31 12.3	3 1.2	25 9.9	
4. 50歳代	258 100.0	3 1.2	48 18.6	151 58.5	30 11.6	3 1.2	22 8.5	1 0.4	27 10.5	
5. 60歳代	322 100.0	10 3.1	109 33.9	160 49.7	17 5.3	3 0.9	13 4.0	10 3.1	60 18.6	
6. 70歳以上	344 100.0	29 8.4	114 33.1	148 43.0	17 4.9	1 0.3	13 3.8	22 6.4	50 14.5	
居住年数										
1. 2年未満	40 100.0	1 2.5	6 15.0	18 45.0	3 7.5	1 2.5	10 25.0	1 2.5	6 15.0	
2. 2年以上5年未満	64 100.0	-	14 21.9	34 53.1	5 7.8	1 1.6	10 15.6	-	12 18.8	
3. 5年以上10年未満	81 100.0	2 2.5	21 25.9	42 51.9	6 7.4	2 2.5	7 8.6	1 1.2	12 14.8	
4. 10年以上20年未満	144 100.0	5 3.5	36 25.0	83 57.6	10 6.9	-	9 6.3	1 0.7	19 13.2	
5. 20年以上	1144 100.0	46 4.0	312 27.3	572 50.0	78 6.8	14 1.2	88 7.7	34 3.0	165 14.4	
同居家族										
中学生以下	1. いる	345 100.0	6 1.7	81 23.5	192 55.7	29 8.4	4 1.2	30 8.7	3 0.9	44 12.8
	2. いない	1144 100.0	48 4.2	310 27.1	568 49.7	76 6.6	14 1.2	94 8.2	34 3.0	175 15.3
65歳以上	1. いる	794 100.0	40 5.0	242 30.5	384 48.4	43 5.4	5 0.6	48 6.0	32 4.0	121 15.2
	2. いない	693 100.0	14 2.0	151 21.8	370 53.4	62 8.9	13 1.9	76 11.0	7 1.0	95 13.7
地区										
1. 中部	116 100.0	4 3.4	27 23.3	63 54.3	11 9.5	1 0.9	6 5.2	4 3.4	29 25.0	
2. 富洲原	48 100.0	-	15 31.3	24 50.0	2 4.2	-	6 12.5	1 2.1	-	
3. 富田	55 100.0	2 3.6	14 25.5	26 47.3	4 7.3	-	8 14.5	1 1.8	9 16.4	
4. 羽津	72 100.0	5 6.9	14 19.4	41 56.9	5 6.9	3 4.2	3 4.2	1 1.4	11 15.3	
5. 常磐	126 100.0	7 5.6	33 26.2	56 44.4	10 7.9	3 2.4	9 7.1	8 6.3	18 14.3	
6. 日永	82 100.0	6 7.3	20 24.4	41 50.0	5 6.1	1 1.2	7 8.5	2 2.4	10 12.2	
7. 四郷	116 100.0	4 3.4	35 30.2	65 56.0	3 2.6	-	8 6.9	1 0.9	15 12.9	
8. 内部	84 100.0	1 1.2	21 25.0	40 47.6	7 8.3	2 2.4	12 14.3	1 1.2	10 11.9	
9. 塩浜	26 100.0	2 7.7	8 30.8	12 46.2	-	2 7.7	1 3.8	1 3.8	5 19.2	
10. 小山田	29 100.0	2 6.9	5 17.2	17 58.6	2 6.9	-	2 6.9	1 3.4	4 13.8	
11. 川島	67 100.0	2 3.0	20 29.9	29 43.3	7 10.4	-	6 9.0	3 4.5	11 16.4	
12. 神前	31 100.0	1 3.2	13 41.9	14 45.2	1 3.2	-	1 3.2	1 3.2	6 19.4	
13. 桜	80 100.0	1 1.3	28 35.0	37 46.3	7 8.8	1 1.3	6 7.5	-	14 17.5	
14. 三重	106 100.0	4 3.8	38 35.8	44 41.5	6 5.7	2 1.9	10 9.4	2 1.9	19 17.9	
15. 県	27 100.0	1 3.7	6 22.2	14 51.9	3 11.1	-	2 7.4	1 3.7	4 14.8	
16. 八郷	69 100.0	2 2.9	12 17.4	44 63.8	5 7.2	-	4 5.8	2 2.9	6 8.7	
17. 下野	39 100.0	1 2.6	9 23.1	18 46.2	4 10.3	-	5 12.8	2 5.1	4 10.3	
18. 大矢知	83 100.0	1 1.2	19 22.9	43 51.8	10 12.0	-	8 9.6	2 2.4	6 7.2	
19. 河原田	21 100.0	2 9.5	6 28.6	10 47.6	1 4.8	-	1 4.8	1 4.8	3 14.3	
20. 水沢	14 100.0	1 7.1	4 28.6	7 50.0	-	-	2 14.3	-	2 14.3	
21. 保々	35 100.0	1 2.9	5 14.3	20 57.1	2 5.7	1 2.9	4 11.4	2 5.7	4 11.4	
22. 海蔵	70 100.0	1 1.4	15 21.4	40 57.1	6 8.6	1 1.4	6 8.6	1 1.4	15 21.4	
23. 橋北	24 100.0	1 4.2	9 37.5	11 45.8	-	-	3 12.5	-	4 16.7	
24. 楠	57 100.0	3 5.3	16 28.1	31 54.4	2 3.5	1 1.8	3 5.3	1 1.8	8 14.0	

問1
(26) バリアフリー化の推進

【満足度】

【期待】

上段:度数
下段:%

	全 体	て非 い常 るに 満足 し	満 足 し て い る	ふ つ う	不 満 で あ る	あ 非 常 に 不 満 で	わ か ら な い	無 回 答	特 に 期 待 す る	
全体	1558 100.0	29 1.9	235 15.1	795 51.0	210 13.5	26 1.7	209 13.4	54 3.5	150 9.6	
性別										
1. 男	694 100.0	5 0.7	96 13.8	378 54.5	101 14.6	8 1.2	87 12.5	19 2.7	56 8.1	
2. 女	794 100.0	23 2.9	131 16.5	388 48.9	95 12.0	15 1.9	113 14.2	29 3.7	92 11.6	
年齢										
1. 20歳代	138 100.0	5 3.6	29 21.0	65 47.1	20 14.5	2 1.4	15 10.9	2 1.4	16 11.6	
2. 30歳代	185 100.0	2 1.1	16 8.6	108 58.4	22 11.9	5 2.7	30 16.2	2 1.1	21 11.4	
3. 40歳代	252 100.0	4 1.6	44 17.5	134 53.2	29 11.5	7 2.8	31 12.3	3 1.2	27 10.7	
4. 50歳代	258 100.0	3 1.2	31 12.0	138 53.5	43 16.7	2 0.8	40 15.5	1 0.4	17 6.6	
5. 60歳代	322 100.0	6 1.9	54 16.8	161 50.0	51 15.8	6 1.9	33 10.2	11 3.4	35 10.9	
6. 70歳以上	344 100.0	8 2.3	54 15.7	166 48.3	34 9.9	1 0.3	52 15.1	29 8.4	33 9.6	
居住年数										
1. 2年未満	40 100.0	-	4 10.0	23 57.5	4 10.0	1 2.5	7 17.5	1 2.5	6 15.0	
2. 2年以上5年未満	64 100.0	1 1.6	7 10.9	37 57.8	6 9.4	3 4.7	10 15.6	-	5 7.8	
3. 5年以上10年未満	81 100.0	-	12 14.8	48 59.3	9 11.1	1 1.2	10 12.3	1 1.2	10 12.3	
4. 10年以上20年未満	144 100.0	3 2.1	24 16.7	67 46.5	23 16.0	2 1.4	22 15.3	3 2.1	12 8.3	
5. 20年以上	1144 100.0	24 2.1	179 15.6	583 51.0	155 13.5	16 1.4	149 13.0	38 3.3	112 9.8	
同居家族										
中学生以下	1. いる	345 100.0	2 0.6	51 14.8	200 58.0	43 12.5	7 2.0	36 10.4	6 1.7	32 9.3
	2. いない	1144 100.0	27 2.4	177 15.5	566 49.5	155 13.5	16 1.4	163 14.2	40 3.5	116 10.1
65歳以上	1. いる	794 100.0	15 1.9	134 16.9	385 48.5	103 13.0	7 0.9	111 14.0	39 4.9	78 9.8
	2. いない	693 100.0	14 2.0	94 13.6	379 54.7	93 13.4	16 2.3	89 12.8	8 1.2	71 10.2
地区										
1. 中部	116 100.0	3 2.6	23 19.8	59 50.9	15 12.9	-	11 9.5	5 4.3	19 16.4	
2. 富洲原	48 100.0	1 2.1	8 16.7	20 41.7	6 12.5	-	11 22.9	2 4.2	1 2.1	
3. 富田	55 100.0	2 3.6	6 10.9	25 45.5	9 16.4	2 3.6	9 16.4	2 3.6	3 5.5	
4. 羽津	72 100.0	1 1.4	13 18.1	35 48.6	9 12.5	2 2.8	10 13.9	2 2.8	9 12.5	
5. 常磐	126 100.0	4 3.2	20 15.9	67 53.2	16 12.7	2 1.6	11 8.7	6 4.8	13 10.3	
6. 日永	82 100.0	1 1.2	12 14.6	40 48.8	9 11.0	2 2.4	14 17.1	4 4.9	10 12.2	
7. 四郷	116 100.0	2 1.7	17 14.7	58 50.0	24 20.7	-	12 10.3	3 2.6	14 12.1	
8. 内部	84 100.0	1 1.2	13 15.5	44 52.4	9 10.7	3 3.6	13 15.5	1 1.2	6 7.1	
9. 塩浜	26 100.0	-	4 15.4	16 61.5	2 7.7	2 7.7	1 3.8	1 3.8	3 11.5	
10. 小山田	29 100.0	-	3 10.3	17 58.6	1 3.4	-	5 17.2	3 10.3	2 6.9	
11. 川島	67 100.0	1 1.5	9 13.4	30 44.8	11 16.4	2 3.0	11 16.4	3 4.5	8 11.9	
12. 神前	31 100.0	1 3.2	1 3.2	20 64.5	3 9.7	-	4 12.9	2 6.5	4 12.9	
13. 桜	80 100.0	2 2.5	16 20.0	38 47.5	13 16.3	-	10 12.5	1 1.3	4 5.0	
14. 三重	106 100.0	3 2.8	18 17.0	51 48.1	12 11.3	4 3.8	13 12.3	5 4.7	14 13.2	
15. 県	27 100.0	-	2 7.4	13 48.1	4 14.8	1 3.7	6 22.2	1 3.7	3 11.1	
16. 八郷	69 100.0	2 2.9	9 13.0	34 49.3	9 13.0	-	14 20.3	1 1.4	4 5.8	
17. 下野	39 100.0	-	8 20.5	18 46.2	7 17.9	-	6 15.4	-	3 7.7	
18. 大矢知	83 100.0	1 1.2	11 13.3	42 50.6	17 20.5	-	11 13.3	1 1.2	9 10.8	
19. 河原田	21 100.0	1 4.8	3 14.3	13 61.9	-	1 4.8	2 9.5	1 4.8	1 4.8	
20. 水沢	14 100.0	1 7.1	1 7.1	6 42.9	1 7.1	-	5 35.7	-	1 7.1	
21. 保々	35 100.0	-	3 8.6	21 60.0	3 8.6	-	6 17.1	2 5.7	2 5.7	
22. 海蔵	70 100.0	-	10 14.3	43 61.4	7 10.0	-	9 12.9	1 1.4	4 5.7	
23. 橋北	24 100.0	1 4.2	7 29.2	12 50.0	2 8.3	-	2 8.3	-	2 8.3	
24. 楠	57 100.0	-	10 17.5	34 59.6	8 14.0	-	4 7.0	1 1.8	7 12.3	

問1
(27) 公園の整備・維持補修

【満足度】

【期待】

上段:度数
下段:%

	全 体	て非 い常 るに 満足 し	満足 して いる	ふ つ う	不 満 で ある	あ 非 常 に 不 満 で	わ か ら な い	無 回 答	特 に 期 待 す る	
全体	1558 100.0	29 1.9	233 15.0	814 52.2	229 14.7	58 3.7	145 9.3	50 3.2	185 11.9	
性別										
1. 男	694 100.0	10 1.4	106 15.3	366 52.7	112 16.1	30 4.3	53 7.6	17 2.4	84 12.1	
2. 女	794 100.0	17 2.1	121 15.2	416 52.4	99 12.5	25 3.1	87 11.0	29 3.7	94 11.8	
年齢										
1. 20歳代	138 100.0	2 1.4	32 23.2	60 43.5	20 14.5	8 5.8	14 10.1	2 1.4	12 8.7	
2. 30歳代	185 100.0	1 0.5	27 14.6	101 54.6	29 15.7	12 6.5	14 7.6	1 0.5	40 21.6	
3. 40歳代	252 100.0	5 2.0	34 13.5	141 56.0	34 13.5	12 4.8	25 9.9	1 0.4	36 14.3	
4. 50歳代	258 100.0	4 1.6	31 12.0	134 51.9	47 18.2	12 4.7	27 10.5	3 1.2	27 10.5	
5. 60歳代	322 100.0	4 1.2	55 17.1	174 54.0	47 14.6	6 1.9	27 8.4	9 2.8	28 8.7	
6. 70歳以上	344 100.0	12 3.5	49 14.2	180 52.3	35 10.2	5 1.5	33 9.6	30 8.7	35 10.2	
居住年数										
1. 2年未満	40 100.0	-	5 12.5	19 47.5	5 12.5	2 5.0	8 20.0	1 2.5	5 12.5	
2. 2年以上5年未満	64 100.0	2 3.1	14 21.9	34 53.1	6 9.4	3 4.7	5 7.8	-	7 10.9	
3. 5年以上10年未満	81 100.0	1 1.2	15 18.5	36 44.4	15 18.5	8 9.9	6 7.4	-	18 22.2	
4. 10年以上20年未満	144 100.0	3 2.1	24 16.7	71 49.3	26 18.1	8 5.6	11 7.6	1 0.7	21 14.6	
5. 20年以上	1144 100.0	23 2.0	168 14.7	612 53.5	159 13.9	34 3.0	109 9.5	39 3.4	127 11.1	
同居家族										
中学生以下	1. いる	345 100.0	1 0.3	65 18.8	173 50.1	61 17.7	24 7.0	18 5.2	3 0.9	81 23.5
	2. いない	1144 100.0	27 2.4	161 14.1	613 53.6	152 13.3	30 2.6	120 10.5	41 3.6	97 8.5
65歳以上	1. いる	794 100.0	18 2.3	114 14.4	430 54.2	100 12.6	16 2.0	76 9.6	40 5.0	71 8.9
	2. いない	693 100.0	10 1.4	113 16.3	353 50.9	111 16.0	37 5.3	64 9.2	5 0.7	107 15.4
地区										
1. 中部	116 100.0	3 2.6	20 17.2	52 44.8	23 19.8	4 3.4	9 7.8	5 4.3	25 21.6	
2. 富洲原	48 100.0	1 2.1	7 14.6	27 56.3	6 12.5	1 2.1	4 8.3	2 4.2	4 8.3	
3. 富田	55 100.0	-	10 18.2	28 50.9	6 10.9	2 3.6	7 12.7	2 3.6	4 7.3	
4. 羽津	72 100.0	2 2.8	9 12.5	43 59.7	1 1.4	8 11.1	8 11.1	1 1.4	14 19.4	
5. 常磐	126 100.0	2 1.6	19 15.1	63 50.0	19 15.1	9 7.1	8 6.3	6 4.8	14 11.1	
6. 日永	82 100.0	2 2.4	12 14.6	36 43.9	14 17.1	5 6.1	9 11.0	4 4.9	10 12.2	
7. 四郷	116 100.0	6 5.2	22 19.0	59 50.9	18 15.5	1 0.9	7 6.0	3 2.6	17 14.7	
8. 内部	84 100.0	-	16 19.0	47 56.0	5 6.0	4 4.8	11 13.1	1 1.2	7 8.3	
9. 塩浜	26 100.0	-	5 19.2	15 57.7	2 7.7	2 7.7	1 3.8	1 3.8	1 3.8	
10. 小山田	29 100.0	1 3.4	1 3.4	14 48.3	4 13.8	1 3.4	6 20.7	2 6.9	-	
11. 川島	67 100.0	1 1.5	4 6.0	38 56.7	11 16.4	2 3.0	8 11.9	3 4.5	5 7.5	
12. 神前	31 100.0	-	7 22.6	16 51.6	6 19.4	-	1 3.2	1 3.2	1 3.2	
13. 桜	80 100.0	1 1.3	17 21.3	39 48.8	14 17.5	-	8 10.0	1 1.3	10 12.5	
14. 三重	106 100.0	3 2.8	13 12.3	62 58.5	15 14.2	2 1.9	6 5.7	5 4.7	12 11.3	
15. 県	27 100.0	-	1 3.7	19 70.4	4 14.8	-	2 7.4	1 3.7	1 3.7	
16. 八郷	69 100.0	2 2.9	10 14.5	28 40.6	16 23.2	3 4.3	9 13.0	1 1.4	9 13.0	
17. 下野	39 100.0	-	5 12.8	23 59.0	5 12.8	2 5.1	4 10.3	-	4 10.3	
18. 大矢知	83 100.0	-	16 19.3	45 54.2	13 15.7	4 4.8	4 4.8	1 1.2	15 18.1	
19. 河原田	21 100.0	-	3 14.3	10 47.6	3 14.3	2 9.5	2 9.5	1 4.8	5 23.8	
20. 水沢	14 100.0	1 7.1	-	5 35.7	6 42.9	-	2 14.3	-	2 14.3	
21. 保々	35 100.0	-	3 8.6	21 60.0	5 14.3	1 2.9	3 8.6	2 5.7	1 2.9	
22. 海蔵	70 100.0	1 1.4	8 11.4	40 57.1	7 10.0	2 2.9	9 12.9	3 4.3	9 12.9	
23. 橋北	24 100.0	-	4 16.7	15 62.5	2 8.3	-	3 12.5	-	6 25.0	
24. 楠	57 100.0	2 3.5	13 22.8	33 57.9	5 8.8	-	4 7.0	-	3 5.3	

問1

(28) 人権を尊重するまちづくり

【満足度】

【期待】

上段:度数
下段:%

	全 体	て非 い常 るに 満足 し	満足 して いる	ふ つ う	不 満 で ある	あ 非 常 に 不 満 で	わ か ら な い	無 回 答	特 に 期 待 す る	
全体	1558 100.0	20 1.3	136 8.7	802 51.5	48 3.1	13 0.8	482 30.9	57 3.7	43 2.8	
性別										
1. 男	694 100.0	8 1.2	56 8.1	382 55.0	23 3.3	6 0.9	199 28.7	20 2.9	16 2.3	
2. 女	794 100.0	12 1.5	76 9.6	382 48.1	21 2.6	5 0.6	267 33.6	31 3.9	26 3.3	
年齢										
1. 20歳代	138 100.0	3 2.2	19 13.8	54 39.1	5 3.6	1 0.7	53 38.4	3 2.2	6 4.3	
2. 30歳代	185 100.0	1 0.5	12 6.5	101 54.6	5 2.7	-	65 35.1	1 0.5	5 2.7	
3. 40歳代	252 100.0	4 1.6	18 7.1	132 52.4	7 2.8	4 1.6	86 34.1	1 0.4	7 2.8	
4. 50歳代	258 100.0	5 1.9	17 6.6	138 53.5	4 1.6	3 1.2	89 34.5	2 0.8	3 1.2	
5. 60歳代	322 100.0	2 0.6	39 12.1	173 53.7	14 4.3	2 0.6	81 25.2	11 3.4	11 3.4	
6. 70歳以上	344 100.0	5 1.5	28 8.1	173 50.3	11 3.2	1 0.3	92 26.7	34 9.9	10 2.9	
居住年数										
1. 2年未満	40 100.0	-	3 7.5	18 45.0	1 2.5	-	17 42.5	1 2.5	1 2.5	
2. 2年以上5年未満	64 100.0	1 1.6	10 15.6	34 53.1	-	1 1.6	18 28.1	-	1 1.6	
3. 5年以上10年未満	81 100.0	1 1.2	3 3.7	47 58.0	3 3.7	1 1.2	26 32.1	-	4 4.9	
4. 10年以上20年未満	144 100.0	1 0.7	15 10.4	72 50.0	5 3.5	-	50 34.7	1 0.7	1 0.7	
5. 20年以上	1144 100.0	17 1.5	101 8.8	584 51.0	35 3.1	9 0.8	353 30.9	45 3.9	32 2.8	
同居家族										
中学生以下	1. いる	345 100.0	1 0.3	32 9.3	186 53.9	13 3.8	1 0.3	109 31.6	3 0.9	9 2.6
	2. いない	1144 100.0	19 1.7	101 8.8	579 50.6	33 2.9	9 0.8	357 31.2	46 4.0	33 2.9
65歳以上	1. いる	794 100.0	10 1.3	73 9.2	407 51.3	21 2.6	2 0.3	234 29.5	47 5.9	18 2.3
	2. いない	693 100.0	10 1.4	60 8.7	355 51.2	23 3.3	8 1.2	233 33.6	4 0.6	23 3.3
地区										
1. 中部	116 100.0	3 2.6	10 8.6	55 47.4	4 3.4	2 1.7	37 31.9	5 4.3	6 5.2	
2. 富洲原	48 100.0	-	4 8.3	20 41.7	1 2.1	1 2.1	20 41.7	2 4.2	1 2.1	
3. 富田	55 100.0	-	3 5.5	27 49.1	3 5.5	-	20 36.4	2 3.6	1 1.8	
4. 羽津	72 100.0	3 4.2	3 4.2	40 55.6	2 2.8	1 1.4	23 31.9	-	2 2.8	
5. 常磐	126 100.0	1 0.8	12 9.5	58 46.0	6 4.8	2 1.6	40 31.7	7 5.6	3 2.4	
6. 日永	82 100.0	1 1.2	8 9.8	44 53.7	1 1.2	-	23 28.0	5 6.1	3 3.7	
7. 四郷	116 100.0	2 1.7	11 9.5	55 47.4	4 3.4	-	39 33.6	5 4.3	5 4.3	
8. 内部	84 100.0	-	9 10.7	40 47.6	4 4.8	-	29 34.5	2 2.4	1 1.2	
9. 塩浜	26 100.0	-	3 11.5	15 57.7	-	1 3.8	6 23.1	1 3.8	-	
10. 小山田	29 100.0	1 3.4	1 3.4	13 44.8	-	-	11 37.9	3 10.3	-	
11. 川島	67 100.0	1 1.5	3 4.5	32 47.8	5 7.5	1 1.5	22 32.8	3 4.5	3 4.5	
12. 神前	31 100.0	1 3.2	6 19.4	18 58.1	-	-	6 19.4	-	2 6.5	
13. 桜	80 100.0	-	8 10.0	41 51.3	3 3.8	-	27 33.8	1 1.3	2 2.5	
14. 三重	106 100.0	2 1.9	12 11.3	59 55.7	5 4.7	-	24 22.6	4 3.8	5 4.7	
15. 県	27 100.0	-	2 7.4	17 63.0	-	-	7 25.9	1 3.7	-	
16. 八郷	69 100.0	1 1.4	2 2.9	37 53.6	-	-	27 39.1	2 2.9	-	
17. 下野	39 100.0	-	6 15.4	20 51.3	1 2.6	-	12 30.8	-	1 2.6	
18. 大矢知	83 100.0	1 1.2	7 8.4	41 49.4	2 2.4	1 1.2	29 34.9	2 2.4	2 2.4	
19. 河原田	21 100.0	-	3 14.3	11 52.4	1 4.8	-	4 19.0	2 9.5	1 4.8	
20. 水沢	14 100.0	1 7.1	-	7 50.0	1 7.1	-	5 35.7	-	-	
21. 保々	35 100.0	1 2.9	4 11.4	18 51.4	2 5.7	1 2.9	7 20.0	2 5.7	1 2.9	
22. 海蔵	70 100.0	-	3 4.3	44 62.9	-	-	21 30.0	2 2.9	1 1.4	
23. 橋北	24 100.0	-	6 25.0	7 29.2	-	-	11 45.8	-	1 4.2	
24. 楠	57 100.0	-	6 10.5	39 68.4	1 1.8	-	10 17.5	1 1.8	1 1.8	

問1

【満足度】

【期待】

(29) 男女共同参画社会の推進

上段:度数
下段:%

	全 体	で非 い常 るに 満足 し	満足 して いる	ふ つ う	不 満 で ある	あ 非 常 に 不 満 で	わ か ら な い	無 回 答	特 に 期 待 す る	
全体	1558 100.0	13 0.8	128 8.2	778 49.9	57 3.7	10 0.6	511 32.8	61 3.9	47 3.0	
性別										
1. 男	694 100.0	7 1.0	56 8.1	359 51.7	25 3.6	4 0.6	222 32.0	21 3.0	15 2.2	
2. 女	794 100.0	6 0.8	69 8.7	381 48.0	28 3.5	4 0.5	272 34.3	34 4.3	29 3.7	
年齢										
1. 20歳代	138 100.0	3 2.2	17 12.3	65 47.1	3 2.2	1 0.7	46 33.3	3 2.2	3 2.2	
2. 30歳代	185 100.0	1 0.5	10 5.4	97 52.4	6 3.2	-	70 37.8	1 0.5	6 3.2	
3. 40歳代	252 100.0	3 1.2	18 7.1	128 50.8	13 5.2	4 1.6	85 33.7	1 0.4	13 5.2	
4. 50歳代	258 100.0	3 1.2	22 8.5	138 53.5	8 3.1	1 0.4	83 32.2	3 1.2	5 1.9	
5. 60歳代	322 100.0	1 0.3	32 9.9	162 50.3	9 2.8	1 0.3	104 32.3	13 4.0	9 2.8	
6. 70歳以上	344 100.0	2 0.6	26 7.6	158 45.9	16 4.7	1 0.3	106 30.8	35 10.2	8 2.3	
居住年数										
1. 2年未満	40 100.0	-	4 10.0	16 40.0	-	-	19 47.5	1 2.5	2 5.0	
2. 2年以上5年未満	64 100.0	1 1.6	7 10.9	36 56.3	1 1.6	1 1.6	18 28.1	-	2 3.1	
3. 5年以上10年未満	81 100.0	-	6 7.4	48 59.3	4 4.9	1 1.2	22 27.2	-	3 3.7	
4. 10年以上20年未満	144 100.0	1 0.7	9 6.3	78 54.2	3 2.1	-	52 36.1	1 0.7	3 2.1	
5. 20年以上	1144 100.0	11 1.0	97 8.5	558 48.8	45 3.9	6 0.5	379 33.1	48 4.2	32 2.8	
同居家族										
中学生以下	1. いる	345 100.0	2 0.6	31 9.0	185 53.6	9 2.6	1 0.3	114 33.0	3 0.9	12 3.5
	2. いない	1144 100.0	11 1.0	94 8.2	558 48.8	46 4.0	6 0.5	379 33.1	50 4.4	31 2.7
65歳以上	1. いる	794 100.0	6 0.8	65 8.2	383 48.2	31 3.9	1 0.1	260 32.7	48 6.0	20 2.5
	2. いない	693 100.0	7 1.0	60 8.7	357 51.5	23 3.3	6 0.9	234 33.8	6 0.9	22 3.2
地区										
1. 中部	116 100.0	2 1.7	10 8.6	58 50.0	3 2.6	1 0.9	36 31.0	6 5.2	10 8.6	
2. 富洲原	48 100.0	-	5 10.4	20 41.7	-	1 2.1	20 41.7	2 4.2	-	
3. 富田	55 100.0	-	4 7.3	26 47.3	3 5.5	-	20 36.4	2 3.6	-	
4. 羽津	72 100.0	-	2 2.8	37 51.4	7 9.7	1 1.4	25 34.7	-	2 2.8	
5. 常磐	126 100.0	1 0.8	15 11.9	46 36.5	3 2.4	2 1.6	51 40.5	8 6.3	1 0.8	
6. 日永	82 100.0	1 1.2	7 8.5	43 52.4	2 2.4	1 1.2	24 29.3	4 4.9	4 4.9	
7. 四郷	116 100.0	1 0.9	6 5.2	59 50.9	2 1.7	1 0.9	42 36.2	5 4.3	6 5.2	
8. 内部	84 100.0	-	7 8.3	49 58.3	5 6.0	1 1.2	21 25.0	1 1.2	1 1.2	
9. 塩浜	26 100.0	-	5 19.2	12 46.2	2 7.7	-	4 15.4	3 11.5	-	
10. 小山田	29 100.0	1 3.4	-	14 48.3	-	-	11 37.9	3 10.3	1 3.4	
11. 川島	67 100.0	1 1.5	4 6.0	34 50.7	3 4.5	-	21 31.3	4 6.0	3 4.5	
12. 神前	31 100.0	-	2 6.5	22 71.0	-	-	6 19.4	1 3.2	-	
13. 桜	80 100.0	1 1.3	10 12.5	35 43.8	3 3.8	-	30 37.5	1 1.3	2 2.5	
14. 三重	106 100.0	1 0.9	13 12.3	54 50.9	4 3.8	-	30 28.3	4 3.8	4 3.8	
15. 県	27 100.0	-	3 11.1	14 51.9	-	-	8 29.6	2 7.4	1 3.7	
16. 八郷	69 100.0	1 1.4	5 7.2	28 40.6	2 2.9	-	31 44.9	2 2.9	-	
17. 下野	39 100.0	-	4 10.3	21 53.8	-	-	14 35.9	-	-	
18. 大矢知	83 100.0	1 1.2	6 7.2	44 53.0	3 3.6	-	27 32.5	2 2.4	1 1.2	
19. 河原田	21 100.0	-	3 14.3	9 42.9	1 4.8	-	7 33.3	1 4.8	-	
20. 水沢	14 100.0	1 7.1	-	8 57.1	-	-	5 35.7	-	-	
21. 保々	35 100.0	-	5 14.3	16 45.7	3 8.6	-	9 25.7	2 5.7	1 2.9	
22. 海蔵	70 100.0	-	2 2.9	32 45.7	6 8.6	-	28 40.0	2 2.9	1 1.4	
23. 橋北	24 100.0	-	4 16.7	13 54.2	-	-	7 29.2	-	3 12.5	
24. 楠	57 100.0	-	4 7.0	39 68.4	2 3.5	-	11 19.3	1 1.8	3 5.3	

問1

【満足度】

【期待】

(32) 家庭や地域と連携した学校づくり

上段: 度数
下段: %

	全 体	て非 い常 るに 満足 し	満 足 し て い る	ふ つ う	不 満 で あ る	あ 非 常 に 不 満 で あ る	わ か ら な い	無 回 答	特 に 期 待 す る
全体	1558 100.0	31 2.0	218 14.0	744 47.8	83 5.3	11 0.7	402 25.8	69 4.4	146 9.4
性別									
1. 男	694 100.0	6 0.9	82 11.8	359 51.7	39 5.6	5 0.7	172 24.8	31 4.5	58 8.4
2. 女	794 100.0	22 2.8	128 16.1	349 44.0	42 5.3	5 0.6	218 27.5	30 3.8	82 10.3
年齢									
1. 20歳代	138 100.0	4 2.9	22 15.9	59 42.8	9 6.5	2 1.4	38 27.5	4 2.9	17 12.3
2. 30歳代	185 100.0	2 1.1	32 17.3	96 51.9	10 5.4	1 0.5	44 23.8	-	27 14.6
3. 40歳代	252 100.0	10 4.0	48 19.0	120 47.6	15 6.0	4 1.6	55 21.8	-	30 11.9
4. 50歳代	258 100.0	2 0.8	31 12.0	137 53.1	15 5.8	1 0.4	69 26.7	3 1.2	9 3.5
5. 60歳代	322 100.0	1 0.3	38 11.8	151 46.9	20 6.2	1 0.3	99 30.7	12 3.7	25 7.8
6. 70歳以上	344 100.0	8 2.3	40 11.6	154 44.8	12 3.5	1 0.3	86 25.0	43 12.5	32 9.3
居住年数									
1. 2年未満	40 100.0	-	1 2.5	16 40.0	2 5.0	-	20 50.0	1 2.5	5 12.5
2. 2年以上5年未満	64 100.0	2 3.1	12 18.8	29 45.3	2 3.1	-	19 29.7	-	8 12.5
3. 5年以上10年未満	81 100.0	-	12 14.8	42 51.9	2 2.5	1 1.2	24 29.6	-	13 16.0
4. 10年以上20年未満	144 100.0	4 2.8	23 16.0	72 50.0	13 9.0	2 1.4	29 20.1	1 0.7	18 12.5
5. 20年以上	1144 100.0	22 1.9	158 13.8	550 48.1	59 5.2	7 0.6	294 25.7	54 4.7	93 8.1
同居家族									
中学生以下	1. いる	345 100.0	13 3.8	76 22.0	183 53.0	18 5.2	48 13.9	3 0.9	62 18.0
	2. いない	1144 100.0	15 1.3	134 11.7	533 46.6	61 5.3	341 29.8	55 4.8	74 6.5
65歳以上	1. いる	794 100.0	13 1.6	93 11.7	367 46.2	42 5.3	1 0.1	223 28.1	55 6.9
	2. いない	693 100.0	16 2.3	116 16.7	343 49.5	38 5.5	8 1.2	166 24.0	6 0.9
地区									
1. 中部	116 100.0	3 2.6	12 10.3	57 49.1	7 6.0	2 1.7	27 23.3	8 6.9	16 13.8
2. 富洲原	48 100.0	1 2.1	3 6.3	30 62.5	2 4.2	-	11 22.9	1 2.1	1 2.1
3. 富田	55 100.0	3 5.5	7 12.7	20 36.4	3 5.5	-	21 38.2	1 1.8	6 10.9
4. 羽津	72 100.0	2 2.8	9 12.5	38 52.8	1 1.4	1 1.4	20 27.8	1 1.4	5 6.9
5. 常磐	126 100.0	3 2.4	12 9.5	59 46.8	6 4.8	2 1.6	37 29.4	7 5.6	11 8.7
6. 日永	82 100.0	1 1.2	14 17.1	39 47.6	5 6.1	-	19 23.2	4 4.9	8 9.8
7. 四郷	116 100.0	-	17 14.7	56 48.3	5 4.3	-	34 29.3	4 3.4	11 9.5
8. 内部	84 100.0	-	15 17.9	37 44.0	9 10.7	2 2.4	21 25.0	-	14 16.7
9. 塩浜	26 100.0	-	4 15.4	15 57.7	1 3.8	1 3.8	3 11.5	2 7.7	-
10. 小山田	29 100.0	1 3.4	-	11 37.9	4 13.8	-	9 31.0	4 13.8	1 3.4
11. 川島	67 100.0	3 4.5	9 13.4	33 49.3	4 6.0	-	15 22.4	3 4.5	5 7.5
12. 神前	31 100.0	-	8 25.8	14 45.2	1 3.2	-	7 22.6	1 3.2	-
13. 桜	80 100.0	-	18 22.5	38 47.5	2 2.5	-	21 26.3	1 1.3	5 6.3
14. 三重	106 100.0	2 1.9	20 18.9	45 42.5	4 3.8	-	30 28.3	5 4.7	13 12.3
15. 県	27 100.0	-	4 14.8	14 51.9	1 3.7	-	5 18.5	3 11.1	2 7.4
16. 八郷	69 100.0	2 2.9	7 10.1	34 49.3	6 8.7	2 2.9	16 23.2	2 2.9	7 10.1
17. 下野	39 100.0	-	5 12.8	17 43.6	3 7.7	-	13 33.3	1 2.6	6 15.4
18. 大矢知	83 100.0	1 1.2	13 15.7	38 45.8	7 8.4	-	20 24.1	4 4.8	10 12.0
19. 河原田	21 100.0	1 4.8	3 14.3	10 47.6	1 4.8	-	4 19.0	2 9.5	3 14.3
20. 水沢	14 100.0	1 7.1	-	8 57.1	-	-	4 28.6	1 7.1	1 7.1
21. 保々	35 100.0	1 2.9	6 17.1	15 42.9	1 2.9	-	10 28.6	2 5.7	1 2.9
22. 海蔵	70 100.0	1 1.4	6 8.6	34 48.6	2 2.9	-	24 34.3	3 4.3	7 10.0
23. 橋北	24 100.0	-	10 41.7	11 45.8	-	-	3 12.5	-	2 8.3
24. 楠	57 100.0	1 1.8	9 15.8	32 56.1	3 5.3	-	10 17.5	2 3.5	4 7.0

問1 (37) 地域コミュニティの活性化 【満足度】 【期待】 上段:度数 下段:%

	全 体	て非 い常 るに 満足 し	満足 して いる	ふ つ う	不 満 で ある	あ 非 常 に 不 満 で	わ か ら な い	無 回 答	特 に 期 待 す る	
全体	1558 100.0	15 1.0	161 10.3	812 52.1	99 6.4	16 1.0	389 25.0	66 4.2	77 4.9	
性別										
1. 男	694 100.0	4 0.6	79 11.4	360 51.9	53 7.6	10 1.4	159 22.9	29 4.2	41 5.9	
2. 女	794 100.0	9 1.1	74 9.3	423 53.3	36 4.5	5 0.6	218 27.5	29 3.7	32 4.0	
年齢										
1. 20歳代	138 100.0	1 0.7	16 11.6	63 45.7	7 5.1	1 0.7	46 33.3	4 2.9	7 5.1	
2. 30歳代	185 100.0	1 0.5	14 7.6	96 51.9	9 4.9	2 1.1	63 34.1	-	7 3.8	
3. 40歳代	252 100.0	4 1.6	21 8.3	138 54.8	13 5.2	8 3.2	68 27.0	-	15 6.0	
4. 50歳代	258 100.0	1 0.4	21 8.1	155 60.1	15 5.8	1 0.4	61 23.6	4 1.6	9 3.5	
5. 60歳代	322 100.0	3 0.9	36 11.2	173 53.7	22 6.8	1 0.3	72 22.4	15 4.7	13 4.0	
6. 70歳以上	344 100.0	3 0.9	47 13.7	163 47.4	24 7.0	2 0.6	69 20.1	36 10.5	22 6.4	
居住年数										
1. 2年未満	40 100.0	-	6 15.0	15 37.5	2 5.0	1 2.5	15 37.5	1 2.5	2 5.0	
2. 2年以上5年未満	64 100.0	3 4.7	6 9.4	39 60.9	2 3.1	1 1.6	13 20.3	-	1 1.6	
3. 5年以上10年未満	81 100.0	-	8 9.9	49 60.5	2 2.5	1 1.2	21 25.9	-	5 6.2	
4. 10年以上20年未満	144 100.0	1 0.7	11 7.6	75 52.1	11 7.6	1 0.7	43 29.9	2 1.4	4 2.8	
5. 20年以上	1144 100.0	9 0.8	122 10.7	596 52.1	72 6.3	11 1.0	284 24.8	50 4.4	59 5.2	
同居家族										
中学生以下	1. いる	345 100.0	3 0.9	34 9.9	193 55.9	15 4.3	4 1.2	93 27.0	3 0.9	15 4.3
	2. いない	1144 100.0	10 0.9	119 10.4	592 51.7	75 6.6	10 0.9	285 24.9	53 4.6	58 5.1
65歳以上	1. いる	794 100.0	9 1.1	86 10.8	409 51.5	56 7.1	6 0.8	177 22.3	51 6.4	43 5.4
	2. いない	693 100.0	5 0.7	68 9.8	370 53.4	34 4.9	8 1.2	202 29.1	6 0.9	29 4.2
地区										
1. 中部	116 100.0	1 0.9	13 11.2	66 56.9	7 6.0	1 0.9	21 18.1	7 6.0	7 6.0	
2. 富洲原	48 100.0	1 2.1	3 6.3	25 52.1	-	-	17 35.4	2 4.2	1 2.1	
3. 富田	55 100.0	1 1.8	7 12.7	22 40.0	3 5.5	2 3.6	19 34.5	1 1.8	2 3.6	
4. 羽津	72 100.0	-	6 8.3	40 55.6	4 5.6	1 1.4	19 26.4	2 2.8	3 4.2	
5. 常磐	126 100.0	1 0.8	16 12.7	60 47.6	6 4.8	2 1.6	34 27.0	7 5.6	2 1.6	
6. 日永	82 100.0	1 1.2	13 15.9	39 47.6	4 4.9	2 2.4	20 24.4	3 3.7	6 7.3	
7. 四郷	116 100.0	1 0.9	11 9.5	62 53.4	7 6.0	-	31 26.7	4 3.4	10 8.6	
8. 内部	84 100.0	-	6 7.1	50 59.5	6 7.1	2 2.4	20 23.8	-	-	
9. 塩浜	26 100.0	-	2 7.7	17 65.4	3 11.5	-	1 3.8	3 11.5	1 3.8	
10. 小山田	29 100.0	1 3.4	-	16 55.2	2 6.9	1 3.4	6 20.7	3 10.3	2 6.9	
11. 川島	67 100.0	-	4 6.0	41 61.2	2 3.0	1 1.5	16 23.9	3 4.5	3 4.5	
12. 神前	31 100.0	1 3.2	6 19.4	17 54.8	3 9.7	-	4 12.9	-	2 6.5	
13. 桜	80 100.0	-	9 11.3	42 52.5	3 3.8	-	24 30.0	2 2.5	6 7.5	
14. 三重	106 100.0	2 1.9	13 12.3	58 54.7	5 4.7	1 0.9	24 22.6	3 2.8	7 6.6	
15. 県	27 100.0	-	2 7.4	15 55.6	-	-	7 25.9	3 11.1	-	
16. 八郷	69 100.0	-	8 11.6	34 49.3	2 2.9	-	22 31.9	3 4.3	1 1.4	
17. 下野	39 100.0	-	5 12.8	15 38.5	4 10.3	-	13 33.3	2 5.1	2 5.1	
18. 大矢知	83 100.0	-	6 7.2	42 50.6	10 12.0	1 1.2	21 25.3	3 3.6	5 6.0	
19. 河原田	21 100.0	-	2 9.5	9 42.9	3 14.3	-	5 23.8	2 9.5	1 4.8	
20. 水沢	14 100.0	-	1 7.1	8 57.1	1 7.1	-	3 21.4	1 7.1	-	
21. 保々	35 100.0	1 2.9	4 11.4	19 54.3	2 5.7	1 2.9	6 17.1	2 5.7	2 5.7	
22. 海蔵	70 100.0	-	6 8.6	33 47.1	5 7.1	-	25 35.7	1 1.4	6 8.6	
23. 橋北	24 100.0	1 4.2	4 16.7	12 50.0	1 4.2	-	6 25.0	-	1 4.2	
24. 楠	57 100.0	1 1.8	6 10.5	33 57.9	4 7.0	-	11 19.3	2 3.5	3 5.3	

問1
(38) 多文化共生の推進

【満足度】

【期待】 上段:度数
下段:%

	全 体	て非 い常 るに 満足 し	満足 して いる	ふ つ う	不 満 で ある	あ 非 常 に 不 満 で	わ か ら な い	無 回 答	特 に 期 待 す る	
全体	1558 100.0	12 0.8	108 6.9	707 45.4	76 4.9	12 0.8	568 36.5	75 4.8	51 3.3	
性別										
1. 男	694 100.0	4 0.6	46 6.6	326 47.0	42 6.1	7 1.0	236 34.0	33 4.8	18 2.6	
2. 女	794 100.0	6 0.8	60 7.6	348 43.8	29 3.7	4 0.5	313 39.4	34 4.3	32 4.0	
年齢										
1. 20歳代	138 100.0	1 0.7	15 10.9	54 39.1	9 6.5	2 1.4	53 38.4	4 2.9	3 2.2	
2. 30歳代	185 100.0	2 1.1	12 6.5	88 47.6	8 4.3	2 1.1	72 38.9	1 0.5	8 4.3	
3. 40歳代	252 100.0	2 0.8	15 6.0	123 48.8	10 4.0	4 1.6	97 38.5	1 0.4	8 3.2	
4. 50歳代	258 100.0	2 0.8	17 6.6	125 48.4	14 5.4	-	96 37.2	4 1.6	10 3.9	
5. 60歳代	322 100.0	1 0.3	19 5.9	155 48.1	13 4.0	1 0.3	119 37.0	14 4.3	9 2.8	
6. 70歳以上	344 100.0	2 0.6	28 8.1	135 39.2	19 5.5	2 0.6	114 33.1	44 12.8	12 3.5	
居住年数										
1. 2年未満	40 100.0	-	3 7.5	16 40.0	1 2.5	-	19 47.5	1 2.5	-	
2. 2年以上5年未満	64 100.0	1 1.6	6 9.4	34 53.1	1 1.6	1 1.6	21 32.8	-	2 3.1	
3. 5年以上10年未満	81 100.0	-	7 8.6	39 48.1	4 4.9	1 1.2	29 35.8	1 1.2	4 4.9	
4. 10年以上20年未満	144 100.0	2 1.4	12 8.3	58 40.3	6 4.2	1 0.7	65 45.1	-	8 5.6	
5. 20年以上	1144 100.0	7 0.6	75 6.6	523 45.7	60 5.2	8 0.7	411 35.9	60 5.2	35 3.1	
同居家族										
中学生以下	1. いる	345 100.0	4 1.2	21 6.1	158 45.8	16 4.6	3 0.9	138 40.0	5 1.4	10 2.9
	2. いない	1144 100.0	6 0.5	82 7.2	521 45.5	56 4.9	7 0.6	412 36.0	60 5.2	40 3.5
65歳以上	1. いる	794 100.0	5 0.6	57 7.2	348 43.8	40 5.0	4 0.5	281 35.4	59 7.4	26 3.3
	2. いない	693 100.0	6 0.9	47 6.8	327 47.2	31 4.5	6 0.9	270 39.0	6 0.9	23 3.3
地区										
1. 中部	116 100.0	2 1.7	10 8.6	58 50.0	6 5.2	1 0.9	32 27.6	7 6.0	9 7.8	
2. 富洲原	48 100.0	-	1 2.1	20 41.7	1 2.1	-	23 47.9	3 6.3	3 6.3	
3. 富田	55 100.0	1 1.8	3 5.5	19 34.5	2 3.6	-	29 52.7	1 1.8	2 3.6	
4. 羽津	72 100.0	-	2 2.8	37 51.4	2 2.8	2 2.8	26 36.1	3 4.2	2 2.8	
5. 常磐	126 100.0	1 0.8	11 8.7	54 42.9	5 4.0	2 1.6	45 35.7	8 6.3	2 1.6	
6. 日永	82 100.0	1 1.2	9 11.0	33 40.2	2 2.4	1 1.2	32 39.0	4 4.9	1 1.2	
7. 四郷	116 100.0	-	11 9.5	61 52.6	4 3.4	1 0.9	36 31.0	3 2.6	7 6.0	
8. 内部	84 100.0	-	9 10.7	37 44.0	8 9.5	1 1.2	29 34.5	-	2 2.4	
9. 塩浜	26 100.0	-	3 11.5	14 53.8	2 7.7	-	4 15.4	3 11.5	-	
10. 小山田	29 100.0	1 3.4	1 3.4	10 34.5	-	1 3.4	13 44.8	3 10.3	-	
11. 川島	67 100.0	1 1.5	4 6.0	33 49.3	2 3.0	1 1.5	22 32.8	4 6.0	4 6.0	
12. 神前	31 100.0	-	2 6.5	16 51.6	4 12.9	-	8 25.8	1 3.2	1 3.2	
13. 桜	80 100.0	-	6 7.5	34 42.5	3 3.8	-	36 45.0	1 1.3	1 1.3	
14. 三重	106 100.0	-	10 9.4	49 46.2	7 6.6	-	35 33.0	5 4.7	3 2.8	
15. 県	27 100.0	-	1 3.7	13 48.1	1 3.7	-	9 33.3	3 11.1	-	
16. 八郷	69 100.0	1 1.4	3 4.3	32 46.4	2 2.9	-	30 43.5	1 1.4	3 4.3	
17. 下野	39 100.0	-	1 2.6	20 51.3	2 5.1	-	15 38.5	1 2.6	-	
18. 大矢知	83 100.0	-	5 6.0	34 41.0	7 8.4	-	34 41.0	3 3.6	4 4.8	
19. 河原田	21 100.0	-	2 9.5	9 42.9	1 4.8	1 4.8	6 28.6	2 9.5	-	
20. 水沢	14 100.0	-	-	6 42.9	1 7.1	-	6 42.9	1 7.1	1 7.1	
21. 保々	35 100.0	1 2.9	3 8.6	15 42.9	2 5.7	-	12 34.3	2 5.7	1 2.9	
22. 海蔵	70 100.0	-	4 5.7	21 30.0	4 5.7	-	36 51.4	5 7.1	2 2.9	
23. 橋北	24 100.0	-	1 4.2	12 50.0	2 8.3	-	8 33.3	1 4.2	2 8.3	
24. 楠	57 100.0	1 1.8	3 5.3	29 50.9	2 3.5	-	19 33.3	3 5.3	-	

問1
(39) 開かれた市政推進

【満足度】

【期待】

上段:度数
下段:%

	全 体	て非 い常 るに 満足 し	満足 して いる	ふ つ う	不 満 で ある	あ 非 常 に 不 満 で	わ か ら な い	無 回 答	特 に 期 待 す る	
全体	1558 100.0	52 3.3	325 20.9	853 54.7	89 5.7	20 1.3	160 10.3	59 3.8	116 7.4	
性別										
1. 男	694 100.0	19 2.7	146 21.0	382 55.0	47 6.8	11 1.6	65 9.4	24 3.5	65 9.4	
2. 女	794 100.0	30 3.8	167 21.0	438 55.2	33 4.2	9 1.1	90 11.3	27 3.4	50 6.3	
年齢										
1. 20歳代	138 100.0	4 2.9	31 22.5	70 50.7	8 5.8	3 2.2	18 13.0	4 2.9	7 5.1	
2. 30歳代	185 100.0	10 5.4	38 20.5	104 56.2	11 5.9	-	22 11.9	-	12 6.5	
3. 40歳代	252 100.0	8 3.2	44 17.5	150 59.5	8 3.2	6 2.4	36 14.3	-	15 6.0	
4. 50歳代	258 100.0	2 0.8	49 19.0	155 60.1	15 5.8	7 2.7	25 9.7	5 1.9	24 9.3	
5. 60歳代	322 100.0	9 2.8	71 22.0	184 57.1	18 5.6	3 0.9	23 7.1	14 4.3	23 7.1	
6. 70歳以上	344 100.0	18 5.2	83 24.1	163 47.4	21 6.1	1 0.3	30 8.7	28 8.1	34 9.9	
居住年数										
1. 2年未満	40 100.0	-	9 22.5	17 42.5	2 5.0	-	11 27.5	1 2.5	1 2.5	
2. 2年以上5年未満	64 100.0	1 1.6	15 23.4	38 59.4	5 7.8	1 1.6	4 6.3	-	4 6.3	
3. 5年以上10年未満	81 100.0	2 2.5	16 19.8	50 61.7	4 4.9	2 2.5	7 8.6	-	4 4.9	
4. 10年以上20年未満	144 100.0	8 5.6	35 24.3	75 52.1	10 6.9	1 0.7	15 10.4	-	8 5.6	
5. 20年以上	1144 100.0	39 3.4	235 20.5	637 55.7	59 5.2	15 1.3	115 10.1	44 3.8	96 8.4	
同居家族										
中学生以下	1. いる	345 100.0	14 4.1	73 21.2	200 58.0	19 5.5	3 0.9	34 9.9	2 0.6	26 7.5
	2. いない	1144 100.0	36 3.1	241 21.1	622 54.4	61 5.3	16 1.4	122 10.7	46 4.0	88 7.7
65歳以上	1. いる	794 100.0	30 3.8	172 21.7	418 52.6	40 5.0	6 0.8	82 10.3	46 5.8	66 8.3
	2. いない	693 100.0	20 2.9	141 20.3	400 57.7	39 5.6	13 1.9	75 10.8	5 0.7	46 6.6
地区										
1. 中部	116 100.0	3 2.6	20 17.2	69 59.5	8 6.9	2 1.7	9 7.8	5 4.3	11 9.5	
2. 富洲原	48 100.0	-	13 27.1	26 54.2	2 4.2	1 2.1	4 8.3	2 4.2	1 2.1	
3. 富田	55 100.0	1 1.8	14 25.5	28 50.9	6 10.9	-	5 9.1	1 1.8	2 3.6	
4. 羽津	72 100.0	2 2.8	11 15.3	47 65.3	2 2.8	1 1.4	7 9.7	2 2.8	5 6.9	
5. 常磐	126 100.0	2 1.6	29 23.0	68 54.0	7 5.6	3 2.4	10 7.9	7 5.6	6 4.8	
6. 日永	82 100.0	2 2.4	20 24.4	41 50.0	5 6.1	-	11 13.4	3 3.7	6 7.3	
7. 四郷	116 100.0	4 3.4	28 24.1	69 59.5	2 1.7	1 0.9	7 6.0	5 4.3	17 14.7	
8. 内部	84 100.0	2 2.4	18 21.4	44 52.4	5 6.0	3 3.6	10 11.9	2 2.4	5 6.0	
9. 塩浜	26 100.0	1 3.8	7 26.9	16 61.5	-	1 3.8	-	1 3.8	3 11.5	
10. 小山田	29 100.0	1 3.4	2 6.9	18 62.1	1 3.4	1 3.4	4 13.8	2 6.9	2 6.9	
11. 川島	67 100.0	2 3.0	13 19.4	41 61.2	1 1.5	-	7 10.4	3 4.5	9 13.4	
12. 神前	31 100.0	3 9.7	7 22.6	19 61.3	2 6.5	-	-	-	3 9.7	
13. 桜	80 100.0	5 6.3	13 16.3	44 55.0	7 8.8	2 2.5	8 10.0	1 1.3	8 10.0	
14. 三重	106 100.0	7 6.6	21 19.8	59 55.7	5 4.7	-	12 11.3	2 1.9	11 10.4	
15. 県	27 100.0	-	7 25.9	17 63.0	2 7.4	-	3 11.1	3 11.1	-	
16. 八郷	69 100.0	2 2.9	18 26.1	34 49.3	5 7.2	-	10 14.5	-	3 4.3	
17. 下野	39 100.0	-	9 23.1	22 56.4	2 5.1	-	5 12.8	1 2.6	2 5.1	
18. 大矢知	83 100.0	2 2.4	20 24.1	44 53.0	6 7.2	1 1.2	7 8.4	3 3.6	4 4.8	
19. 河原田	21 100.0	1 4.8	3 14.3	8 38.1	4 19.0	-	3 14.3	2 9.5	3 14.3	
20. 水沢	14 100.0	1 7.1	2 14.3	7 50.0	1 7.1	-	2 14.3	1 7.1	1 7.1	
21. 保々	35 100.0	1 2.9	9 25.7	19 54.3	1 2.9	1 2.9	2 5.7	2 5.7	1 2.9	
22. 海蔵	70 100.0	3 4.3	13 18.6	33 47.1	5 7.1	1 1.4	14 20.0	1 1.4	9 12.9	
23. 橋北	24 100.0	3 12.5	5 20.8	13 54.2	1 4.2	-	2 8.3	-	1 4.2	
24. 楠	57 100.0	3 5.3	16 28.1	26 45.6	1 1.8	1 1.8	8 14.0	2 3.5	1 1.8	

問1
(40) 健全な財政の維持

【満足度】

【期待】

上段:度数
下段:%

	全 体	て非 い常 るに 満足 し	満 足 し て い る	ふ つ う	不 満 で あ る	あ 非 常 に 不 満 で	わ か ら な い	無 回 答	特 に 期 待 す る	
全体	1558 100.0	20 1.3	117 7.5	729 46.8	154 9.9	34 2.2	435 27.9	69 4.4	214 13.7	
性別										
1. 男	694 100.0	9 1.3	58 8.4	329 47.4	87 12.5	20 2.9	160 23.1	31 4.5	112 16.1	
2. 女	794 100.0	10 1.3	53 6.7	373 47.0	57 7.2	12 1.5	260 32.7	29 3.7	100 12.6	
年齢										
1. 20歳代	138 100.0	2 1.4	10 7.2	58 42.0	9 6.5	4 2.9	51 37.0	4 2.9	15 10.9	
2. 30歳代	185 100.0	1 0.5	9 4.9	97 52.4	21 11.4	5 2.7	52 28.1	-	35 18.9	
3. 40歳代	252 100.0	5 2.0	11 4.4	125 49.6	21 8.3	8 3.2	82 32.5	-	34 13.5	
4. 50歳代	258 100.0	3 1.2	16 6.2	126 48.8	34 13.2	6 2.3	70 27.1	3 1.2	40 15.5	
5. 60歳代	322 100.0	3 0.9	25 7.8	155 48.1	35 10.9	5 1.6	84 26.1	15 4.7	51 15.8	
6. 70歳以上	344 100.0	5 1.5	41 11.9	148 43.0	25 7.3	4 1.2	82 23.8	39 11.3	37 10.8	
居住年数										
1. 2年未満	40 100.0	-	2 5.0	18 45.0	1 2.5	-	18 45.0	1 2.5	5 12.5	
2. 2年以上5年未満	64 100.0	-	9 14.1	31 48.4	5 7.8	-	19 29.7	-	8 12.5	
3. 5年以上10年未満	81 100.0	-	4 4.9	42 51.9	6 7.4	3 3.7	25 30.9	1 1.2	11 13.6	
4. 10年以上20年未満	144 100.0	2 1.4	12 8.3	65 45.1	14 9.7	3 2.1	48 33.3	-	15 10.4	
5. 20年以上	1144 100.0	16 1.4	81 7.1	546 47.7	118 10.3	25 2.2	304 26.6	54 4.7	170 14.9	
同居家族										
中学生以下	1. いる	345 100.0	3 0.9	23 6.7	175 50.7	27 7.8	11 3.2	103 29.9	3 0.9	47 13.6
	2. いない	1144 100.0	16 1.4	88 7.7	533 46.6	115 10.1	20 1.7	317 27.7	55 4.8	163 14.2
65歳以上	1. いる	794 100.0	11 1.4	74 9.3	357 45.0	77 9.7	10 1.3	210 26.4	55 6.9	109 13.7
	2. いない	693 100.0	8 1.2	37 5.3	346 49.9	66 9.5	21 3.0	210 30.3	5 0.7	101 14.6
地区										
1. 中部	116 100.0	1 0.9	7 6.0	57 49.1	13 11.2	4 3.4	25 21.6	9 7.8	21 18.1	
2. 富洲原	48 100.0	-	6 12.5	20 41.7	4 8.3	2 4.2	15 31.3	1 2.1	4 8.3	
3. 富田	55 100.0	-	2 3.6	24 43.6	6 10.9	-	22 40.0	1 1.8	4 7.3	
4. 羽津	72 100.0	-	1 1.4	39 54.2	9 12.5	3 4.2	17 23.6	3 4.2	11 15.3	
5. 常磐	126 100.0	1 0.8	10 7.9	54 42.9	11 8.7	6 4.8	37 29.4	7 5.6	16 12.7	
6. 日永	82 100.0	3 3.7	7 8.5	41 50.0	3 3.7	1 1.2	24 29.3	3 3.7	11 13.4	
7. 四郷	116 100.0	1 0.9	12 10.3	60 51.7	8 6.9	2 1.7	30 25.9	3 2.6	17 14.7	
8. 内部	84 100.0	1 1.2	6 7.1	41 48.8	11 13.1	3 3.6	21 25.0	1 1.2	11 13.1	
9. 塩浜	26 100.0	-	5 19.2	16 61.5	-	1 3.8	3 11.5	1 3.8	1 3.8	
10. 小山田	29 100.0	1 3.4	-	8 27.6	6 20.7	1 3.4	10 34.5	3 10.3	3 10.3	
11. 川島	67 100.0	1 1.5	4 6.0	33 49.3	6 9.0	-	19 28.4	4 6.0	8 11.9	
12. 神前	31 100.0	1 3.2	2 6.5	19 61.3	4 12.9	-	4 12.9	1 3.2	5 16.1	
13. 桜	80 100.0	1 1.3	8 10.0	32 40.0	11 13.8	1 1.3	26 32.5	1 1.3	15 18.8	
14. 三重	106 100.0	3 2.8	11 10.4	51 48.1	8 7.5	3 2.8	25 23.6	5 4.7	21 19.8	
15. 県	27 100.0	-	1 3.7	11 40.7	3 11.1	1 3.7	8 29.6	3 11.1	2 7.4	
16. 八郷	69 100.0	1 1.4	4 5.8	30 43.5	4 5.8	-	29 42.0	1 1.4	9 13.0	
17. 下野	39 100.0	-	2 5.1	20 51.3	6 15.4	-	10 25.6	1 2.6	5 12.8	
18. 大矢知	83 100.0	2 2.4	7 8.4	34 41.0	8 9.6	1 1.2	27 32.5	4 4.8	12 14.5	
19. 河原田	21 100.0	-	1 4.8	7 33.3	6 28.6	-	5 23.8	2 9.5	6 28.6	
20. 水沢	14 100.0	1 7.1	1 7.1	5 35.7	1 7.1	-	5 35.7	1 7.1	1 7.1	
21. 保々	35 100.0	-	5 14.3	15 42.9	3 8.6	2 5.7	8 22.9	2 5.7	3 8.6	
22. 海蔵	70 100.0	1 1.4	3 4.3	28 40.0	11 15.7	-	25 35.7	2 2.9	11 15.7	
23. 橋北	24 100.0	-	2 8.3	11 45.8	3 12.5	-	8 33.3	-	4 16.7	
24. 楠	57 100.0	-	5 8.8	35 61.4	1 1.8	1 1.8	13 22.8	2 3.5	9 15.8	

問2. 市は、さまざまな機会を通じて、市民の皆さんの意見をお聴きしていますが、市政に反映していると思いませんか。上段:度数 下段:%

	全 体	反 映 し て い る	し あ て る 程 度 反 映	え ど な ち い ら と も い	て あ い な り 反 映 し	し ま つ た い た く 反 映	わ か ら な い	無 回 答	
全体	1558 100.0	43 2.8	402 25.8	428 27.5	272 17.5	28 1.8	336 21.6	49 3.1	
性別									
1. 男	694 100.0	18 2.6	182 26.2	191 27.5	135 19.5	15 2.2	133 19.2	20 2.9	
2. 女	794 100.0	19 2.4	206 25.9	221 27.8	120 15.1	13 1.6	194 24.4	21 2.6	
年齢									
1. 20歳代	138 100.0	2 1.4	31 22.5	35 25.4	19 13.8	5 3.6	44 31.9	2 1.4	
2. 30歳代	185 100.0	3 1.6	45 24.3	48 25.9	40 21.6	3 1.6	46 24.9	-	
3. 40歳代	252 100.0	7 2.8	55 21.8	77 30.6	47 18.7	8 3.2	56 22.2	2 0.8	
4. 50歳代	258 100.0	2 0.8	57 22.1	77 29.8	47 18.2	6 2.3	65 25.2	4 1.6	
5. 60歳代	322 100.0	6 1.9	90 28.0	92 28.6	53 16.5	3 0.9	65 20.2	13 4.0	
6. 70歳以上	344 100.0	19 5.5	112 32.6	84 24.4	55 16.0	3 0.9	51 14.8	20 5.8	
居住年数									
1. 2年未満	40 100.0	-	5 12.5	10 25.0	4 10.0	-	20 50.0	1 2.5	
2. 2年以上5年未満	64 100.0	2 3.1	17 26.6	18 28.1	9 14.1	1 1.6	17 26.6	-	
3. 5年以上10年未満	81 100.0	1 1.2	21 25.9	21 25.9	14 17.3	3 3.7	19 23.5	2 2.5	
4. 10年以上20年未満	144 100.0	2 1.4	37 25.7	40 27.8	27 18.8	3 2.1	34 23.6	1 0.7	
5. 20年以上	1144 100.0	33 2.9	304 26.6	316 27.6	201 17.6	21 1.8	234 20.5	35 3.1	
同居家族									
中学生以下	1. いる	345 100.0	9 2.6	91 26.4	106 30.7	56 16.2	9 2.6	71 20.6	3 0.9
	2. いない	1144 100.0	27 2.4	297 26.0	305 26.7	203 17.7	18 1.6	255 22.3	39 3.4
65歳以上	1. いる	794 100.0	25 3.1	228 28.7	206 25.9	145 18.3	10 1.3	145 18.3	35 4.4
	2. いない	693 100.0	12 1.7	160 23.1	202 29.1	114 16.5	17 2.5	180 26.0	8 1.2
地区									
1. 中部	116 100.0	3 2.6	22 19.0	30 25.9	33 28.4	2 1.7	20 17.2	6 5.2	
2. 富洲原	48 100.0	5 10.4	9 18.8	13 27.1	6 12.5	1 2.1	11 22.9	3 6.3	
3. 富田	55 100.0	1 1.8	11 20.0	16 29.1	13 23.6	1 1.8	12 21.8	1 1.8	
4. 羽津	72 100.0	1 1.4	21 29.2	20 27.8	15 20.8	1 1.4	13 18.1	1 1.4	
5. 常磐	126 100.0	1 0.8	25 19.8	39 31.0	22 17.5	3 2.4	33 26.2	3 2.4	
6. 日永	82 100.0	3 3.7	20 24.4	23 28.0	8 9.8	-	26 31.7	2 2.4	
7. 四郷	116 100.0	4 3.4	37 31.9	34 29.3	18 15.5	1 0.9	20 17.2	2 1.7	
8. 内部	84 100.0	-	24 28.6	24 28.6	13 15.5	4 4.8	17 20.2	2 2.4	
9. 塩浜	26 100.0	-	9 34.6	5 19.2	5 19.2	1 3.8	4 15.4	2 7.7	
10. 小山田	29 100.0	-	7 24.1	6 20.7	7 24.1	2 6.9	5 17.2	2 6.9	
11. 川島	67 100.0	2 3.0	20 29.9	19 28.4	8 11.9	-	16 23.9	2 3.0	
12. 神前	31 100.0	-	14 45.2	4 12.9	5 16.1	-	7 22.6	1 3.2	
13. 桜	80 100.0	3 3.8	18 22.5	22 27.5	10 12.5	-	27 33.8	-	
14. 三重	106 100.0	2 1.9	36 34.0	34 32.1	14 13.2	2 1.9	15 14.2	3 2.8	
15. 県	27 100.0	-	5 18.5	8 29.6	6 22.2	-	6 22.2	2 7.4	
16. 八郷	69 100.0	3 4.3	12 17.4	21 30.4	11 15.9	-	21 30.4	1 1.4	
17. 下野	39 100.0	-	10 25.6	12 30.8	7 17.9	1 2.6	8 20.5	1 2.6	
18. 大矢知	83 100.0	4 4.8	25 30.1	18 21.7	14 16.9	2 2.4	17 20.5	3 3.6	
19. 河原田	21 100.0	-	7 33.3	4 19.0	5 23.8	-	5 23.8	-	
20. 水沢	14 100.0	1 7.1	1 7.1	8 57.1	2 14.3	-	2 14.3	-	
21. 保久	35 100.0	-	8 22.9	9 25.7	5 14.3	3 8.6	8 22.9	2 5.7	
22. 海蔵	70 100.0	3 4.3	15 21.4	18 25.7	19 27.1	1 1.4	13 18.6	1 1.4	
23. 橋北	24 100.0	-	9 37.5	9 37.5	2 8.3	-	4 16.7	-	
24. 楠	57 100.0	2 3.5	19 33.3	15 26.3	9 15.8	-	10 17.5	2 3.5	

問3. 市職員の仕事ぶり、市民への窓口対応などを総合的に見て、あなたの市職員に対する信頼度について 上段:度数 下段:%

	全 体	信 頼 で き る	で あ る 程 度 信 頼	え ど な ら い と も い	き あ な り 信 頼 で	で ま っ た く 信 頼	無 回 答	
全体	1558 100.0	249 16.0	719 46.1	370 23.7	147 9.4	35 2.2	38 2.4	
性別								
1. 男	694 100.0	111 16.0	304 43.8	178 25.6	65 9.4	20 2.9	16 2.3	
2. 女	794 100.0	125 15.7	394 49.6	177 22.3	69 8.7	13 1.6	16 2.0	
年齢								
1. 20歳代	138 100.0	19 13.8	47 34.1	49 35.5	19 13.8	2 1.4	2 1.4	
2. 30歳代	185 100.0	28 15.1	76 41.1	55 29.7	22 11.9	4 2.2	-	
3. 40歳代	252 100.0	36 14.3	116 46.0	64 25.4	23 9.1	12 4.8	1 0.4	
4. 50歳代	258 100.0	28 10.9	119 46.1	71 27.5	28 10.9	7 2.7	5 1.9	
5. 60歳代	322 100.0	57 17.7	172 53.4	60 18.6	18 5.6	5 1.6	10 3.1	
6. 70歳以上	344 100.0	73 21.2	170 49.4	59 17.2	25 7.3	3 0.9	14 4.1	
居住年数								
1. 2年未満	40 100.0	2 5.0	16 40.0	17 42.5	3 7.5	1 2.5	1 2.5	
2. 2年以上5年未満	64 100.0	14 21.9	29 45.3	10 15.6	8 12.5	2 3.1	1 1.6	
3. 5年以上10年未満	81 100.0	11 13.6	38 46.9	19 23.5	10 12.3	2 2.5	1 1.2	
4. 10年以上20年未満	144 100.0	17 11.8	63 43.8	40 27.8	21 14.6	3 2.1	-	
5. 20年以上	1144 100.0	192 16.8	545 47.6	264 23.1	91 8.0	26 2.3	26 2.3	
同居家族								
中学生以下	1. いる	345 100.0	51 14.8	171 49.6	74 21.4	36 10.4	10 2.9	3 0.9
	2. いない	1144 100.0	189 16.5	523 45.7	282 24.7	98 8.6	24 2.1	28 2.4
65歳以上	1. いる	794 100.0	149 18.8	373 47.0	170 21.4	61 7.7	15 1.9	26 3.3
	2. いない	693 100.0	91 13.1	319 46.0	185 26.7	73 10.5	19 2.7	6 0.9
地区								
1. 中部	116 100.0	12 10.3	51 44.0	30 25.9	17 14.7	3 2.6	3 2.6	
2. 富洲原	48 100.0	11 22.9	24 50.0	8 16.7	4 8.3	-	1 2.1	
3. 富田	55 100.0	6 10.9	23 41.8	11 20.0	13 23.6	1 1.8	1 1.8	
4. 羽津	72 100.0	10 13.9	31 43.1	22 30.6	4 5.6	4 5.6	1 1.4	
5. 常磐	126 100.0	20 15.9	63 50.0	33 26.2	6 4.8	1 0.8	3 2.4	
6. 日永	82 100.0	14 17.1	40 48.8	19 23.2	7 8.5	1 1.2	1 1.2	
7. 四郷	116 100.0	23 19.8	54 46.6	27 23.3	7 6.0	2 1.7	3 2.6	
8. 内部	84 100.0	8 9.5	44 52.4	21 25.0	5 6.0	4 4.8	2 2.4	
9. 塩浜	26 100.0	5 19.2	11 42.3	6 23.1	3 11.5	-	1 3.8	
10. 小山田	29 100.0	3 10.3	11 37.9	8 27.6	4 13.8	1 3.4	2 6.9	
11. 川島	67 100.0	14 20.9	27 40.3	20 29.9	6 9.0	-	-	
12. 神前	31 100.0	4 12.9	20 64.5	4 12.9	3 9.7	-	-	
13. 桜	80 100.0	17 21.3	42 52.5	18 22.5	3 3.8	-	-	
14. 三重	106 100.0	24 22.6	54 50.9	20 18.9	5 4.7	2 1.9	1 0.9	
15. 県	27 100.0	4 14.8	9 33.3	8 29.6	3 11.1	1 3.7	2 7.4	
16. 八郷	69 100.0	6 8.7	43 62.3	16 23.2	3 4.3	-	1 1.4	
17. 下野	39 100.0	4 10.3	21 53.8	8 20.5	3 7.7	2 5.1	1 2.6	
18. 大矢知	83 100.0	18 21.7	33 39.8	20 24.1	10 12.0	1 1.2	1 1.2	
19. 河原田	21 100.0	3 14.3	12 57.1	3 14.3	2 9.5	-	1 4.8	
20. 水沢	14 100.0	2 14.3	4 28.6	5 35.7	3 21.4	-	-	
21. 保々	35 100.0	8 22.9	16 45.7	4 11.4	2 5.7	3 8.6	2 5.7	
22. 海蔵	70 100.0	13 18.6	24 34.3	18 25.7	11 15.7	2 2.9	2 2.9	
23. 橋北	24 100.0	3 12.5	11 45.8	7 29.2	2 8.3	1 4.2	-	
24. 楠	57 100.0	6 10.5	24 42.1	15 26.3	8 14.0	2 3.5	2 3.5	

問4. 四日市市に住んでいることについての総合的な満足度をお尋ねします。

上段:度数
下段:%

	全 体	て非 い常 るに 満足 し	満 足 し て い る	ふ つ う	不 満 で あ る	あ 非 常 に 不 満 で	わ か ら な い	無 回 答	
全体	1558 100.0	79 5.1	614 39.4	649 41.7	132 8.5	32 2.1	21 1.3	31 2.0	
性別									
1. 男	694 100.0	37 5.3	286 41.2	282 40.6	52 7.5	20 2.9	4 0.6	13 1.9	
2. 女	794 100.0	41 5.2	301 37.9	342 43.1	70 8.8	11 1.4	17 2.1	12 1.5	
年齢									
1. 20歳代	138 100.0	6 4.3	58 42.0	55 39.9	10 7.2	6 4.3	-	3 2.2	
2. 30歳代	185 100.0	5 2.7	81 43.8	79 42.7	17 9.2	2 1.1	1 0.5	-	
3. 40歳代	252 100.0	18 7.1	89 35.3	107 42.5	28 11.1	5 2.0	4 1.6	1 0.4	
4. 50歳代	258 100.0	10 3.9	85 32.9	117 45.3	32 12.4	8 3.1	4 1.6	2 0.8	
5. 60歳代	322 100.0	15 4.7	134 41.6	136 42.2	19 5.9	4 1.2	4 1.2	10 3.1	
6. 70歳以上	344 100.0	23 6.7	148 43.0	133 38.7	18 5.2	6 1.7	7 2.0	9 2.6	
居住年数									
1. 2年未満	40 100.0	1 2.5	6 15.0	20 50.0	7 17.5	3 7.5	2 5.0	1 2.5	
2. 2年以上5年未満	64 100.0	3 4.7	26 40.6	27 42.2	6 9.4	1 1.6	1 1.6	-	
3. 5年以上10年未満	81 100.0	-	35 43.2	36 44.4	6 7.4	3 3.7	1 1.2	-	
4. 10年以上20年未満	144 100.0	1 0.7	62 43.1	57 39.6	18 12.5	4 2.8	2 1.4	-	
5. 20年以上	1144 100.0	72 6.3	457 39.9	477 41.7	83 7.3	20 1.7	14 1.2	21 1.8	
同居家族									
中学生以下	1. いる	345 100.0	15 4.3	149 43.2	139 40.3	29 8.4	8 2.3	1 0.3	4 1.2
	2. いない	1144 100.0	61 5.3	443 38.7	483 42.2	93 8.1	23 2.0	20 1.7	21 1.8
65歳以上	1. いる	794 100.0	47 5.9	329 41.4	315 39.7	61 7.7	12 1.5	11 1.4	19 2.4
	2. いない	693 100.0	30 4.3	260 37.5	304 43.9	64 9.2	19 2.7	10 1.4	6 0.9
地区									
1. 中部	116 100.0	5 4.3	49 42.2	48 41.4	11 9.5	-	-	3 2.6	
2. 富洲原	48 100.0	-	22 45.8	20 41.7	5 10.4	-	-	1 2.1	
3. 富田	55 100.0	2 3.6	18 32.7	23 41.8	8 14.5	3 5.5	1 1.8	-	
4. 羽津	72 100.0	4 5.6	29 40.3	26 36.1	8 11.1	3 4.2	1 1.4	1 1.4	
5. 常磐	126 100.0	10 7.9	51 40.5	48 38.1	13 10.3	1 0.8	2 1.6	1 0.8	
6. 日永	82 100.0	2 2.4	37 45.1	34 41.5	5 6.1	1 1.2	1 1.2	2 2.4	
7. 四郷	116 100.0	5 4.3	44 37.9	54 46.6	7 6.0	1 0.9	3 2.6	2 1.7	
8. 内部	84 100.0	2 2.4	36 42.9	31 36.9	8 9.5	3 3.6	2 2.4	2 2.4	
9. 塩浜	26 100.0	3 11.5	6 23.1	13 50.0	2 7.7	1 3.8	-	1 3.8	
10. 小山田	29 100.0	1 3.4	5 17.2	17 58.6	3 10.3	-	2 6.9	1 3.4	
11. 川島	67 100.0	5 7.5	29 43.3	26 38.8	5 7.5	1 1.5	1 1.5	-	
12. 神前	31 100.0	2 6.5	19 61.3	9 29.0	1 3.2	-	-	-	
13. 桜	80 100.0	3 3.8	41 51.3	26 32.5	8 10.0	1 1.3	1 1.3	-	
14. 三重	106 100.0	12 11.3	49 46.2	39 36.8	3 2.8	1 0.9	-	2 1.9	
15. 県	27 100.0	-	10 37.0	14 51.9	1 3.7	-	-	2 7.4	
16. 八郷	69 100.0	1 1.4	31 44.9	29 42.0	6 8.7	2 2.9	-	-	
17. 下野	39 100.0	-	20 51.3	14 35.9	4 10.3	-	-	1 2.6	
18. 大矢知	83 100.0	6 7.2	21 25.3	46 55.4	3 3.6	3 3.6	2 2.4	2 2.4	
19. 河原田	21 100.0	3 14.3	6 28.6	9 42.9	1 4.8	1 4.8	1 4.8	-	
20. 水沢	14 100.0	1 7.1	4 28.6	8 57.1	-	1 7.1	-	-	
21. 保久	35 100.0	2 5.7	7 20.0	18 51.4	3 8.6	3 8.6	-	2 5.7	
22. 海蔵	70 100.0	2 2.9	27 38.6	32 45.7	7 10.0	-	1 1.4	1 1.4	
23. 橋北	24 100.0	3 12.5	8 33.3	11 45.8	1 4.2	-	1 4.2	-	
24. 楠	57 100.0	2 3.5	20 35.1	20 35.1	10 17.5	3 5.3	1 1.8	1 1.8	

問8-1. この1年間で、どのくらい生中継を見たことがありますか。

上段:度数
下段:%

	全 体	よ く 見 て い る	と き ど き 見 て い る	度 る 数 回 (1 見 た 5 回 こ 程 が あ る	は こ の 1 年 間 で 見 て い な い	無 回 答	
全体	281 100.0	7 2.5	61 21.7	184 65.5	28 10.0	1 0.4	
性別							
1. 男	145 100.0	4 2.8	32 22.1	97 66.9	11 7.6	1 0.7	
2. 女	120 100.0	1 0.8	26 21.7	77 64.2	16 13.3	-	
年齢							
1. 20歳代	13 100.0	-	1 7.7	10 76.9	2 15.4	-	
2. 30歳代	24 100.0	-	-	19 79.2	5 20.8	-	
3. 40歳代	28 100.0	1 3.6	2 7.1	19 67.9	6 21.4	-	
4. 50歳代	32 100.0	-	2 6.3	27 84.4	2 6.3	1 3.1	
5. 60歳代	79 100.0	-	15 19.0	55 69.6	9 11.4	-	
6. 70歳以上	92 100.0	6 6.5	38 41.3	45 48.9	3 3.3	-	
居住年数							
1. 2年未満	4 100.0	-	-	4 100.0	-	-	
2. 2年以上5年未満	6 100.0	-	1 16.7	5 83.3	-	-	
3. 5年以上10年未満	8 100.0	-	-	7 87.5	1 12.5	-	
4. 10年以上20年未満	22 100.0	-	3 13.6	19 86.4	-	-	
5. 20年以上	219 100.0	7 3.2	49 22.4	136 62.1	26 11.9	1 0.5	
同居家族							
中学生以下	1. いる	38 100.0	1 2.6	1 2.6	27 71.1	9 23.7	-
	2. いない	227 100.0	6 2.6	55 24.2	147 64.8	18 7.9	1 0.4
65歳以上	1. いる	185 100.0	5 2.7	49 26.5	113 61.1	17 9.2	1 0.5
	2. いない	82 100.0	2 2.4	8 9.8	62 75.6	10 12.2	-
地区							
1. 中部	25 100.0	-	7 28.0	17 68.0	1 4.0	-	
2. 富洲原	11 100.0	-	4 36.4	6 54.5	1 9.1	-	
3. 富田	11 100.0	-	2 18.2	6 54.5	3 27.3	-	
4. 羽津	14 100.0	-	1 7.1	9 64.3	4 28.6	-	
5. 常磐	19 100.0	-	2 10.5	13 68.4	4 21.1	-	
6. 日永	12 100.0	1 8.3	4 33.3	7 58.3	-	-	
7. 四郷	21 100.0	-	7 33.3	13 61.9	1 4.8	-	
8. 内部	6 100.0	-	4 66.7	1 16.7	1 16.7	-	
9. 塩浜	4 100.0	-	1 25.0	3 75.0	-	-	
10. 小山田	4 100.0	-	2 50.0	2 50.0	-	-	
11. 川島	14 100.0	1 7.1	2 14.3	9 64.3	2 14.3	-	
12. 神前	4 100.0	-	1 25.0	3 75.0	-	-	
13. 桜	16 100.0	-	4 25.0	12 75.0	-	-	
14. 三重	17 100.0	1 5.9	2 11.8	12 70.6	1 5.9	1 5.9	
15. 県	9 100.0	-	3 33.3	5 55.6	1 11.1	-	
16. 八郷	11 100.0	1 9.1	-	10 90.9	-	-	
17. 下野	10 100.0	-	4 40.0	5 50.0	1 10.0	-	
18. 大矢知	16 100.0	-	-	11 68.8	5 31.3	-	
19. 河原田	7 100.0	-	1 14.3	6 85.7	-	-	
20. 水沢	1 100.0	-	-	-	1 100.0	-	
21. 保久	6 100.0	2 33.3	-	4 66.7	-	-	
22. 海蔵	12 100.0	1 8.3	2 16.7	9 75.0	-	-	
23. 橋北	4 100.0	-	1 25.0	2 50.0	1 25.0	-	
24. 楠	13 100.0	-	4 30.8	9 69.2	-	-	

年齢別属性

上段:度数
下段:%

	全体	20歳代	30歳代	40歳代	50歳代	60歳代	70歳以上	無回答	
全体	1558 100.0	138 8.9	185 11.9	252 16.2	258 16.6	322 20.7	344 22.1	59 3.8	
性別									
1. 男	694 100.0	57 8.2	82 11.8	101 14.6	128 18.4	145 20.9	181 26.1	- -	
2. 女	794 100.0	81 10.2	102 12.8	150 18.9	129 16.2	174 21.9	155 19.5	3 0.4	
居住年数									
1. 2年未満	40 100.0	11 27.5	13 32.5	10 25.0	2 5.0	2 5.0	2 5.0	- -	
2. 2年以上5年未満	64 100.0	15 23.4	24 37.5	16 25.0	2 3.1	7 10.9	- -	- -	
3. 5年以上10年未満	81 100.0	12 14.8	36 44.4	21 25.9	6 7.4	3 3.7	3 3.7	- -	
4. 10年以上20年未満	144 100.0	21 14.6	20 13.9	54 37.5	19 13.2	15 10.4	15 10.4	- -	
5. 20年以上	1144 100.0	79 6.9	90 7.9	149 13.0	221 19.3	286 25.0	315 27.5	4 0.3	
同居家族									
中学生以下	1. いる	345 100.0	33 9.6	114 33.0	125 36.2	27 7.8	14 4.1	31 9.0	1 0.3
	2. いない	1144 100.0	105 9.2	70 6.1	127 11.1	230 20.1	303 26.5	306 26.7	3 0.3
65歳以上	1. いる	794 100.0	31 3.9	35 4.4	58 7.3	97 12.2	240 30.2	328 41.3	5 0.6
	2. いない	693 100.0	106 15.3	148 21.4	193 27.8	160 23.1	78 11.3	8 1.2	- -
地区									
1. 中部	116 100.0	10 8.6	9 7.8	20 17.2	24 20.7	24 20.7	29 25.0	- -	
2. 富洲原	48 100.0	3 6.3	3 6.3	7 14.6	9 18.8	12 25.0	14 29.2	- -	
3. 富田	55 100.0	10 18.2	8 14.5	8 14.5	3 5.5	13 23.6	12 21.8	1 1.8	
4. 羽津	72 100.0	3 4.2	18 25.0	15 20.8	9 12.5	12 16.7	15 20.8	- -	
5. 常磐	126 100.0	13 10.3	17 13.5	27 21.4	21 16.7	27 21.4	19 15.1	2 1.6	
6. 日永	82 100.0	8 9.8	11 13.4	15 18.3	16 19.5	13 15.9	19 23.2	- -	
7. 四郷	116 100.0	9 7.8	13 11.2	16 13.8	13 11.2	36 31.0	29 25.0	- -	
8. 内部	84 100.0	8 9.5	13 15.5	17 20.2	14 16.7	17 20.2	15 17.9	- -	
9. 塩浜	26 100.0	2 7.7	4 15.4	2 7.7	6 23.1	6 23.1	6 23.1	- -	
10. 小山田	29 100.0	2 6.9	1 3.4	5 17.2	6 20.7	7 24.1	8 27.6	- -	
11. 川島	67 100.0	6 9.0	11 16.4	13 19.4	10 14.9	14 20.9	13 19.4	- -	
12. 神前	31 100.0	- -	3 9.7	6 19.4	4 12.9	8 25.8	10 32.3	- -	
13. 桜	80 100.0	6 7.5	7 8.8	9 11.3	12 15.0	22 27.5	24 30.0	- -	
14. 三重	106 100.0	8 7.5	13 12.3	17 16.0	14 13.2	29 27.4	25 23.6	- -	
15. 県	27 100.0	1 3.7	3 11.1	3 11.1	6 22.2	9 33.3	5 18.5	- -	
16. 八郷	69 100.0	10 14.5	9 13.0	8 11.6	13 18.8	11 15.9	17 24.6	1 1.4	
17. 下野	39 100.0	4 10.3	4 10.3	5 12.8	6 15.4	10 25.6	9 23.1	1 2.6	
18. 大矢知	83 100.0	13 15.7	12 14.5	16 19.3	14 16.9	13 15.7	15 18.1	- -	
19. 河原田	21 100.0	2 9.5	3 14.3	4 19.0	2 9.5	6 28.6	4 19.0	- -	
20. 水沢	14 100.0	- -	3 21.4	1 7.1	5 35.7	1 7.1	4 28.6	- -	
21. 保々	35 100.0	2 5.7	4 11.4	7 20.0	12 34.3	6 17.1	4 11.4	- -	
22. 海蔵	70 100.0	5 7.1	4 5.7	11 15.7	19 27.1	6 8.6	25 35.7	- -	
23. 橋北	24 100.0	3 12.5	2 8.3	6 25.0	2 8.3	6 25.0	5 20.8	- -	
24. 楠	57 100.0	6 10.5	7 12.3	10 17.5	9 15.8	9 15.8	16 28.1	- -	

第 4 3 回 市 政 ア ン ケ ー ト 調 査

あなたの声を市政にお寄せください

調 査 協 力 の お 願 い

日頃は、市政にご理解とご協力を賜り、厚くお礼申し上げます。

本市では、行政上の課題や市民生活上の問題点などについて、市民の皆様のご意見やご要望を幅広くお聴きしながら、その結果を市政に反映させることを目的として、毎年、市政アンケート調査を実施しております。

この調査は、市内にお住まいの20歳以上の方から無作為に抽出しました5,000人の方々をお願いするものです。調査の結果は、すべて統計的に処理しますので、個人にご迷惑をお掛けするようなことは一切ございません。

お忙しいところ大変恐縮ですが、調査の趣旨をご理解いただき、ご協力くださいますようお願い申し上げます。

平成27年8月

四日市市長 田中俊行

【 ご記入にあたってのお願い 】

- ◆ 封筒の宛名のご本人がお答えください。ご本人が記入できない場合は、お答えいただく必要はございませんので、お手数ですが、調査票を破棄していただきますようお願いいたします。

記入いただいた調査票は、お手数ですが、

9月10日（木）までに

同封の返信用封筒（切手不要）に入れてポストに投函してください。

※このアンケートに関するお問い合わせは、下記までお願いいたします。

〒510-8601 四日市市諏訪町1-5

四日市市 広報広聴課 電話：059-354-8244

メール：kouhoukoucho@city.yokkaichi.mie.jp

※このアンケート結果は、「広報よっかいち」および市のホームページで皆さんにご報告するとともに、今後の市政に生かしていきます。

※このアンケート用紙および封筒は再生紙を使用しています。

ご回答後、この調査票を同封の返信用封筒で切手を貼らずに返送してください

最初に、あなたご自身のことについてお尋ねします。それぞれの項目について、1つずつ選んで番号に○をつけてください。

性別	1. 男 2. 女				
年齢	1. 20歳代 2. 30歳代 3. 40歳代		4. 50歳代 5. 60歳代 6. 70歳以上		
四日市市における 居住年数	1. 2年未満 2. 2年以上5年未満 3. 5年以上10年未満		4. 10年以上20年未満 5. 20年以上		
あなたの居住地の 地区市民センター	1. 中部 2. 富洲原 3. 富田 4. 羽津 5. 常磐 6. 日永 7. 四郷 8. 内部 9. 塩浜 10. 小山田 11. 川島 12. 神前 13. 桜 14. 三重 15. 県 16. 八郷 17. 下野 18. 大矢知 19. 河原田 20. 水沢 21. 保々 22. 海蔵 23. 橋北 24. 楠 ※地区がわからない場合は町名をご記入ください (町)				
同居する家族の状況	同居する家族の中に中学生以下の方はいますか				
	1. いる 2. いない				
同居する家族の状況	同居する家族の中に65歳以上の方はいますか (自分自身も含む)				
	1. いる 2. いない				

■抽選プレゼントについて

アンケートは無記名の回答をお願いしていますが、お答えいただいた方の中から抽選で100名様に、500円分の図書カードを差し上げます。抽選に参加を希望される方は、ご住所・お名前をご記入ください。この個人情報は、図書カードの抽選と発送のためのみに利用し、その他に使うことはありません。当選者の発表は、図書カードの発送をもって代えさせていただきます。

ご住所	〒
お名前	

※抽選への参加を希望されない方は、ご住所・お名前の記入は不要です

市政全般の満足度・期待について

問1. あなたは、四日市市が行っているさまざまな取り組みについて、満足していますか。

それぞれの取り組みについて、「これまでの取り組みに対する満足度」の欄から1つ選んで番号に○をつけてください。

また、四日市市が行っているさまざまな取り組みのうち、今後あなたが「特に期待する取り組み」について、あてはまるものをすべて選んで○をつけてください。なお、ご回答に当たり、別紙「最近の市の主要な施策」もご参照ください。

各取り組みについて、右側の満足度の欄から、1つ選んでください。

	施策 ・ 具体的な実施事業例	これまでの取り組みに対する満足度						今後、あなたが「特に期待する取り組み」に○をつけてください。
		非常に満足している	満足している	ふつう	不満である	非常に不満である	わからない	
記入例	開かれた市政推進 ・「広報よっかいち」やホームページなどによる情報提供 ・市民が行政に意見を伝える機会の拡充	5	4	3	2	1	0	○
1	市街地の土地の有効活用 ・宅地の有効活用の促進(空き家、空き地の有効活用等) ・川原町駅周辺の市街地再編(土地区画整理事業および連続立体交差事業(高架化))	5	4	3	2	1	0	
2	住環境の充実 ・曙町市営住宅の建て替え ・住み替え支援事業(リフォーム補助、家賃補助)	5	4	3	2	1	0	
3	緑化の推進 ・花と緑いっぱい事業を活用した都市緑化の推進 ・市民緑地制度による里山保全	5	4	3	2	1	0	
4	適正なごみ処理の推進 ・ごみの分別方法と収集回数 ・資源分別収集の推進、自治会・小学校などへの出前講座の実施 ・ごみガイドブックなどによる啓発の推進	5	4	3	2	1	0	
5	環境保全への取り組み ・大気や河川などの環境監視への取り組み ・グリーンカーテン講座など、温室効果ガス削減の取り組み ・四日市公害と環境未来館の各種イベントや講座の取り組み	5	4	3	2	1	0	
6	上下水道の整備 ・安全でおいしい水道水の供給 ・下水道など生活排水対策の推進	5	4	3	2	1	0	
7	農林水産業の振興 ・地産地消、食育の推進や生産者との交流の場の提供 ・荒廃した農地の復元支援や市民菜園の開設への助成 ・担い手農家への農地の集積や新規就農者の育成支援	5	4	3	2	1	0	
8	産業振興への取り組み ・企業立地・新規投資の促進 ・中小企業の研究開発支援や海外展開への支援	5	4	3	2	1	0	

各取り組みについて、右側の満足度の欄から、1つ選んでください。

これまでの取り組みに対する満足度

今後、あなたが「特に期待する取り組み」に○をつけてください（いくつでも）

	施策 ・ 具体的な実施事業例	これまでの取り組みに対する満足度						
		非常に満足している	満足している	ふつう	不満である	非常に不満である	わからない	
記入例	開かれた市政推進 ・「広報よっかいち」やホームページなどによる情報提供 ・市民が行政に意見を伝える機会の拡充	5	4	3	2	1	0	○
9	中心市街地の活性化 ・近鉄四日市駅や商店街の周辺整備 ・商店街などが主催するイベントへの支援 ・歩行者天国などの開催によるにぎわい創出	5	4	3	2	1	0	
10	観光の推進 ・大四日市まつりや花火大会などの開催 ・首都圏などにおけるイベントによる四日市の魅力発信 ・夜景クルーズなど観光客誘致への取り組み	5	4	3	2	1	0	
11	雇用及び就労の促進 ・インターンシップ制度や障害者雇用奨励金等による就職困難者の雇用促進 ・就労コーディネーターなどによる就労相談 ・就職面接会の開催など、雇用機会創出の取り組み	5	4	3	2	1	0	
12	公共交通機関の利用のしやすさ ・四日市あすなろう鉄道の運行 ・自主運行バスや生活バスよっかいちの運行	5	4	3	2	1	0	
13	道路の維持管理と長寿命化の推進 ・道路の再舗装などの維持管理 ・橋梁長寿命化修繕計画に基づく事業の実施	5	4	3	2	1	0	
14	移動しやすい道路網の整備 ・北勢バイパスなど、幹線道路の整備促進 ・幹線道路の渋滞解消	5	4	3	2	1	0	
15	交通安全対策の充実 ・既存道路における交通安全対策の実施 ・学校や地域での交通安全教育の実施	5	4	3	2	1	0	
16	親しまれる港づくり ・四日市港まつりなど、四日市港でのイベントの開催や客船誘致 ・四日市港の魅力に関する情報発信	5	4	3	2	1	0	
17	災害に強いまちづくり ・建物耐震化や家具固定の支援 ・防災メールやホームページによる災害情報の提供 ・津波避難マップや家族防災手帳の配布	5	4	3	2	1	0	
18	安全・安心なまちづくりの推進 ・防犯活動団体への助成および実地指導などの活動支援 ・防犯カメラ設置などへの助成	5	4	3	2	1	0	
19	治水対策の推進 ・米洗川などの河川や排水路およびポンプ場の整備 ・雨水貯留タンク設置の助成	5	4	3	2	1	0	

各取り組みについて、右側の満足度の欄から、1つ選んでください。

これまでの取り組みに対する満足度

今後、あなたが「特に期待する取り組み」に○をつけてください（いくつでも）

	施策 ・ 具体的な実施事業例	これまでの取り組みに対する満足度						
		非常に満足している	満足している	ふつう	不満である	非常に不満である	わからない	
記入例	開かれた市政推進 ・「広報よっかいち」やホームページなどによる情報提供 ・市民が行政に意見を伝える機会の拡充	5	4	3	2	1	0	○
20	消費者保護の推進 ・消費生活相談の実施 ・消費者講座や消費生活出前講座などによる意識啓発	5	4	3	2	1	0	
21	消防・救急体制の充実 ・消防署の整備や車両の配備 ・消防団の施設や装備の充実 ・火災予防の広報充実や応急手当に関する普及啓発	5	4	3	2	1	0	
22	子育て支援の充実 ・子ども医療費の無料化拡大 ・子育て支援センターにおける子育て相談の実施 ・延長保育、一時保育など特別保育サービスの実施	5	4	3	2	1	0	
23	高齢者福祉の充実 ・デイサービスや入所施設など介護保険サービスの充実 ・おむつ支援事業や訪問給食事業の充実 ・ふれあいいきいきサロンや老人クラブへの支援	5	4	3	2	1	0	
24	障害者福祉の充実 ・障害者グループホームの整備支援 ・タクシー券の交付 ・手話通訳者の派遣や失語症会話パートナーの派遣	5	4	3	2	1	0	
25	検診・健康サービスの充実 ・生活習慣病や介護予防の健康づくり教室などの開催 ・こころの相談体制の充実や講演会の開催 ・がん検診や健康づくりなど、健康情報の発信	5	4	3	2	1	0	
26	バリアフリー化の推進 ・公共施設や道路のバリアフリー化 ・JR四日市駅のバリアフリー化(エレベーター設置など)	5	4	3	2	1	0	
27	公園の整備・維持補修 ・地域住民の協力による公園の維持管理 ・公園施設(遊具など)の整備・維持管理	5	4	3	2	1	0	
28	人権を尊重するまちづくり ・人権大学あすてっぷなど、人権に関する講座の実施 ・人権問題に対する相談の実施	5	4	3	2	1	0	
29	男女共同参画社会の推進 ・男女共同参画に関する講座の実施 ・女性相談、男性相談、DV相談の実施 ・情報紙「はもりあ」などによる情報発信	5	4	3	2	1	0	
30	安心な医療体制の確保 ・専門医の確保や最新医療機器の整備(市立四日市病院) ・訪問看護など、在宅医療支援を含めた地域医療体制の整備	5	4	3	2	1	0	

各取り組みについて、右側の満足度の欄から、1つ選んでください。

これまでの取り組みに対する満足度

今後、あなたが「特に期待する取り組み」に○をつけてください（いくつでも）

	施策 ・ 具体的な実施事業例	これまでの取り組みに対する満足度						
		非常に満足している	満足している	ふつう	不満である	非常に不満である	わからない	
記入例	開かれた市政推進 ・「広報よっかいち」やホームページなどによる情報提供 ・市民が行政に意見を伝える機会の拡充	5	4	3	2	1	0	○
31	学校での教育環境の充実 ・老朽化した校舎の改築、改修 ・30人学級などの少人数教育やスクールカウンセラーの配置 ・介助員の配置など特別な支援の必要な子どもへの対応	5	4	3	2	1	0	
32	家庭や地域と連携した学校づくり ・学校からの便りやホームページなどによる情報発信 ・保護者や地域の住民と連携した職場体験学習、地域学習、防災活動	5	4	3	2	1	0	
33	青少年健全育成の推進 ・「早ね 早おき 朝ごはん」の推進 ・街頭補導活動による非行防止の取り組み	5	4	3	2	1	0	
34	芸術文化に親しむ場と機会の提供 ・文化会館での音楽、演劇など、芸術文化公演の実施 ・茶室泗翠庵での茶道など、伝統文化に親しむ場の提供 ・「郷土が誇る芸能大会」や「全国ファミリー音楽コンクール」の開催	5	4	3	2	1	0	
35	スポーツに親しむ場や機会の提供 ・シティーロードレースなどのスポーツイベントやトップアスリートによるスポーツ教室などの開催 ・霞ヶ浦第1野球場や中央緑地陸上競技場などの施設の整備	5	4	3	2	1	0	
36	生涯学習機会の提供 ・市民大学や熟年大学の実施 ・地区市民センターなどでの各種講座の開催 ・出前講座の実施	5	4	3	2	1	0	
37	地域コミュニティの活性化 ・市窓口での自治会加入促進パンフレットの配布 ・自治会など市民活動団体の担い手育成のための「地域づくりマイスター養成講座」などの開催	5	4	3	2	1	0	
38	多文化共生の推進 ・生活オリエンテーションや日本語習得支援の実施 ・多文化共生サロンでの交流事業などの実施 ・多文化共生講演会などの開催	5	4	3	2	1	0	
39	開かれた市政推進 ・「広報よっかいち」やホームページなどによる情報提供 ・市民が行政に意見を伝える機会の提供	5	4	3	2	1	0	
40	健全な財政の維持 ・行財政改革プランの推進 ・市債残高の削減 ・財政調整基金の拡充	5	4	3	2	1	0	

日頃の生活と市政について

問2. 市は、さまざまな機会を通じて、市民の皆さんの意見をお聴きしていますが、市政に反映していると思いますか。次の中から1つ選んで番号に○をつけてください。

- | | |
|--|---|
| 1. 反映している
2. ある程度反映している
3. どちらともいえない | 4. あまり反映していない
5. まったく反映していない
6. わからない |
|--|---|

問3. 市職員の仕事ぶり、市民への窓口対応などを総合的に見て、あなたの市職員に対する信頼度についてお尋ねします。次の中から1つ選んで番号に○をつけてください。

- | | |
|--|-------------------------------|
| 1. 信頼できる
2. ある程度信頼できる
3. どちらともいえない | 4. あまり信頼できない
5. まったく信頼できない |
|--|-------------------------------|

問4. 四日市市に住んでいることについての総合的な満足度をお尋ねします。次の中から1つ選んで番号に○をつけてください。

- | | |
|-------------------------------------|-------------------------------------|
| 1. 非常に満足している
2. 満足している
3. ふつう | 4. 不満である
5. 非常に不満である
6. わからない |
|-------------------------------------|-------------------------------------|

◆市の広報活動について

問5. 市が行う広報活動の中で、あなたがこの3カ月の間で、見たり、聞いたり、読んだりしたことがあるものはどれですか。次の中からあてはまるものをすべて選んで番号に○をつけてください。

- | | |
|---|---|
| 1. 広報よっかいち
2. 市のホームページ
3. 市の公式ツイッター
4. 市のテレビ番組「ちゃんねるよっかいち」
<small>※CTY 地デジ 12ch</small> | 5. 市のラジオ番組 ※FMよっかいち、76.8MHz
6. 三重テレビ「旬感☆みえ」
7. AR※（まるごと四日市）
<small>※スマートフォンなどのカメラ機能で映し出された現実の風景にコンピュータが作り出した情報を重ねて表示させる技術</small>
8. 見たり、聞いたり、読んだりしていない |
|---|---|

問6 市が開催するイベントなどの行政情報をどのように入手していますか。次の中からあてはまるものをすべて選んで番号に○をつけてください。

- | | |
|--|--|
| 1. 広報よっかいち
2. 地区だより（地区広報）
3. 市役所の窓口
4. テレビ、ラジオ
5. 新聞 | 6. 地域情報誌
7. インターネット
8. SNS（フェイスブック、ツイッターなど）
9. 友人・知人から
10. その他 |
|--|--|

◆市の魅力について

問7. 市では、各方面から四日市市の魅力を発信することに努めています。今後の参考にするため、あなたから見た四日市市の魅力とは何か、具体的に教えてください。

◆市議会について

問8. 市議会では、いろいろな方法で議会の活動を皆さんにお知らせするように努めていますが、次の中からあてはまるものをすべて選んで番号に○をつけてください。

1. 市議会だより（定例月議会および開会議会の開催ごとに発行）を読んだことがある
2. ケーブルテレビで、市議会本会議の生中継を見たことがある
3. インターネットの市議会ホームページを見たことがある
4. インターネットによる市議会本会議の生中継、録画中継を見たことがある
5. インターネットによる委員会の生中継、録画中継を見たことがある
6. 市議会本会議または委員会を傍聴したことがある
7. 1～6のどれもなし

→問8-1 「2. ケーブルテレビで、市議会本会議の生中継を見たことがある」と回答した人にお尋ねします。

この1年間で、どのくらい生中継を見たことがありますか。（ひとつだけ）

- | | | | |
|-----------|-------------|--------------|------------|
| 1. よく見ている | 2. ときどき見ている | 3. 数回見たことがある | 4. 見ていない |
| | | (1～5 回程度) | (この1 年間では) |

問9. 市政に対するご意見やご要望を自由回答欄にお書きください。

※ お書きいただいたご意見やご要望は、市政に生かすとともに、「市民の声」として取りまとめ、市政情報センターなどで市民の皆さんが自由にご覧いただけるようにする予定です。
また、「広報よっかいち」でも、ご意見の内容を紹介させていただく場合がありますのでご了承ください。（掲載に支障のある場合は、その旨お書きください。）

(自由回答欄)

.....

.....

.....

.....

.....

.....

.....

ご協力ありがとうございました

最近の市の主要な施策

本市では、「四日市市総合計画（平成 23～32 年度）」に基づき、「安心、元気・魅力、絆のあるまち」を目指してさまざまな施策を実施しています。ここでは、最近進めている施策の中から本市ならではの特色ある取り組みの一部を紹介します。アンケート回答の際の参考にしてください。

都市と環境が調和するまちを目指して

■四日市市への住み替えを支援

子育て世帯をはじめとした市外からの移住者が、中古住宅（空き家）に住み替える際のリフォーム費用や家賃^{*}を補助することで、市内への定住人口増加につなげるとともに、中古住宅などの空き家の有効活用を図っています。

（^{*}家賃については、11 のモデル団地に限定）



■「四日市公害と環境未来館」を開設（博物館・プラネタリウムのリニューアルと併せて）

3月に開館した「四日市公害と環境未来館」では、公害の歴史と教訓を次世代に伝えるとともに、官民一体で環境改善と経済発展を両立させるまちづくりに取り組んだ経験と技術を国内外へ広く発信します。

また、同時にリニューアルした世界最新鋭のプラネタリウムや博物館とともに、本市の特色を表すシンボリックな施設としての役割も担っていきます。



いきいきと働ける集いと交流のあるまちを目指して

■産業の活性化（企業立地や中小企業の支援）

臨海部や内陸部に多様な企業が集積し、日本屈指の産業都市として発展を遂げてきた四日市市。「企業立地奨励金」をはじめ、時代のニーズに対応した企業支援制度を今年度さらに拡充し、地域経済の活性化や雇用・税収につながる新規産業の誘致や既存企業の設備投資の促進を図っています。

また、本市のものづくりを支える中小企業についても、海外への展開を含めたさまざまな支援を行っています。



■中心市街地の活性化

都市機能が集積し、「まちの顔」ともいうべき中心市街地。最近では、にぎわいを創出する効果的なイベントの開催や支援に加え、サンシ前空地の再開発事業促進や近鉄四日市駅東西のふれあいモールの整備、博物館・プラネタリウム・四日市公害と環境未来館のオープンなど、活性化に向けた新たな施策を実施しています。



誰もが自由に移動しやすい安全に暮らせるまちを目指して

■四日市あすなろう鉄道（内部・八王子線）がスタート

高齢者や学生など、交通弱者にとってかけがえのない交通手段である内部・八王子線は、市が鉄道施設や車両を保有する公有民営方式により、4月から新たなスタートを切りました。



秋から登場予定の新デザイン

■防災対策の充実

大規模災害に備え、防災無線の更新・デジタル化などによる情報発信機能の強化や、津波被害が想定される地域の小中学校への屋外階段の設置、南海トラフ地震を想定した改訂版「津波避難マップ」や「家族防災手帳」の全戸配布など、災害に強いまちづくりを進めています。



市民が支えあい健康で自分らしく暮らせるまちを目指して

■子ども医療費の無料化

子育て世帯の家庭に対して、市独自で医療費を助成することによって、保護者の経済的負担の軽減を図り、子どもの病気の早期発見と早期治療を促進しています。これまで小学校6年生までを無料化の対象としていましたが、新たに中学校3年生まで対象を拡大します。(9月受診分より) これによって、義務教育期間中は、子ども医療費が無料になります。



■高齢者福祉の充実

高齢者とその家族が相談できる窓口として、市内26カ所に「在宅介護支援センター」を設置するとともに、認知症などに対応するための「地域包括支援センター」を市内3カ所に設け、専門家を配置しています。このほか、特別養護老人ホーム（平成27年7月時点 23カ所）や老人保健施設（同 8カ所）の充実も図っています。



心豊かな“よっかいち人”を育むまちを目指して

■段差のない教育、途切れのない指導・支援、家庭・地域との協働

基礎学力の定着と学校生活への適応に向け、本市独自の取り組みとして、小・中学校1年生における30人学級（下限なし）を実施しています。

また、不登校やいじめなど、多様化する子どもの課題に専門的に対応するためのスクールカウンセラーの市内全小・中学校への配置、ICT環境（電子黒板など）の充実、空調設備の計画的な設置など、子どもを取り巻く教育環境の充実を図っています。

さらに、保護者や地域住民が積極的に教育活動に関わり、「地域とともに作る学校」の実現を目指す取り組みを進めています。



■文化・スポーツの振興

「家族」と「絆」がテーマのユニークな「全国ファミリー音楽コンクール」は、今年で4回目の開催となり、四日市の文化力を全国に発信するイベントとして着実に知名度も向上し、年々盛り上がりを見せています。



また、スポーツにおいては、霞ヶ浦第一野球場や中央緑地陸上競技場など、既存施設の改修のほか、平成33年の国体や平成30年の高校総体に向けて、新たな体育館・サッカー場・テニスコート・野球場などの施設整備計画を策定しました。



施設整備のイメージ(中央緑地)