

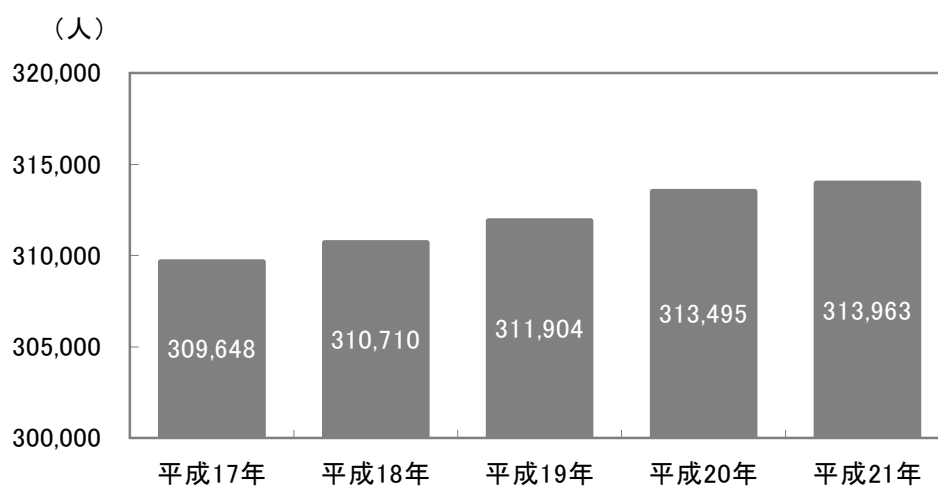
第2章 少子化社会の中で本市をとりまく状況

1 少子化・子育て家庭・女性就労などの状況

(1) 人口の動向

○人口の推移及び増加率

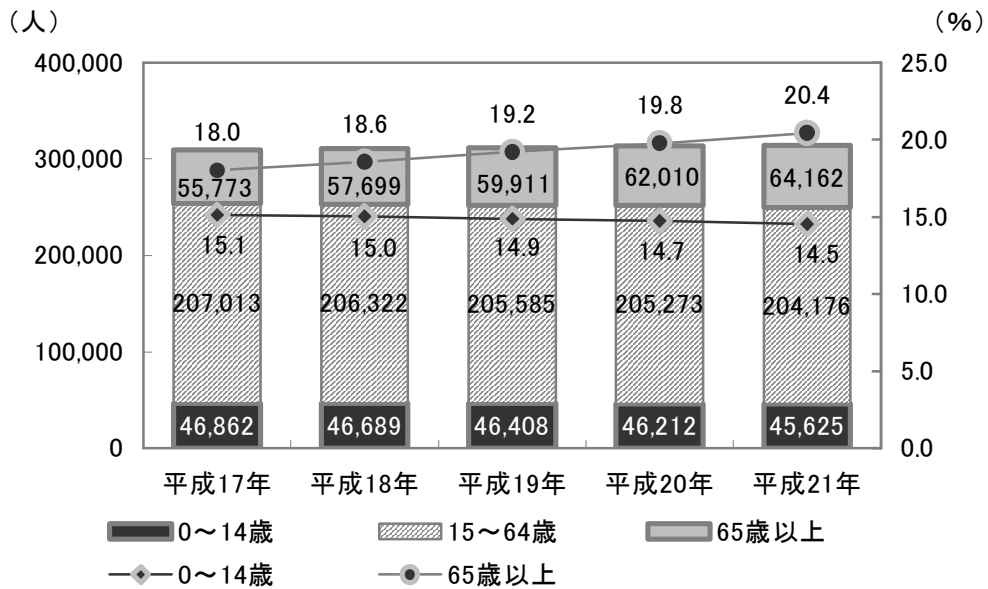
本市の人口は、平成21年4月1日現在で、313,963人となっており、わずかながら増加傾向にあります。



(各年4月1日)

○年齢階層別人口の推移

65歳以上の高齢者人口は増加傾向、15歳未満の年少人口は減少傾向にあり、本市においても少子高齢化の進展がうかがえます。平成21年における15歳未満の年少人口の比率は14.5%となっており、年々減少傾向にあります。



(各年4月1日)

(2) 将来児童人口の推計

○平成26年度の推計児童人口

後期計画の目標年度である平成26年度の11歳までの児童人口を推計してみると、0～5歳、6～11歳ともに、減少傾向にあります。合計でみた場合、平成21年に比べて約4.4%の減少と推計されます。

単位：人

児童年齢	0～5歳	6～11歳	合計
平成21年(実績)	17,311	19,063	36,374
平成22年	17,286	18,922	36,208
平成23年	17,223	18,599	35,822
平成24年	17,306	18,222	35,528
平成25年	17,160	18,001	35,161
平成26年	17,169	17,615	34,784
(参考)平成29年	16,883	17,084	33,967

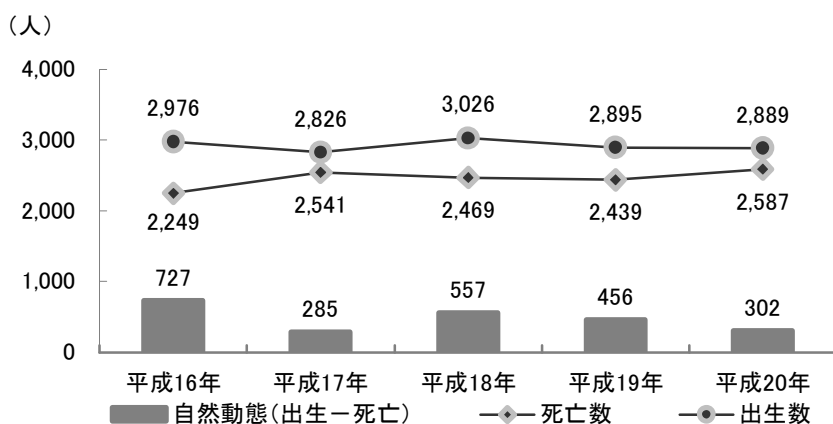
(年齢は4月1日時点のもの)

(3) 自然動態

○出生数・死亡数の推移

出生数と死亡数の推移をみると、出生数は、増減を繰り返しながらもほぼ横ばいとなっています。死亡数は、増減を繰り返しているものの、全体としては増加傾向にあります。

出生と死亡による人口の増減（自然動態）をみると、平成16年には出生数が死亡数を大きく上回っており、その後も、自然増加が続いており、平成20年は302人の増加となっています。

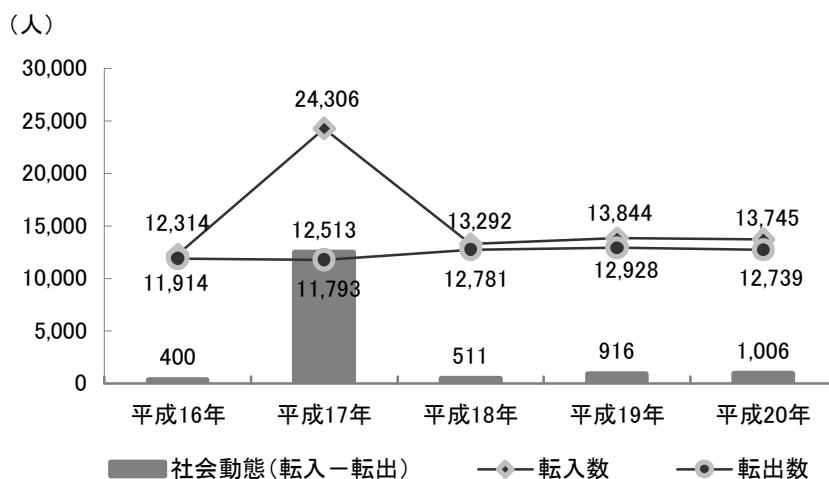


(4) 社会動態

○転入数・転出数の推移

転入数は、旧楠町との合併による平成17年を除き増加傾向となっており、平成20年で13,745人となっています。転出数も、増減を繰り返しながらも増加傾向となっており、平成20年で12,739人となっています。

転入と転出による人口の増減（社会動態）をみると、各年とも転入が転出を上回る社会増となっています。



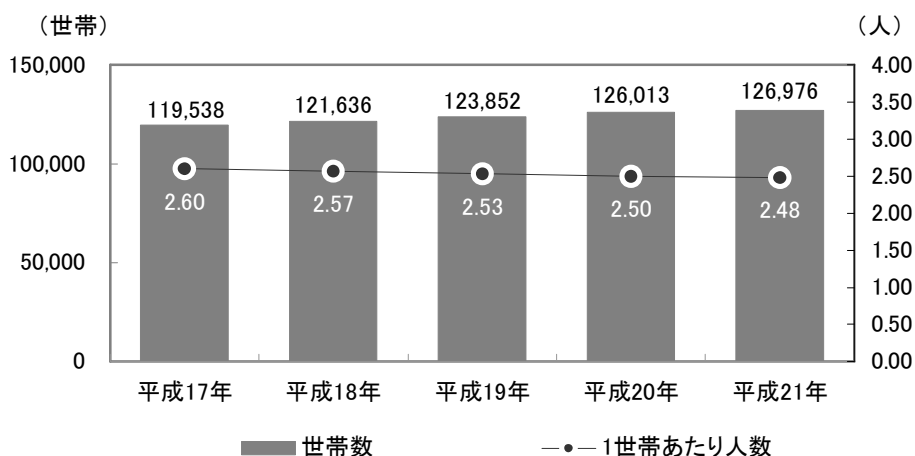
注：平成17年の転入数は、旧楠町との合併を含む。

(5) 世帯の動向

①世帯数・1世帯あたり人数の推移

世帯数は、平成21年10月1日現在で、126,976世帯となっており、増加傾向となっています。

1世帯あたり人数の推移をみると減少傾向となっており、平成21年10月1日現在で、2.48人となっており、核家族化の進行がうかがえます。

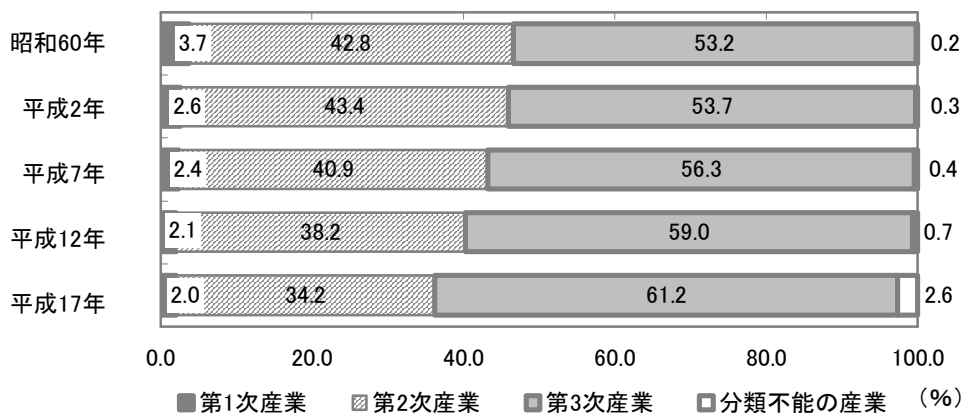


(各年10月1日)

(6) 就業の状況

○産業分類別就業人口

平成17年の国勢調査によると、第3次産業が61.2%で最も多く、次いで第2次産業が34.2%、第1次産業が2.0%となっています。第3次産業の就業者の割合は増加しています。

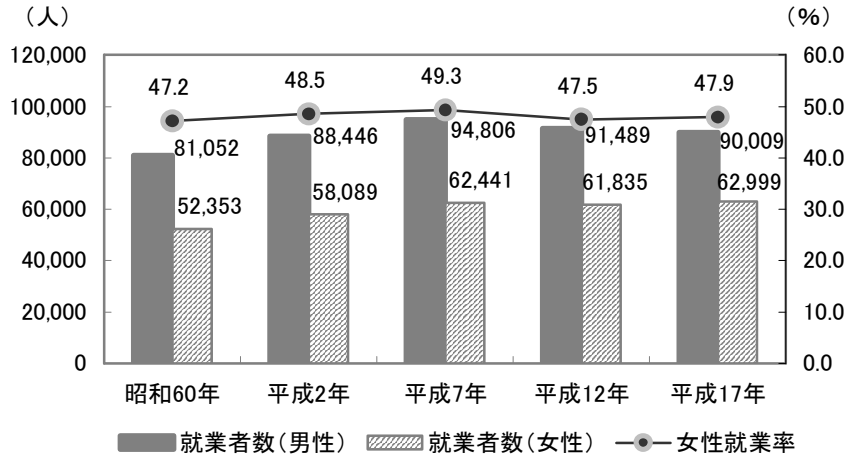


(資料：「国勢調査」)


○女性の就業状況

男性の就業者数は、平成7年をピークに減少しています。女性の就業者数は、平成17年で62,999人となっており、増加傾向となっています。

女性の就業率をみると、平成7年の国勢調査では49.3%でしたが、平成17年では47.9%となっています。



(資料：「国勢調査」)



2 本市の関連施設の状況

(1) 児童福祉施設の状況

○認可保育所入所児童の状況

平成21年4月1日現在の市内の認可保育所数は、市立25か所、私立25か所の計50か所となっています。入所児童数は、市立2,082人、私立2,105人の計4,187人となっています。

	認可保育所（か所）			入所児童（人）			定員（計）
	市立	私立	計	市立	私立	計	
平成19年	27	23	50	2,371	1,990	4,361	4,520
平成20年	25	25	50	2,105	2,197	4,302	4,540
平成21年	25	25	50	2,082	2,105	4,187	4,540

（各年4月1日）

○地域での子育て支援サービスの実施状況

すべての子育て家庭を支援するため、子育て支援センターを12か所設置しています。また、すべての保育園において「あそぼう会」、幼稚園において「あそび会」を実施し、園庭開放や子育てに関する相談を行っています。

単位：人

区分	平成18年度	平成19年度	平成20年度
あそぼう会参加者数	72,822	74,130	75,935
あそび会参加者数	17,189	19,594	15,684

○家庭児童相談室における相談の状況

相談件数は、平成20年度で959件となっており、減少傾向になっています。相談内容でみると、子どもの性格や生活習慣、言動に関することが多くなっています。

単位：人

区分	平成18年度	平成19年度	平成20年度
相談件数	1,297	1,096	959

(2) 学校教育に関する施設の状況

○幼稚園、小学校、中学校の状況（市立、私立）

平成21年5月1日現在の市内の幼稚園数は、市立24か所、私立15か所の計39か所となっています。園児数は、市立1,372人、私立3,298人の計4,670人となっています。小学校数は、市立40か所、私立1か所の計41か所となっています。児童数は、市立18,496人、私立435人の計18,931人となっています。中学校数は、市立22か所、私立3か所の計25か所となっています。生徒数は、市立8,501人、私立857人の計9,358人となっています。

	幼稚園（か所）			入園児童（人）		
	市立	私立	計	市立	私立	計
平成19年	24	15	39	1,603	3,457	5,060
平成20年	24	15	39	1,527	3,480	5,007
平成21年	24	15	39	1,372	3,298	4,670

（各年5月1日）

	小学校（か所）			入学児童（人）		
	市立	私立	計	市立	私立	計
平成19年	40	1	41	18,363	460	18,823
平成20年	40	1	41	18,469	456	18,925
平成21年	40	1	41	18,496	435	18,931

（各年5月1日）

	中学校（か所）			入学生徒（人）		
	市立	私立	計	市立	私立	計
平成19年	22	3	25	8,565	875	9,440
平成20年	22	3	25	8,565	855	9,420
平成21年	22	3	25	8,501	857	9,358

（各年5月1日）

○学童保育所の状況

本市の学童保育所は、民設民営方式ではありますが、平成21年4月1日現在の市内の学童保育所数は、33か所となっており、利用児童数とともに年々、増加しております。

	箇所数（か所）	利用児童数（人）
平成19年	29	977
平成20年	31	1,070
平成21年	33	1,131

（各年4月1日）

(3) 母子保健施策の状況

○母子保健手帳の交付状況

母子健康手帳の交付状況は、平成20年度は3,119件の交付でした。

単位：件

	平成18年度	平成19年度	平成20年度
交付件数	3,081	3,053	3,119

○妊婦健康診査の受診状況

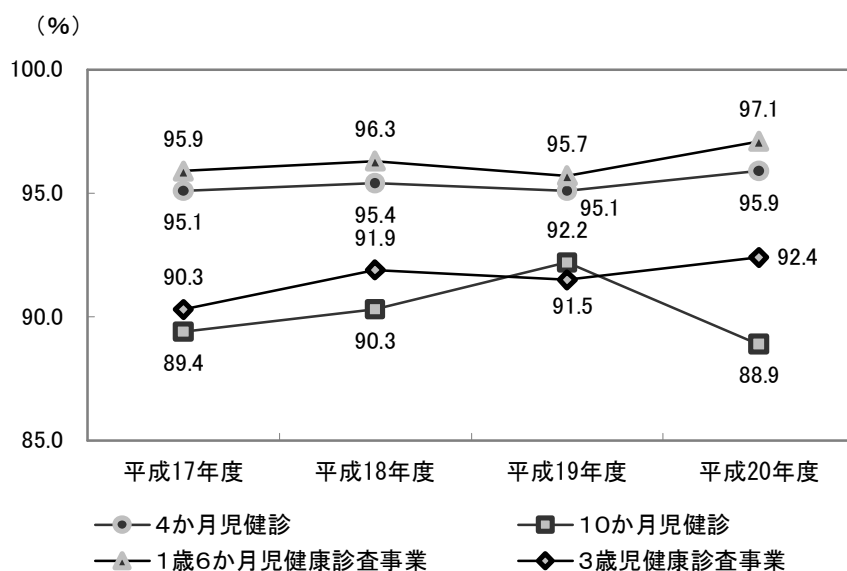
妊婦健康診査の受診率は90%を超えています。

単位：人

	平成18年度		平成19年度		平成20年度	
実施時期	前期	後期	前期	後期	1,5回目	2~4回目
受診者数	5,671		5,407		5,679	10,386
受診率	97.2%	94.8%	93.5%	90.2%	94.8%	94.8%

○乳幼児の健康診査の受診状況

乳幼児の定期健康診査の受診率は、90%前後となっています。



○その他の母子保健事業の利用状況

親子の健康づくりと育児支援のための各種事業をそれぞれ月1～4回程度実施しています。

月1回ごとに実施する育児学級「びよびよクラブ」には、延べ3,000人を超える利用がありました。電話相談の相談延人数は、平成18年度に比べ平成20年度で12,344人と2倍以上の利用がありました。

		平成18年度	平成19年度	平成20年度
育児学級 「パパママ教室」	実施延回数	12	12	12
	参加実人数	277	208	247
妊婦歯科健診 (デンタルマタニティ)	実施回数	12	13	12
	参加延人数	76	90	84
育児相談	参加延人数	1,694	1,832	724
育児学級 「びよびよクラブ」	実施回数	12	12	12
	参加延人数	2,475	3,208	3,138
乳幼児食教室	実施回数	24	24	25
	来所者総数	584	640	717
事故予防教室	参加実人数	65	47	40
心理発達相談	相談延人数	582	516	533
親子教室 「ラッコ」「イルカ」	実施回数	24	24	24
	参加延人数	453	328	382
子育て支援での育児相談	実施回数	144	125	129
	相談延人数	806	612	1,010
幼児歯みがき教室	実施回数	24	29	25
	参加人数	636	699	554
電話相談	相談延人数	5,448	8,291	12,344
訪問指導(乳幼児)	訪問延人数	1,318	1,414	2,115