
**四日市市子ども・子育てに関する
アンケート調査報告書**

平成31年3月

目次

調査の概要

.....	1
-------	---

子ども・子育てに関するアンケート調査結果

1. 居住地	4
2. 子どもと家族の状況	5
3. 子どもの育ちをめぐる環境	7
4-1. 母親の就労状況	10
4-2. 父親の就労状況	22
5. 定期的な教育・保育事業の利用状況と利用希望	27
6. 土曜・休日や長期休暇中の定期的な教育・保育事業の利用希望	56
7. 子どもの病気の際の対応	62
8. 不定期の教育・保育事業や宿泊を伴う一時預かり等の利用状況	68
9. 子育て支援事業の利用状況と利用希望	77
10. 子育て全般	85

小学校入学後の学童保育所等の利用に関するアンケート調査結果

1. 子どもと家族の状況	100
2. 子どもの育ちをめぐる環境	101
3. 居住地	102
4-1. 母親の就労状況	103
4-2. 父親の就労状況	106
5. 小学校入学後の学童保育所の利用について	108
6. ファミリー・サポート・センターの利用について	121

参考資料

□ 子ども・子育てに関するアンケート調査 単純集計結果表	129
□ 小学校入学後の学童保育所等の利用に関するアンケート調査 単純集計結果表	157
□ 子ども・子育てに関するアンケート調査 調査票	167
□ 小学校入学後の学童保育所等の利用に関するアンケート調査 調査票	191

調査の概要

1. 調査の目的

平成 32（2020）年度を始期とする 5 年間の「第 2 期四日市市子ども・子育て支援事業計画」の策定に向けた基礎資料とすることを目的として、「子ども・子育てに関するアンケート調査」及び「小学校入学後の学童保育所等の利用に関するアンケート調査」の 2 種類の調査を実施しました。

「子ども・子育てに関するアンケート調査」は、市内にお住まいの小学校入学前のお子さんの中から無作為に抽出し、その保護者の教育・保育、子育て支援に関する「現在の利用状況」や「今後の利用希望」をおたずねしました。

「小学校入学後の学童保育所等の利用に関するアンケート調査」は、市内の幼稚園・保育園・認定こども園に通うお子さんの小学校入学後の学童保育等の利用意向などをおたずねしました。

2. 調査の方法

	子ども・子育てに関するアンケート調査	小学校入学後の学童保育所等の利用に関するアンケート調査
①調査対象地域	四日市市全域	
②調査対象者	小学校入学前児童のいる保護者	幼稚園・保育園・認定こども園に通われている市内在住の年長（5 歳児）クラスと年中（4 歳児）クラスの保護者
③調査期間	平成 30 年 10 月～11 月	
④調査方法	郵送による配布・回収	各園を通じた配布・回収

3. サンプル数および有効回収数

	配布数	回収数	回収率
子ども・子育てに関するアンケート調査	3,500	2,227	63.6%

	対象児童数	回収児童数	回収率
小学校入学後の学童保育所等の利用に関するアンケート調査	5,180	4,249	82.0%

※対象児童数は、平成 30 年 11 月 1 日現在の在園児童数（市内在住者）を合計したもの。

ただし、新制度に移行していない私立幼稚園については、各園からの報告による。

※回収児童数は、回収数に「年長（5 歳児）クラス」と「年中（4 歳児）クラス」の重複回答者数（64 人）を加えたもの。

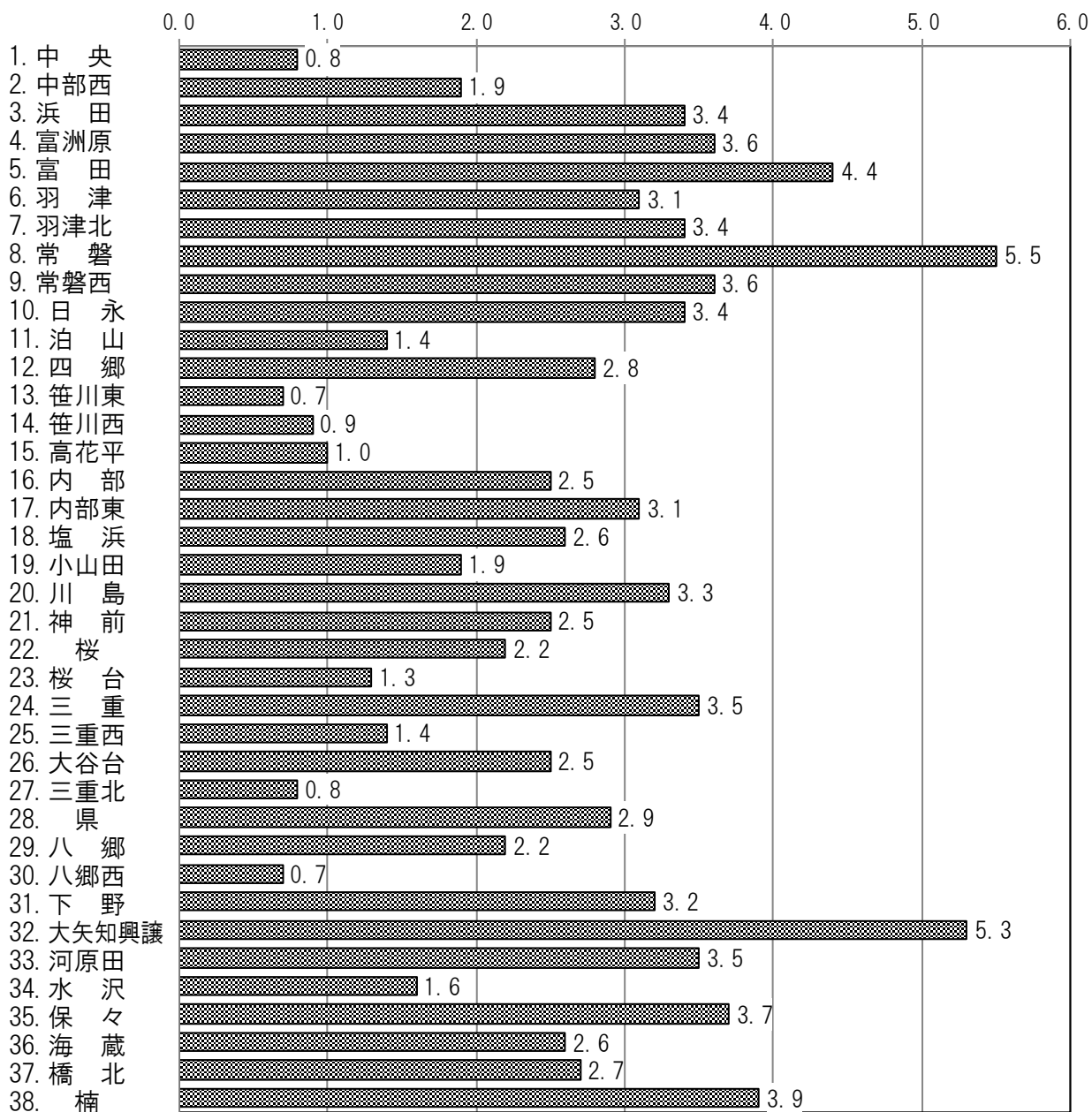
4. 注意事項

- ①集計は、すべてパーセントで示しましたが、小数点第2位で四捨五入しているため、パーセントの合計が100.0%にならない場合もあります。
- ②複数回答（複数の選択肢から2つ以上の選択肢を選ぶ方式）の設問の場合、回答は選択肢ごとの有効回答数に対して、それぞれの割合を示しています。そのため、合計が100.0%を超える場合があります。
- ③グラフおよび表のN値（number of case）は、「無回答」や「不明」を除く有効標本数（集計対象者総数）を表しています。
- ④年齢については平成30年4月1日時点の年齢であり、平成30年4月以降生まれは0歳児に含めています。
- ⑤地区別クロス集計については、問1の38地区を次の3ブロックに分けて集計しています。
 - ・1ブロック（富洲原、富田、羽津、羽津北、三重、大谷台、三重北、県、八郷、八郷西、下野、大矢知興譲、保々、海蔵）
 - ・2ブロック（中央、中部西、浜田、常磐、常磐西、川島、神前、桜、桜台、三重西、橋北）
 - ・3ブロック（日永、泊山、四郷、笹川東、笹川西、高花平、内部、内部東、塩浜、小山田、河原田、水沢、楠）
- ⑥前回調査結果とは、平成25年度に実施した「四日市市子ども・子育てに関するアンケート調査」の結果を表しています。

子ども・子育てに関するアンケート調査結果

1. 居住地域

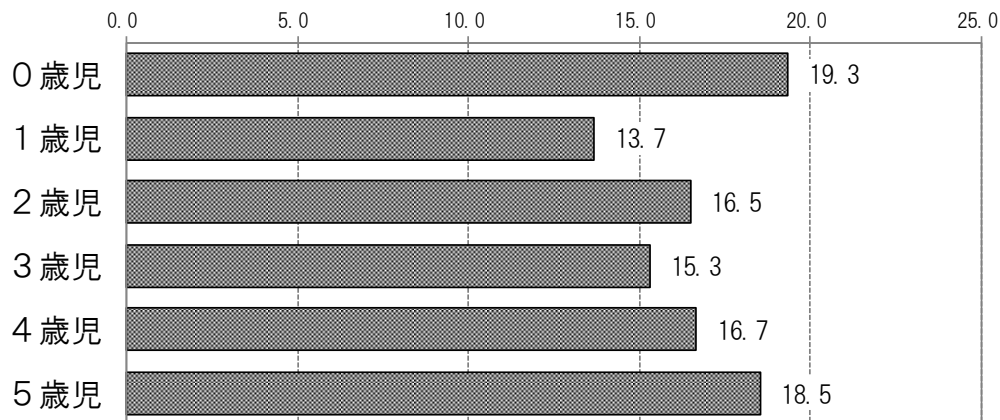
問1 お住まいの地域の小学校区は、どちらですか。(〇はひとつ)【N=2207】



2. 子どもと家族の状況

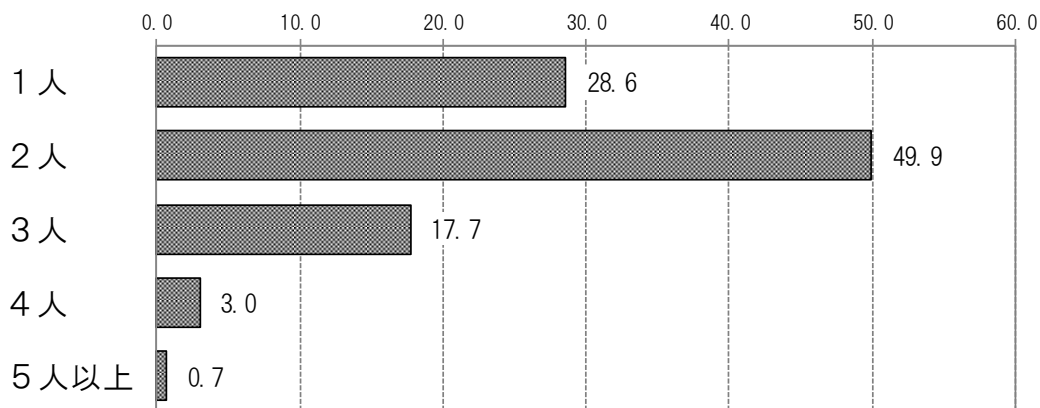
(1) 対象児童の年齢

問2 あて名のお子さんの生年月をご記入ください。(数字で記入)【N=2210】

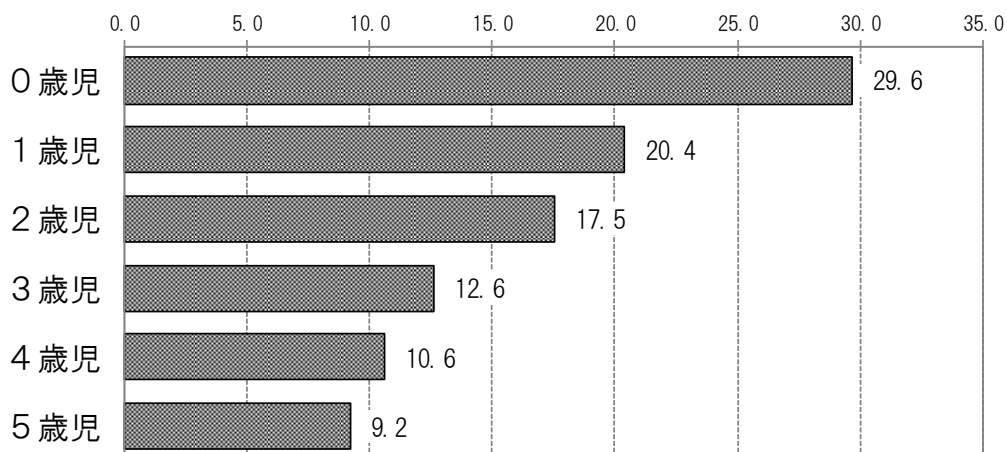


(2) 回答者の子どもの人数

問3 あて名のお子さんを含め、お子さんは何人いらっしゃいますか。(数字で記入)【N=2179】

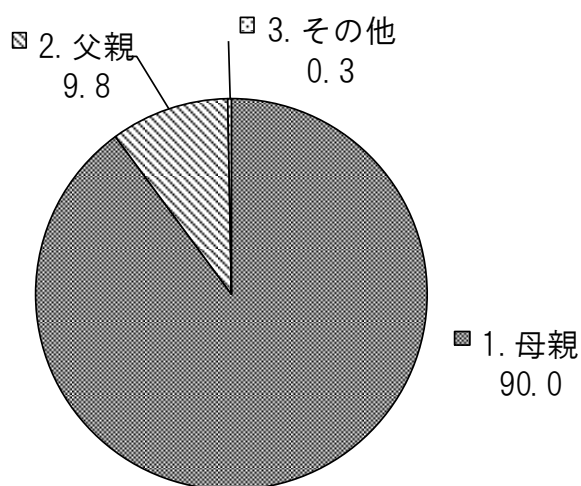


また、2人以上のお子さんがいらっしゃる場合は、一番下のお子さんの生年月月をご記入ください。(数字で記入)【N=1545】

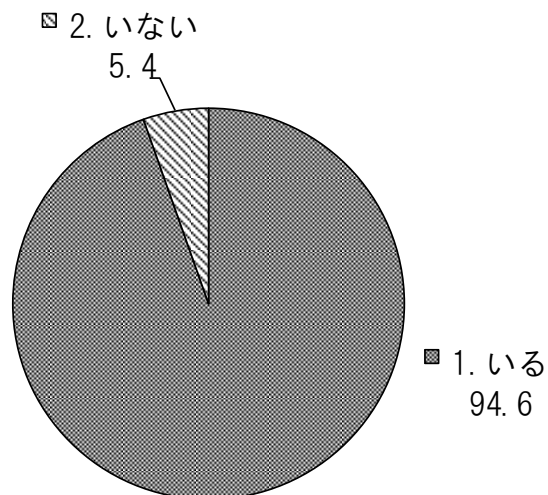


(3) 回答者と子どもとの関係

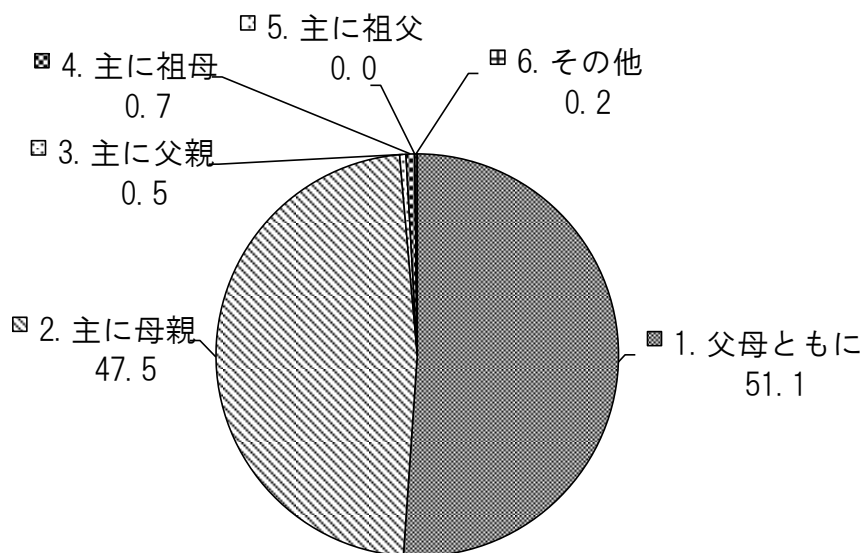
問4 このアンケートにご回答いただいている方の、あて名のお子さんからみた関係をお答えください。(〇はひとつ)【N=2222】



問5 このアンケートにご回答いただいている方に、配偶者はいらっしゃいますか。(どちらかに〇)【N=2223】



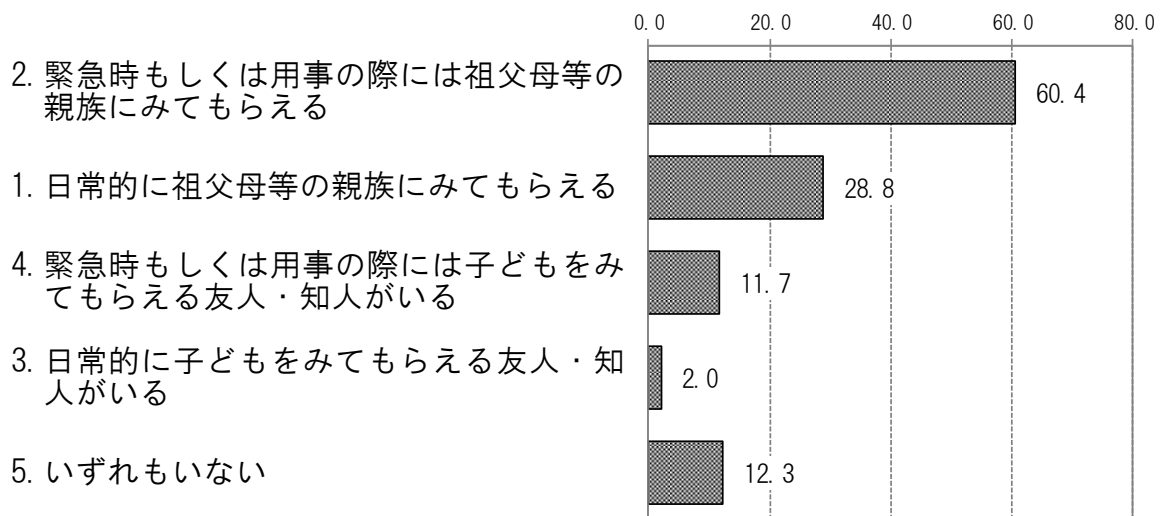
問6 あて名のお子さんの子育てを主に行っている方は、あて名のお子さんからみて、どなたですか。(〇はひとつ)【N=2222】



3. 子どもの育ちをめぐる環境

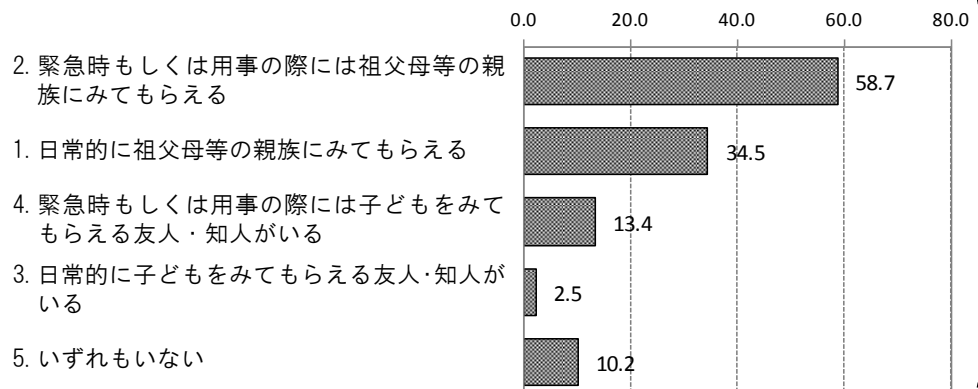
問7 日頃、あて名のお子さんをみてもらえる親族・知人はいますか。
(あてはまるものすべてに○)【N=2214】

日頃、お子さんをみてもらえる親族・知人がいるかどうかについては、「緊急時もしくは用事の際には祖父母等の親族にみてもらえる」が60.4%と最も高くなっています。次いで、「日常的に祖父母等の親族にみてもらえる」が28.8%、「緊急時もしくは用事の際には子どもをみてもらえる友人・知人がいる」が11.7%と続いています。
一方、12.3%の方が「いずれもない」と回答しています。



前回調査結果と比較すると、子どもを見てもらえる親族・知人が「いずれもない」が2.1ポイント増加しました。また、「緊急時もしくは用事の際には祖父母等の親族にみてもらえる」が1.7ポイント増加した一方で、「日常的に祖父母等の親族にみてもらえる」は5.7ポイント減少しました。

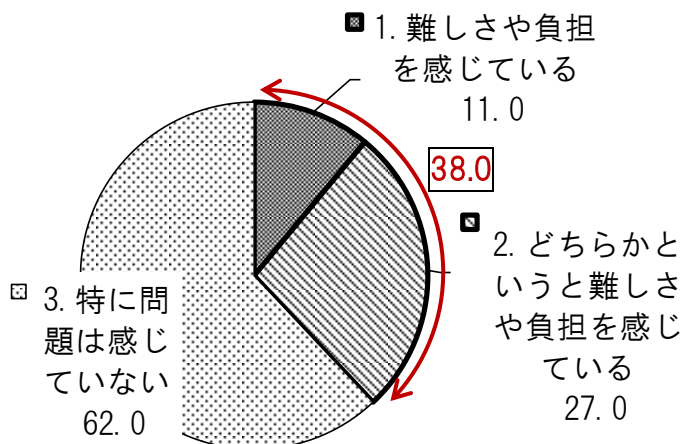
前回調査結果 【N=1888】



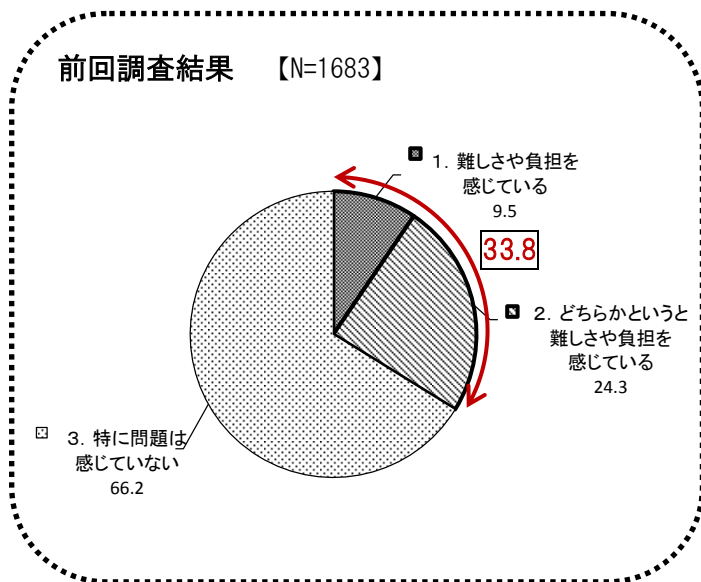
問7-① 問7で「1」～「4」に○をつけた方にうかがいます。

お子さんをみてもらっている状況について、あなたはどのように感じていますか。(○はひとつ)【N=1930】

お子さんを親族や知人にみてもらっている状況については、「特に問題は感じていない」が62.0%を占めていますが、「難しさや負担を感じている」(11.0%)と「どちらかというとなんしや負担を感じている」(27.0%)を合わせた『負担を感じている』方は約4割あります。



前回調査結果と比較すると、「難しさや負担を感じている」が1.5ポイント、「どちらかというとなんしや負担を感じている」が2.7ポイント、それぞれ増加し、「特に問題は感じていない」が4.2ポイント減少しています。



問7-② 問7で「5. いずれもない」に○をつけた方にうかがいます。

子育てをする上で、周囲（身近な人、行政担当者など）からどのようなサポートがあればよいとお考えでしょうか。（自由記述）

記述内容を項目ごとに分類整理したところ、次のような結果でした。なお、一人の回答者が複数の項目にわたる記述をしている場合は、それぞれを1件としてカウントしました。

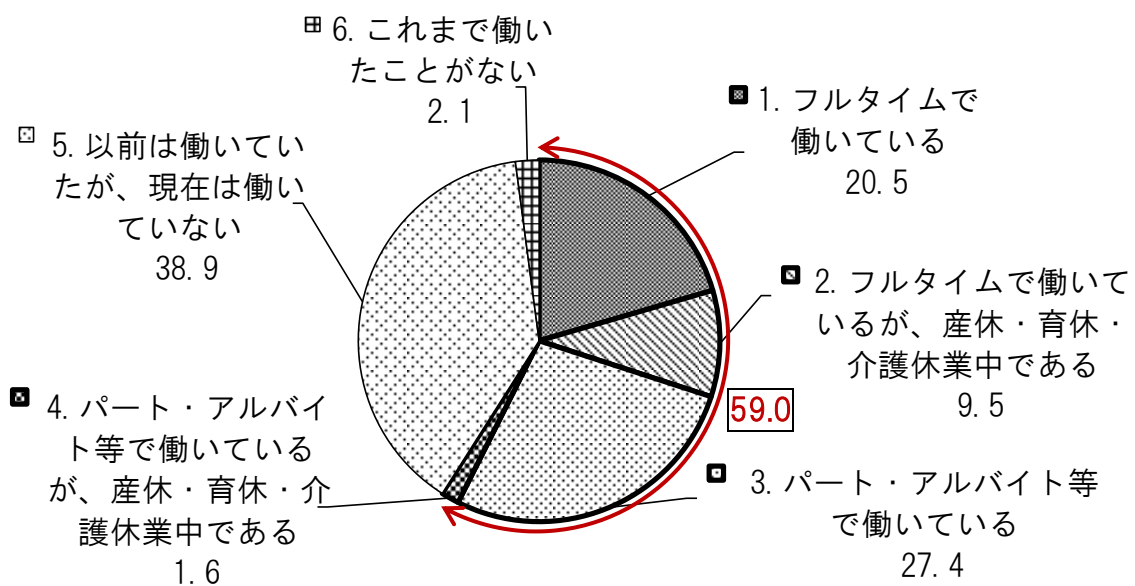
項目	主な内容	件数
1. 一時的に預かってくれる施設や人	1. 緊急の場合でも預かってほしい	56
	2. 気軽に預けたい、短時間だけでよいので預かってほしい	52
	3. 緊急時に頼れる人がいてほしい(身近な人、ファミサポ など)	22
	4. 自宅、近隣で預かってほしい	9
	5. 小学生になっても預かってほしい	6
2. 保育等サービス	1. 病児保育を充実させてほしい	20
	2. 待機児童をなくしてほしい	5
	3. 延長保育、休日保育を充実させてほしい	5
3. 子育てしやすい環境	1. 子育てについて話せる場や仲間がほしい	9
	2. 子育ての情報がほしい	4
	3. 相談する場がほしい	3
4. その他	1. 就労環境を向上させてほしい	3
	2. 家事のサポートがほしい	3
	3. その他	11

4-1. 母親の就労状況

(1) 現在の就労状況について

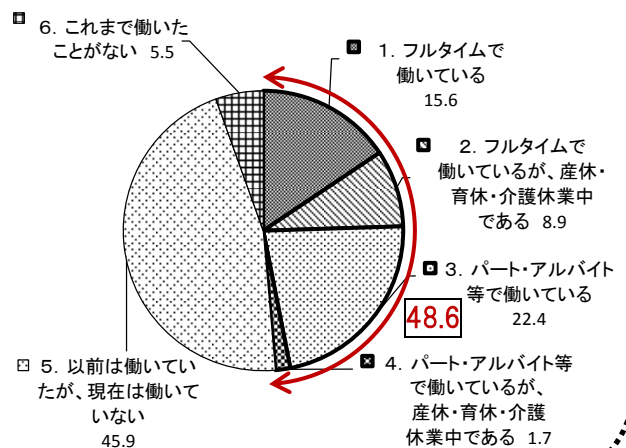
問8 あて名のお子さんの母親の現在の就労状況（自営業、家族従事者含む）をお答えください。（〇はひとつ）【N=2203】

母親の現在の就労状況は、「パート・アルバイト等で働いている」は27.4%、「フルタイムで働いている」は20.5%と、それぞれに産休・育休・介護休業中の方を加えると、『フルタイム』と『パート・アルバイト等』がほぼ同じ割合（約3割）となっており、約6割が『働いている』という状況です。一方、「以前は働いていたが、現在は働いていない」は38.9%と、「これまで働いたことがない」(2.1%)を加えると、約4割の方が『働いていない』という状況です。



前回調査結果と比較すると、「働いている」人が10.4ポイント増加しました。今回の調査では、「働いている」人が「働いていない」人を上回る結果となりました。

前回調査結果 【N=1886】



(2) 就労日数や時間などの状況

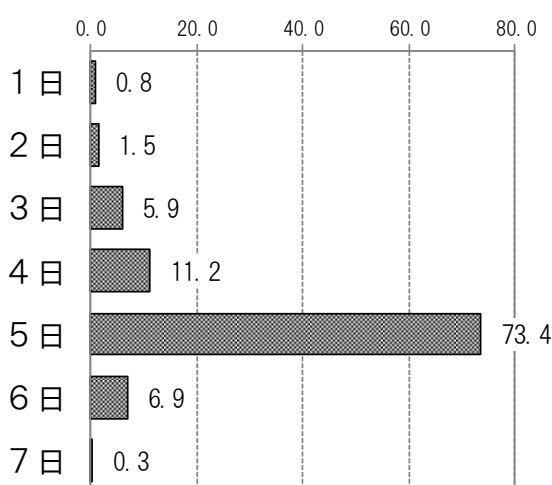
問9 問8で「1」～「4」に○をつけた方にうかがいます。

週当たりの「就労日数」、1日当たりの「就労時間（残業時間を含む）」、家を出る時刻と帰宅時刻をお答えください。（数字で記入）

母親の週当たりの就労日数は、「5日」が73.4%と最も高くなっています。

母親の就労形態別にみると、『フルタイム（育休中等含む、以下同じ）』と『パート・アルバイト等（育休中等含む、以下同じ）』ともに「5日」が最も高くなっています。また、『フルタイム』では「6日」が、『パート・アルバイト等』では「4日」が2番目に高くなっています。

週当たり就労日数【N=1010】

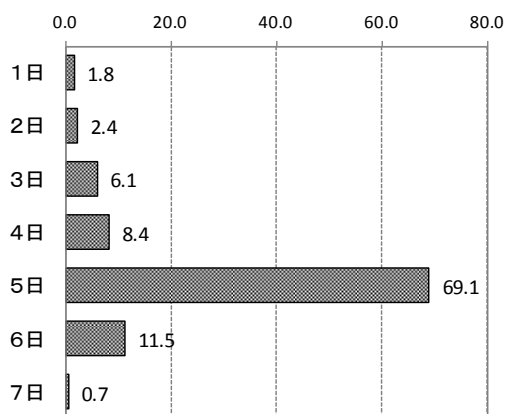


母親の就労形態別集計

	フルタイム	パート・アルバイト等
1日	-	2.3
2日	-	4.2
3日	0.2	16.7
4日	1.1	30.0
5日	89.0	44.2
6日	9.3	2.5
7日	0.5	-
N値(人)	657	353

前回調査結果と比較すると、「5日」が4.3ポイント増加し、「6日」が4.6ポイント減少しています。『フルタイム』も同様の傾向ですが、『パート・アルバイト等』では、「4日」が8.8ポイント増加しています。

前回調査結果 【N=722】



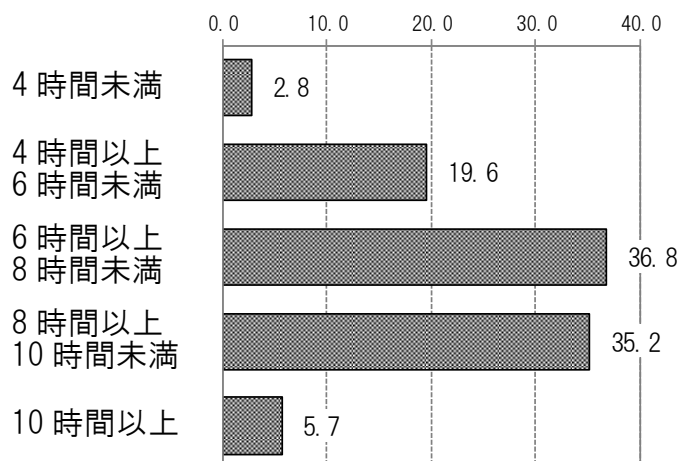
母親の就労形態別集計

	フルタイム	パート・アルバイト等
1日	-	5.0
2日	-	6.5
3日	0.9	15.4
4日	1.3	21.2
5日	82.3	45.8
6日	14.9	5.4
7日	0.6	0.8
N値(人)	462	260

1日当たりの就労時間は、「6時間以上8時間未満」が36.8%と最も高く、次いで、「8時間以上10時間未満」が35.2%となっています。

母親の就労形態別にみると、『フルタイム』では「8時間以上10時間未満」(52.0%)が、『パート・アルバイト等』では「4時間以上6時間未満」(49.3%)が、それぞれ最も高くなっています。

1日当たり就労時間【N=1001】

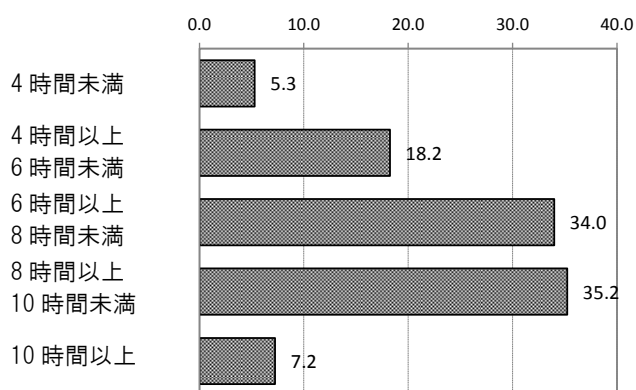


母親の就労形態別集計

	フルタイム	パート・アルバイト等
4時間未満	0.2	7.7
4時間以上6時間未満	3.5	49.3
6時間以上8時間未満	35.5	39.0
8時間以上10時間未満	52.0	4.0
10時間以上	8.8	-
N値(人)	650	351

前回調査結果と比較すると、「6時間以上8時間未満」が2.8ポイント増加しました。『フルタイム』では「10時間以上」が2.1ポイント減少しました。また、『パート・アルバイト等』では「4時間未満」が7.0ポイント減少し、「4時間以上6時間未満」が4.3ポイント、「6時間以上8時間未満」が6.8ポイント、それぞれ増加しています。

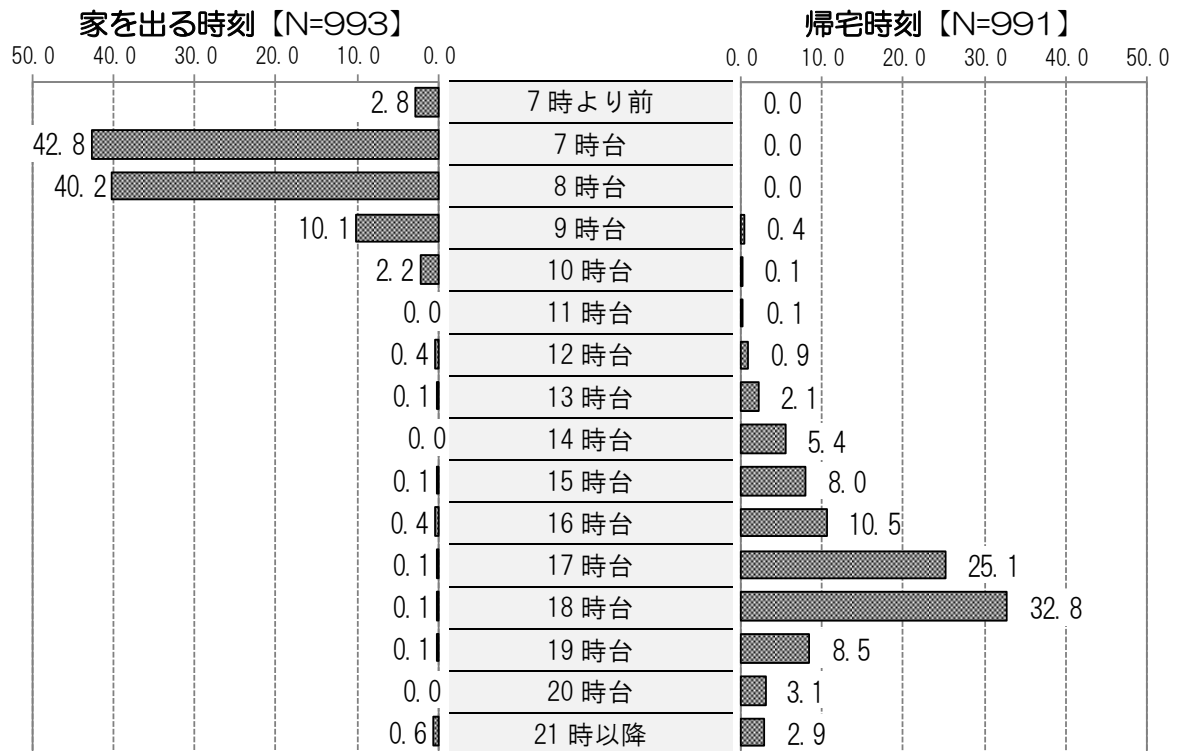
前回調査結果【N=718】



母親の就労形態別集計

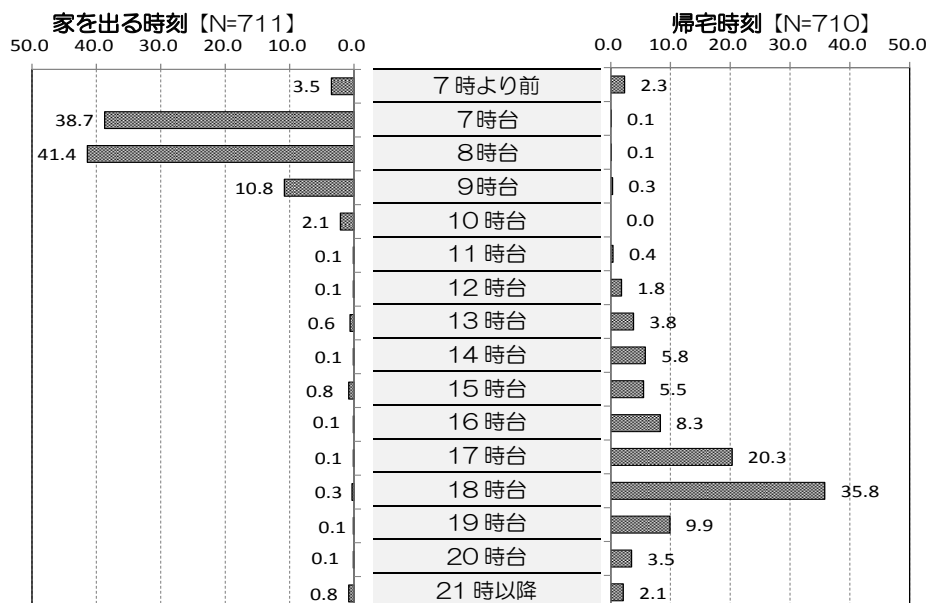
	フルタイム	パート・アルバイト等
4時間未満	-	14.7
4時間以上6時間未満	3.3	45.0
6時間以上8時間未満	35.0	32.2
8時間以上10時間未満	50.9	7.4
10時間以上	10.9	0.8
N値(人)	460	258

母親が家を出る時刻は「7時台」が42.8%と最も高く、「8時台」が40.2%が続いています。帰宅時刻は「18時台」が32.8%と最も高く、「17時台」が25.1%が続いています。



前回調査結果と比較すると、家を出る時刻は「7時台」が4.1ポイント増加し、「8時台」を上回りました。帰宅時刻は「17時台」が4.8ポイント増加し、「18時台」、「19時台」が減少しています。

前回調査結果



母親の就労形態別にみると、母親が家を出る時刻は、『フルタイム』では「7時台」(56.9%)が、『パート・アルバイト等』では「8時台」(53.0%)がそれぞれ最も高くなっています。

帰宅時刻は、『フルタイム』では「18時台」が46.2%と最も高くなっていますが、『パート・アルバイト等』では「14時台」以降「17時台」まで回答が分散しています。

母親の就労形態別集計

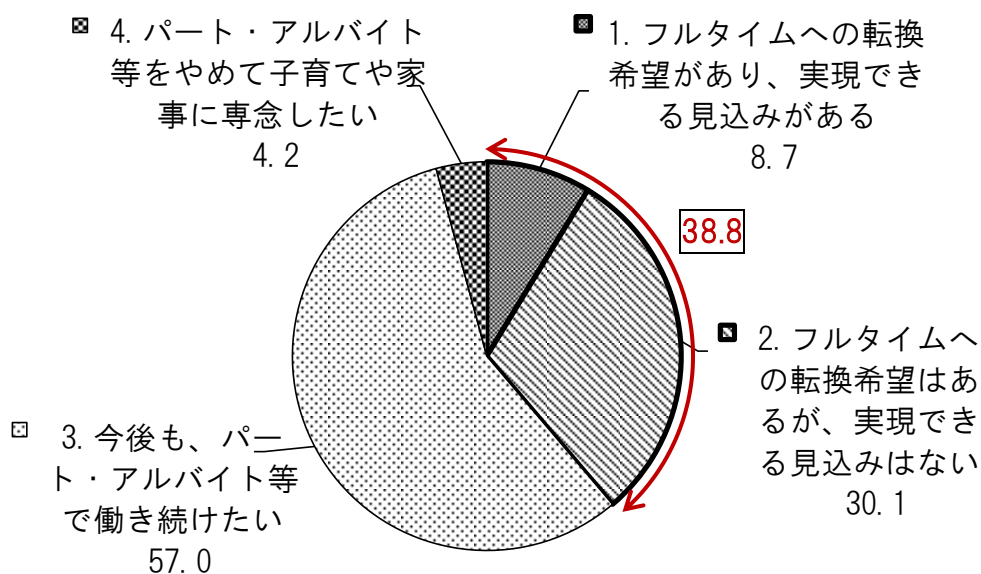
時刻 家を出る	フルタイム	パート・アルバイト等
7時より前	3.4	1.7
7時台	56.9	16.2
8時台	33.3	53.0
9時台	4.8	20.0
10時台	1.2	4.1
11時台	-	-
12時台	0.2	0.9
13時台	-	0.3
14時台	-	-
15時台	-	0.3
16時台	0.2	0.9
17時台	-	0.3
18時台	-	0.3
19時台	-	0.3
20時台	-	-
21時以降	-	1.7
N値(人)	648	345

帰宅時刻	フルタイム	パート・アルバイト等
7時より前	-	-
7時台	-	-
8時台	-	-
9時台	-	1.2
10時台	-	0.3
11時台	-	0.3
12時台	-	2.6
13時台	-	6.1
14時台	0.5	14.8
15時台	1.7	19.8
16時台	4.5	21.8
17時台	27.4	20.9
18時台	46.2	7.6
19時台	12.5	0.9
20時台	4.8	-
21時以降	2.5	3.8
N値(人)	647	344

(3) パート・アルバイト等の方のフルタイムへの転換希望

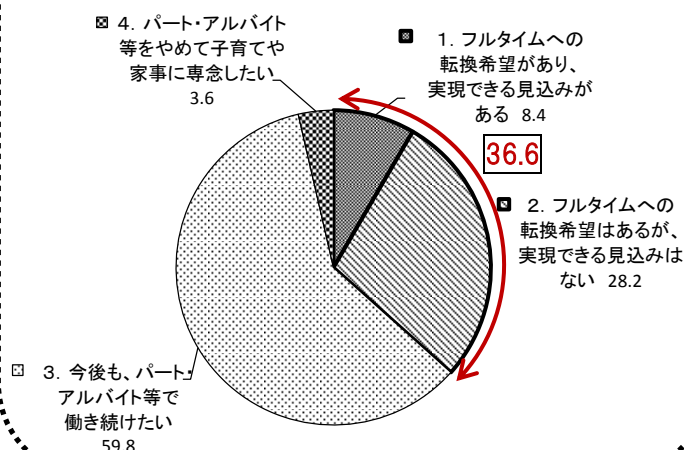
問 10 問8で「3」または「4」に○をつけた方にうかがいます。
フルタイムへの転換希望はありますか。(○はひとつ)【N=621】

現在パート・アルバイト等で働いている方のフルタイムへの転換希望の有無については、「今後も、パート・アルバイト等で働き続けたい」が57.0%と最も高くなっています。一方、「フルタイムへの転換希望はあるが、実現できる見込みはない」は30.1%、「フルタイムへの転換希望があり、実現できる見込みがある」は8.7%と、『フルタイム』への転換を希望する方が合わせて約4割を占めています。



前回調査結果から大きな変化はみられませんでした。

前回調査結果 【N=450】

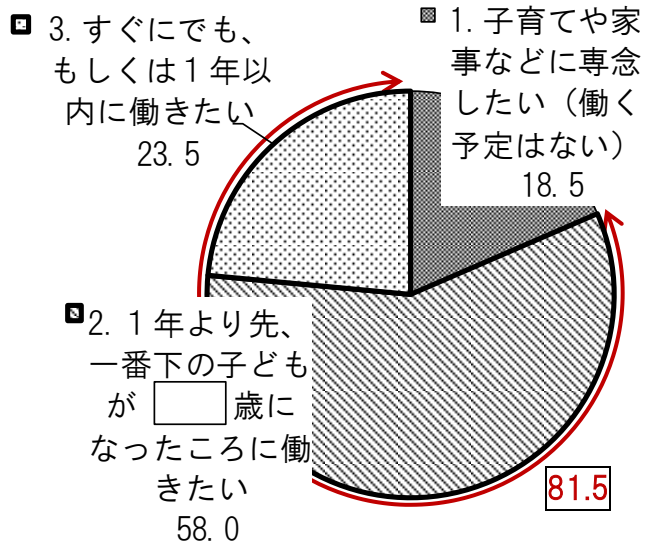


(4) 現在働いていない方の就労希望

問 11 問 8 で「5」または「6」に○をつけた方にうかがいます。
働きたいという希望はありますか。(○はひとつ)【N=860】

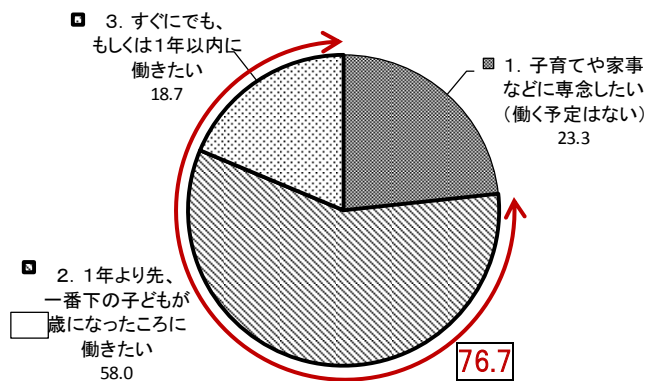
現在働いていない方の就労希望は、「1年より先、一番下の子どもが□歳になったころに働きたい」が58.0%を占めており、「すぐにでも、もしくは1年以内に働きたい」(23.5%)を合わせると『働きたい』方は81.5%に上っています。

一方、「子育てや家事などに専念したい(働く予定はない)」は18.5%となっています。



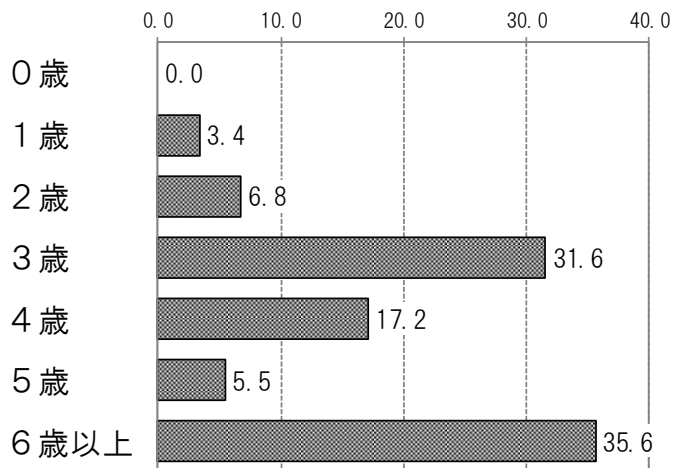
前回調査結果と比較すると、「すぐに、もしくは1年以内に働きたい」と答えた人が4.8ポイント増加し、「子育てや家事などに専念したい(働く予定はない)」が4.8ポイント減少しました。

前回調査結果 【N=919】



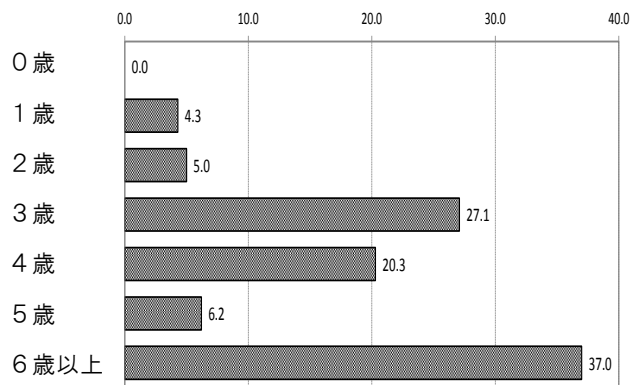
(就労を希望する時点の子どもの年齢) (※「2」を選んだ方) 【N=472】

子どもが何歳になったら働きたいかについては、一番下の子どもが「6歳以上」になったら働きたいと考える方が35.6%と最も高く、次いで、「3歳」(31.6%)、「4歳」(17.2%)と続いています。



前回調査結果と比較すると、「3歳」が4.5ポイント増加する一方、「4歳」「5歳」「6歳以上」が減少しています。

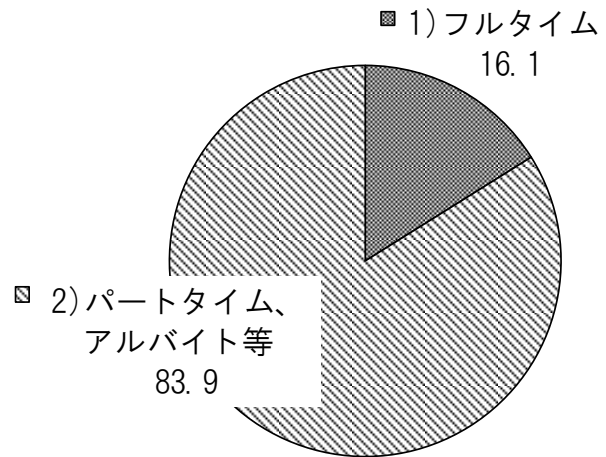
前回調査結果 【N=516】



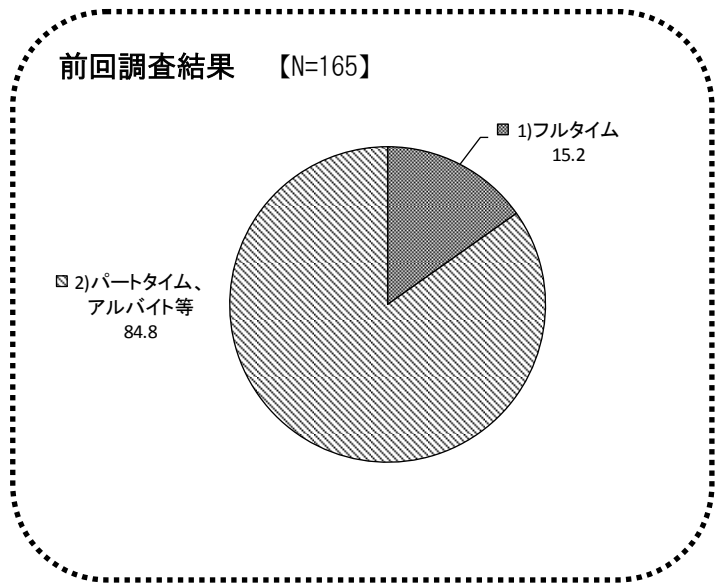
(すぐにでも、もしくは1年以内に働きたい方の希望する働き方)

※「3」を選んだ方は希望する働き方1つに○をし、パートタイム・アルバイト等を希望の方は希望就労日数・時間を数字で記入してください。【N=193】

すぐにでも、もしくは1年以内に働きたい方の希望する働き方は、「パートタイム、アルバイト等」が83.9%を占め、「フルタイム」は16.1%となっています。

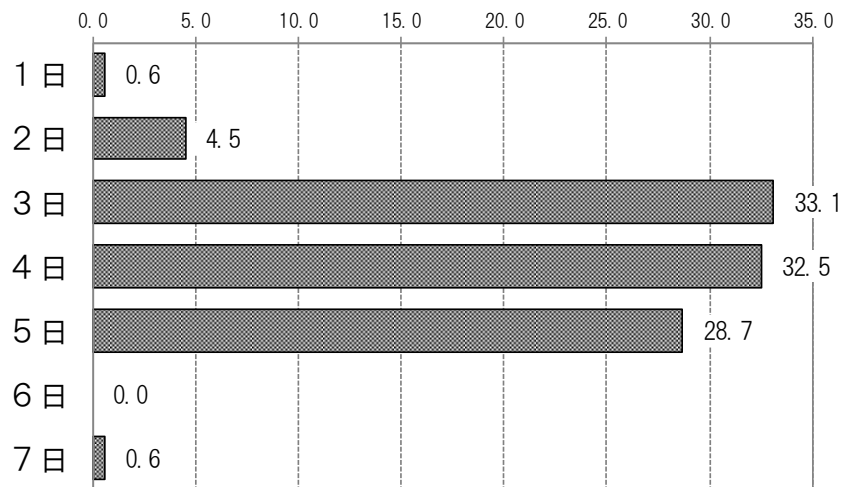


前回調査結果から大きな変化はみられませんでした。



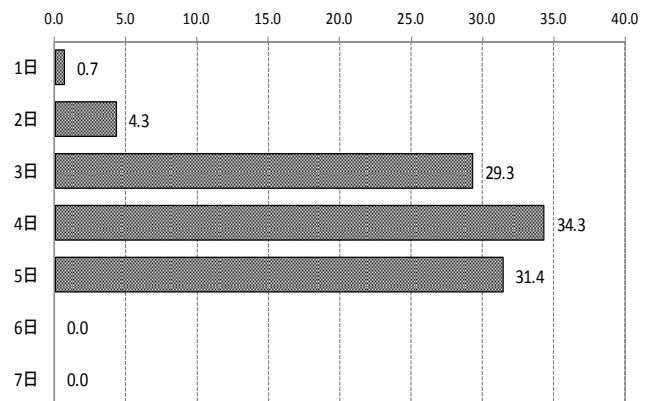
(1週当たりの希望就労日数) ※パートタイム、アルバイト等を選んだ方【N=157】

パートタイム、アルバイト等で就労する場合の1週当たりの希望就労日数は、「3日」が33.1%と最も高く、次いで、「4日」(32.5%)、「5日」(28.7%)と続いています。



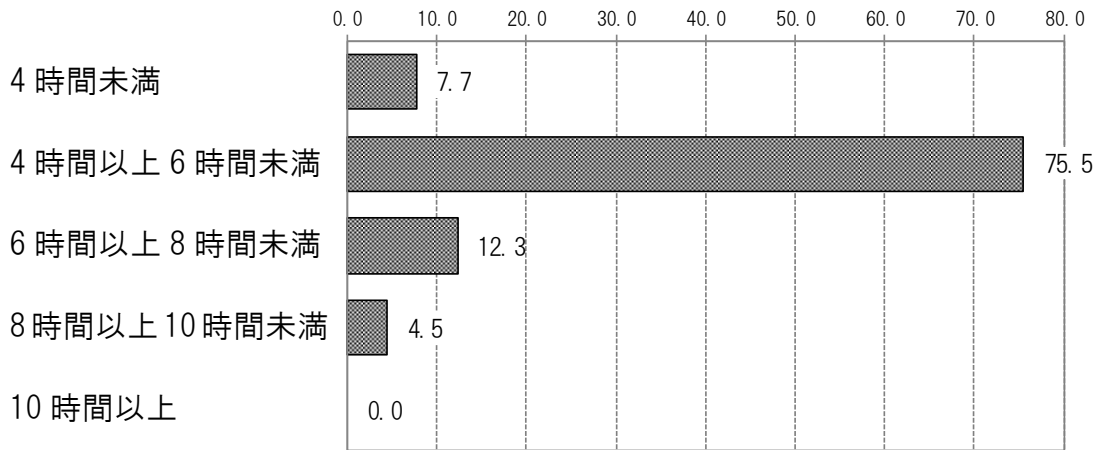
前回調査結果と比較すると、「3日」が3.8ポイント増加し、「4日」、「5日」がそれぞれ減少しています。

前回調査結果 【N=140】

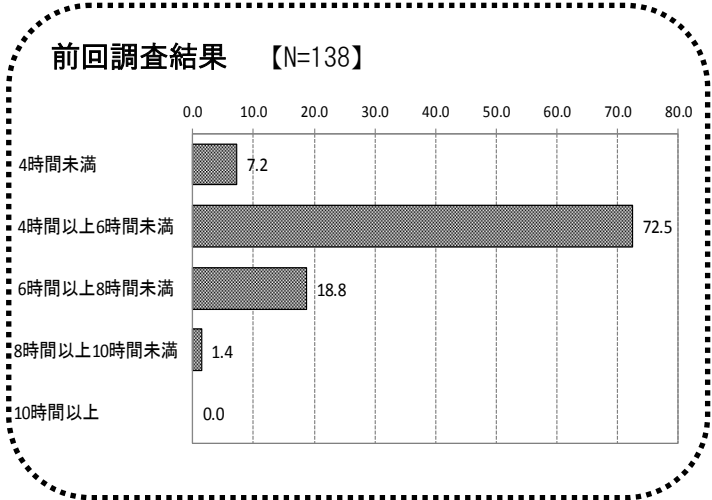


(1日当たりの希望就労時間) ※パートタイム、アルバイト等を選んだ方【N=155】

1日当たりの希望就労時間は、「4時間以上6時間未満」が75.5%と最も高くなっています。



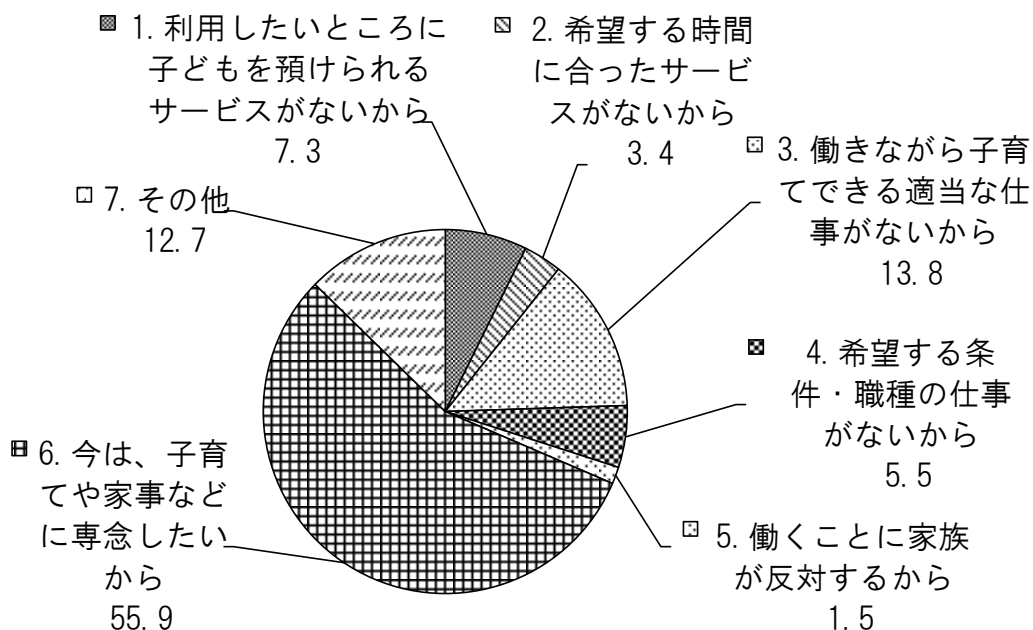
前回調査結果と比較すると、「6時間以上8時間未満」が6.5ポイント減少する一方、「4時間以上6時間未満」が3.0ポイント、「8時間以上10時間未満」が3.1ポイント、それぞれ増加しています。



問 11-① 問 11 で「2」または「3」に○をつけた方にかがいます。

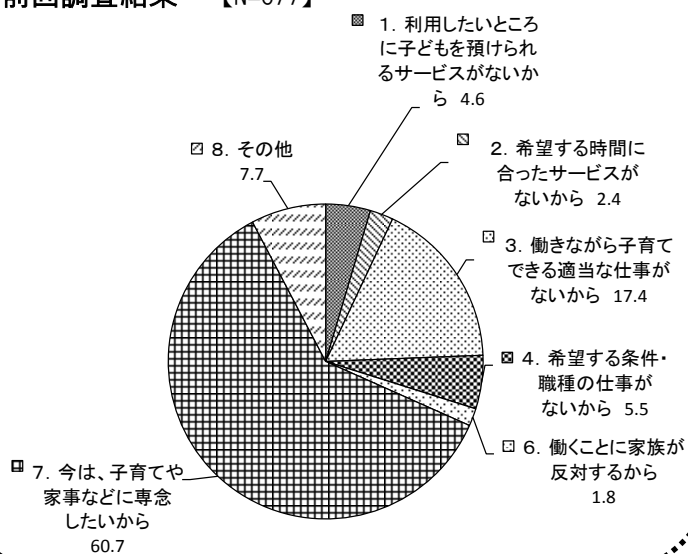
働く希望がありながら、現在働いていない理由は何ですか。(もっとも近いもの1つに○)【N=675】

働く希望がありながら現在働いていない理由は、「今は、子育てや家事などに専念したいから」が55.9%を占めます。次いで、「働きながら子育てできる適当な仕事がないから」(13.8%)、「その他」(12.7%)、「利用したいところに子どもを預けられるサービスがないから」(7.3%)と続いています。



前回調査結果と比較すると、「今は、子育てや家事などに専念したいから」が4.8ポイント、「働きながら子育てできる適当な仕事がないから」が3.6ポイントそれぞれ減少しました。一方、「利用したいところに子どもを預けられるサービスがないから」は2.7ポイント増加しています。

前回調査結果 【N=677】



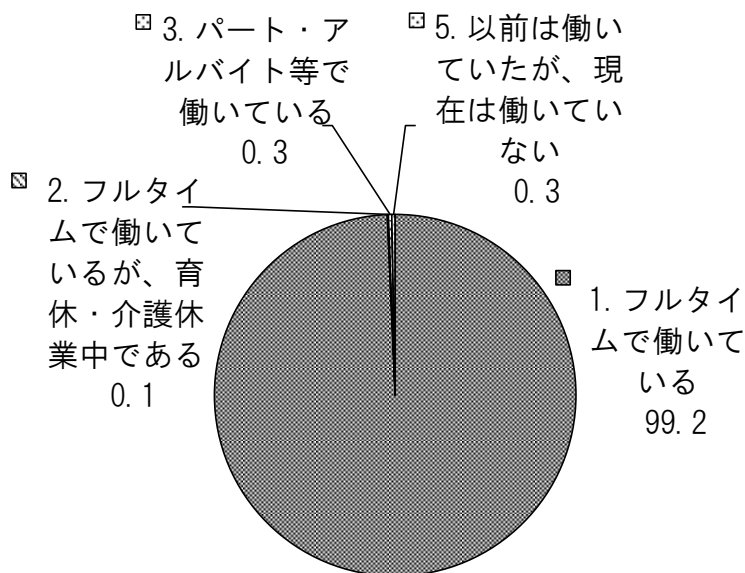
4-2. 父親の就労状況

(1) 現在の就労状況について

問 12 あて名のお子さんの父親の現在の就労状況（自営業、家族従事者含む）をお答えください。（〇はひとつ）【N=2128】

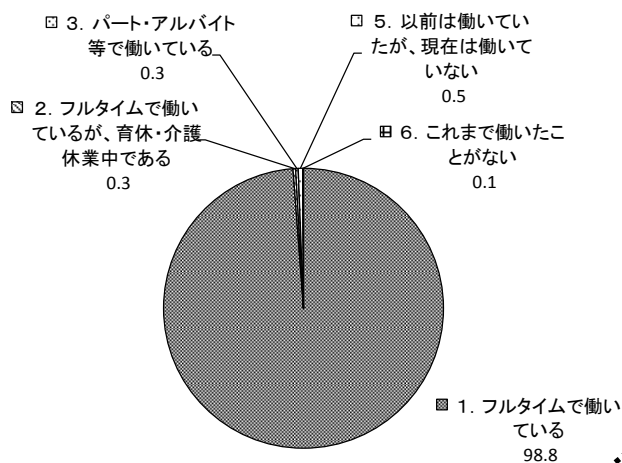
父親の現在の就労状況は、「フルタイムで働いている」が99.2%を占めています。「以前は働いていたが、現在は働いていない」は0.3%（7人）、「パート・アルバイト等で働いている」は0.3%（7人）となっています。

一方、「フルタイムで働いているが、育休・介護休業中である」は0.1%（3人）となっています。



前回調査結果から大きな変化はみられませんでした。

前回調査結果 【N=1799】

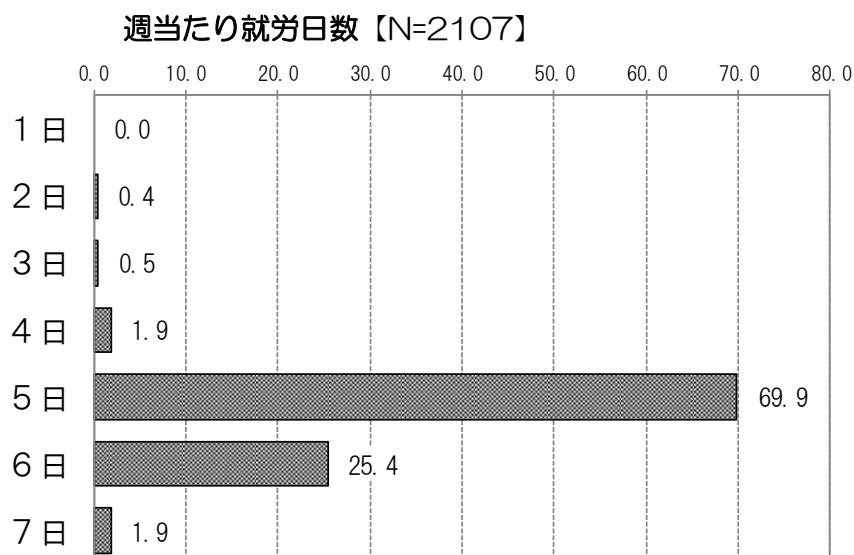


(2) 就労日数や時間などの状況

問 13 問 12 で「1」～「4」に○をつけた方にうかがいます。

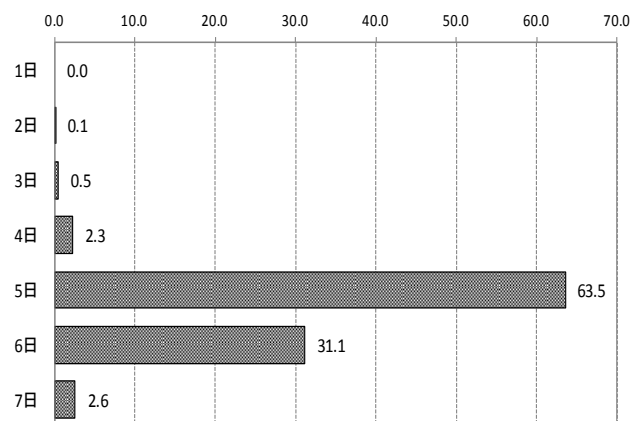
週当たりの「就労日数」、1日当たりの「就労時間（残業時間を含む）」、家を出る時刻と帰宅時刻をお答えください。（数字で記入）

父親の週当たりの就労日数は、「5日」が69.9%と最も高く、次いで、「6日」が25.4%で続いています。



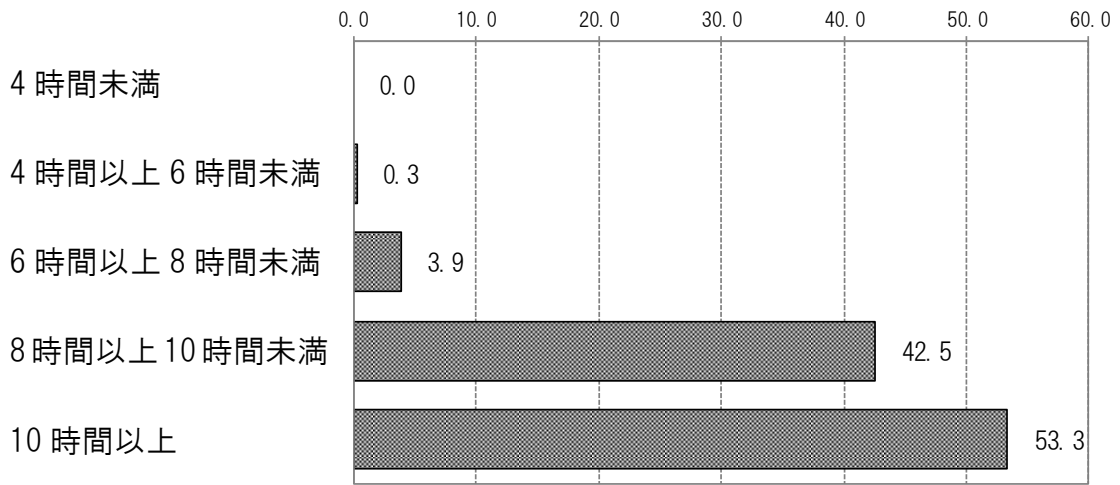
前回調査結果と比較すると、「5日」が6.4ポイント増加する一方、「6日」が5.7ポイント減少しました。

前回調査結果 【N=1766】



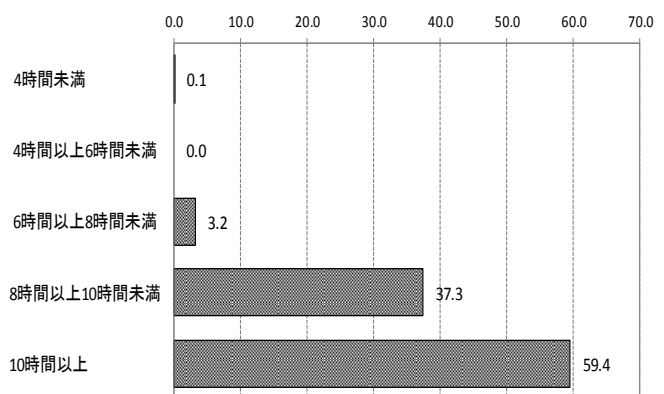
1日当たりの就労時間は、「10時間以上」が53.3%と最も高く、次いで、「8時間以上10時間未満」が42.5%で続いています。

1日当たり就労時間【N=2043】



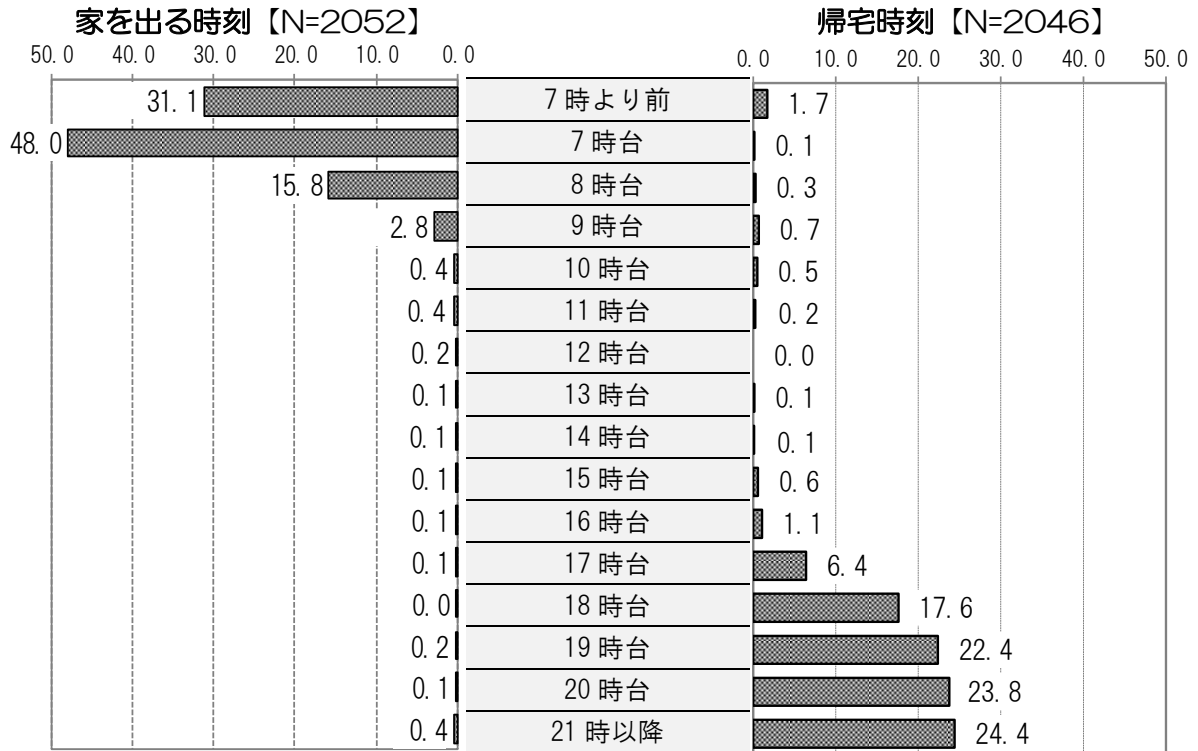
前回調査結果と比較すると、「10時間以上」が6.1ポイント減少し、「8時間以上10時間未満」が5.2ポイント増加しました。

前回調査結果 【N=1713】



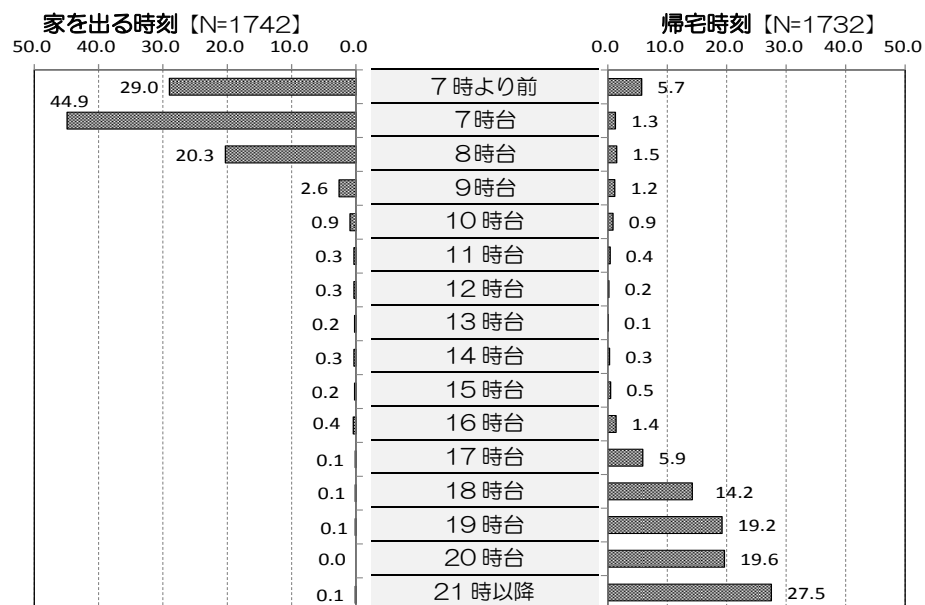
父親が家を出る時刻は「7時台」が48.0%と最も高く、「7時より前」が31.1%が続いています。

帰宅時刻は「21時以降」が24.4%と最も高く、「20時台」が23.8%、「19時台」が22.4%と続いています。



前回調査結果と比較すると、家を出る時刻は「7時台」が3.1ポイント増加しました。帰宅時刻は「18時台」「19時台」「20時台」が増加する一方、「21時以降」が3.1ポイント減少しました。

前回調査結果



(3) パート・アルバイト等の方のフルタイムへの転換希望

問 14 問 12で「3」または「4」に○をつけた方にうかがいます。
フルタイムへの転換希望はありますか。(○はひとつ)【N=6】

	件数	比率 (%)
1. フルタイムへの転換希望があり、実現できる見込みがある	1	16.7
2. フルタイムへの転換希望はあるが、実現できる見込みはない	4	66.7
3. 今後も、パート・アルバイト等で働きたい	1	16.7
4. パート・アルバイト等をやめて子育てや家事に専念したい	0	0.0
N 値 (人)	6	

(4) 現在働いていない方の就労希望

問 15 問 12で「5」または「6」に○をつけた方にうかがいます。
働きたいという希望はありますか。(○はひとつ)【N=6】

	件数	比率 (%)
1. 子育てや家事などに専念したい (働く予定はない)	0	0.0
2. 1年より先、一番下の子どもが〇歳になったころに働きたい	1	16.7
3. すぐにでも、もしくは1年以内に働きたい	5	83.3
N 値 (人)	6	

就労を希望する時点の子どもの年齢 (※「2」を選んだ方)【N=1】

	件数	比率 (%)
6歳以上	1	100.0
N 値 (人)	1	

※「3」を選んだ方は希望する働き方1つに○をし、パートタイム・アルバイト等を希望の方は希望就労日数・時間を数字で記入してください。【N=5】

	件数	比率 (%)
1) フルタイム	5	100.0
2) パートタイム、アルバイト等	0	0.0
N 値 (人)	5	

【今後の就労希望 1週当たり希望日数、1日当たり希望時間 該当者なし】

問 15-① 問 15で「2」または「3」に○をつけた方にうかがいます。
働く希望がありながら、現在働いていない理由は何ですか。(もっとも近いもの1つに○)【N=6】

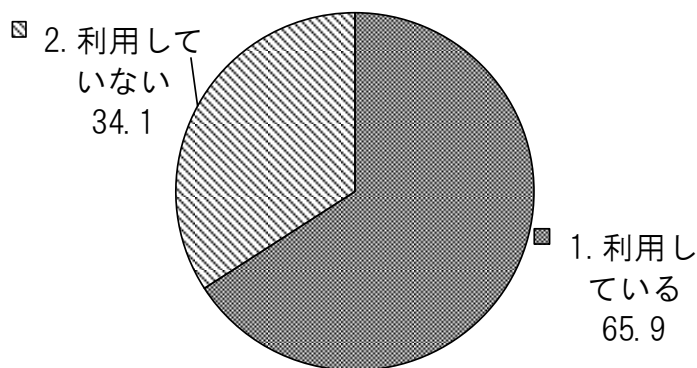
	件数	比率 (%)
1. 利用したいところに子どもを預けられるサービスがないから	0	0.0
2. 希望する時間に合ったサービスがないから	1	16.7
3. 働きながら子育てできる適当な仕事がないから	0	0.0
4. 希望する条件・職種の仕事がないから	3	50.0
5. 働くことに家族が反対するから	0	0.0
6. 今は、子育てや家事などに専念したいから	0	0.0
7. その他	2	33.3
N 値 (人)	6	

5. 定期的な教育・保育事業の利用状況と利用希望

(1) 定期的な教育・保育事業の利用状況

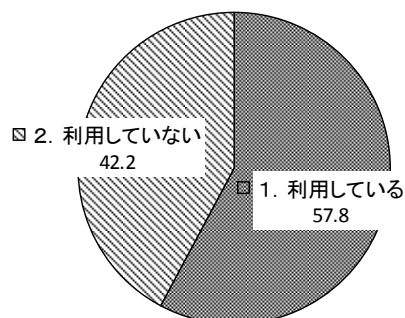
問 16 あて名のお子さんは現在、幼稚園や保育園などの「定期的な教育・保育の事業」を利用されていますか。(どちらかに○)【N=2226】

定期的な教育・保育事業の利用状況は、「利用している」が65.9%となっています。
一方、「利用していない」は34.1%となっています。



前回調査結果と比較すると、「利用している」が8.1ポイント増加しました。

前回調査結果 【N=1912】



年齢別にみると、『0歳児』での利用は13.3%、『1歳児』で35.4%ですが、『2歳児』で約60%、『3歳児』以上になると85%を超えて、ほとんどの子どもが事業を利用しています。

年齢別集計

	0歳児	1歳児	2歳児	3歳児	4歳児	5歳児
1. 利用している	13.3	35.4	59.9	87.9	99.5	99.8
2. 利用していない	86.7	64.6	40.1	12.1	0.5	0.2
N値(人)	427	302	364	338	368	408

母親の就労形態別にみると、『フルタイム』、『パート・アルバイト等』では、「利用している」が約75~85%に上り、『無職』でも45.0%が利用しています。

母親の就労形態別集計

	フルタイム	パート・アルバイト等	無職
1. 利用している	74.7	85.6	45.0
2. 利用していない	25.3	14.4	55.0
N値(人)	660	638	904

地区別にみると、いずれの地区でも「利用している」は60%を超えていますが、特に、『ブロック3』では68.6%と、他の地区に比べて高くなっています。

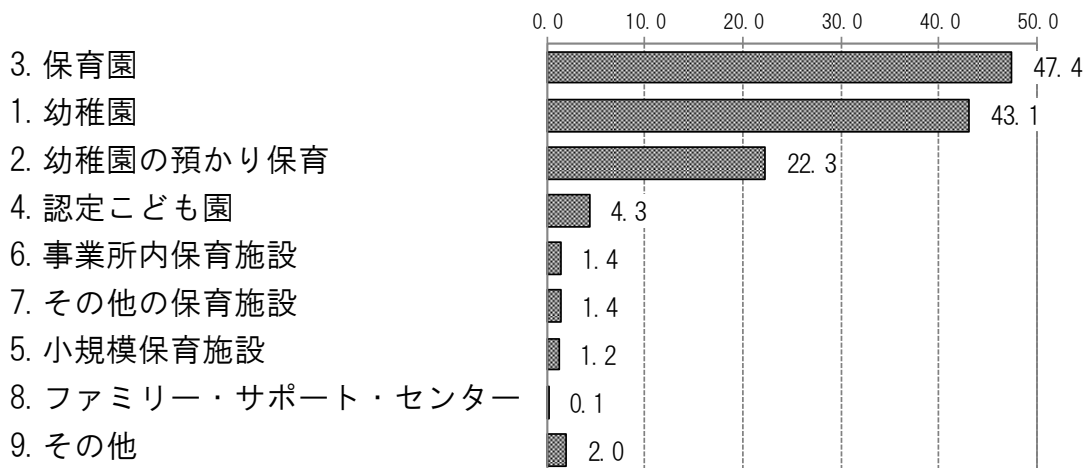
地区別集計

	ブロック1	ブロック2	ブロック3
1. 利用している	64.9	64.6	68.6
2. 利用していない	35.1	35.4	31.4
N値(人)	927	633	646

問 16-①～④は、問 16 で「1. 利用している」に○をつけた方にうかがいます。

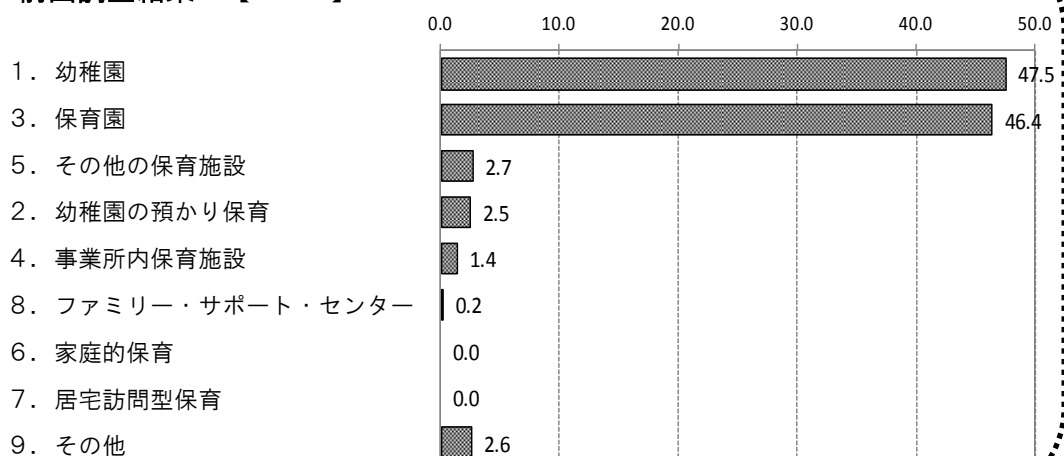
問 16-① あて名のお子さんは、平日、どのような教育・保育の事業を利用していますか。年間を通じて「定期的に」利用している事業をお答えください。(あてはまるものすべてに○)【N=1466】

平日に定期的に利用している教育・保育事業は、「保育園」が47.4%と最も高く、「幼稚園」が43.1%、「幼稚園の預かり保育」が22.3%、「認定こども園」が4.3%となっています。



前回調査結果と比較すると、「保育園」が1.0ポイント微増し、「幼稚園」が4.4ポイント減少しました。また、「幼稚園の預かり保育」は19.8ポイント増加しました。

前回調査結果 【N=1105】



年齢別にみると、『0歳児』、『1歳児』では「保育園」が70%を超えますが、『2歳児』以上では徐々にその割合は低くなり、逆に「幼稚園」の利用が『3歳児』以上ではほぼ50%以上になります。

一方、少数ながら、「事業所内保育施設」や「その他の保育施設」、「小規模保育施設」は『0歳児』～『2歳児』で比較的高いと言えます。

年齢別集計

	0歳児	1歳児	2歳児	3歳児	4歳児	5歳児
3. 保育園	77.2	72.9	58.7	44.1	40.4	39.3
1. 幼稚園	3.5	2.8	24.3	49.2	54.1	55.0
2. 幼稚園の預かり保育	-	1.9	6.9	26.9	27.0	31.4
4. 認定こども園	5.3	3.7	3.7	3.0	4.9	5.2
6. 事業所内保育施設	8.8	4.7	3.7	1.0	-	-
7. その他の保育施設	3.5	5.6	2.3	1.0	0.8	0.2
5. 小規模保育施設	1.8	8.4	3.2	-	0.3	-
8. ファミリー・サポート・センター	1.8	-	-	-	0.3	-
9. その他	1.8	2.8	6.9	2.0	0.5	0.5
N値(人)	57	107	218	297	366	407

母親の就労形態別にみると、『フルタイム』では「保育園」が78.3%と最も高く、『パート・アルバイト等』でも50%を超えています。

一方、『無職』では「幼稚園」が86.5%と高く、『パート・アルバイト等』でも39.9%となっています。

母親の就労形態別集計

	フルタイム	パート・アルバイト等	無職
3. 保育園	78.3	50.5	4.9
1. 幼稚園	11.8	39.9	86.5
2. 幼稚園の預かり保育	7.9	23.3	39.3
4. 認定こども園	5.3	4.9	2.2
6. 事業所内保育施設	2.0	2.0	-
7. その他の保育施設	0.8	1.6	2.0
5. 小規模保育施設	1.6	1.3	0.7
8. ファミリー・サポート・センター	0.2	0.2	-
9. その他	0.4	0.7	5.2
N値(人)	493	546	407

地区別にみると、『ブロック3』では「保育園」が52.8%と高く、『ブロック1』では「幼稚園」が47.2%と高くなっています。『ブロック2』では「保育園」と「幼稚園」の利用に差はほとんどありません。

地区別集計

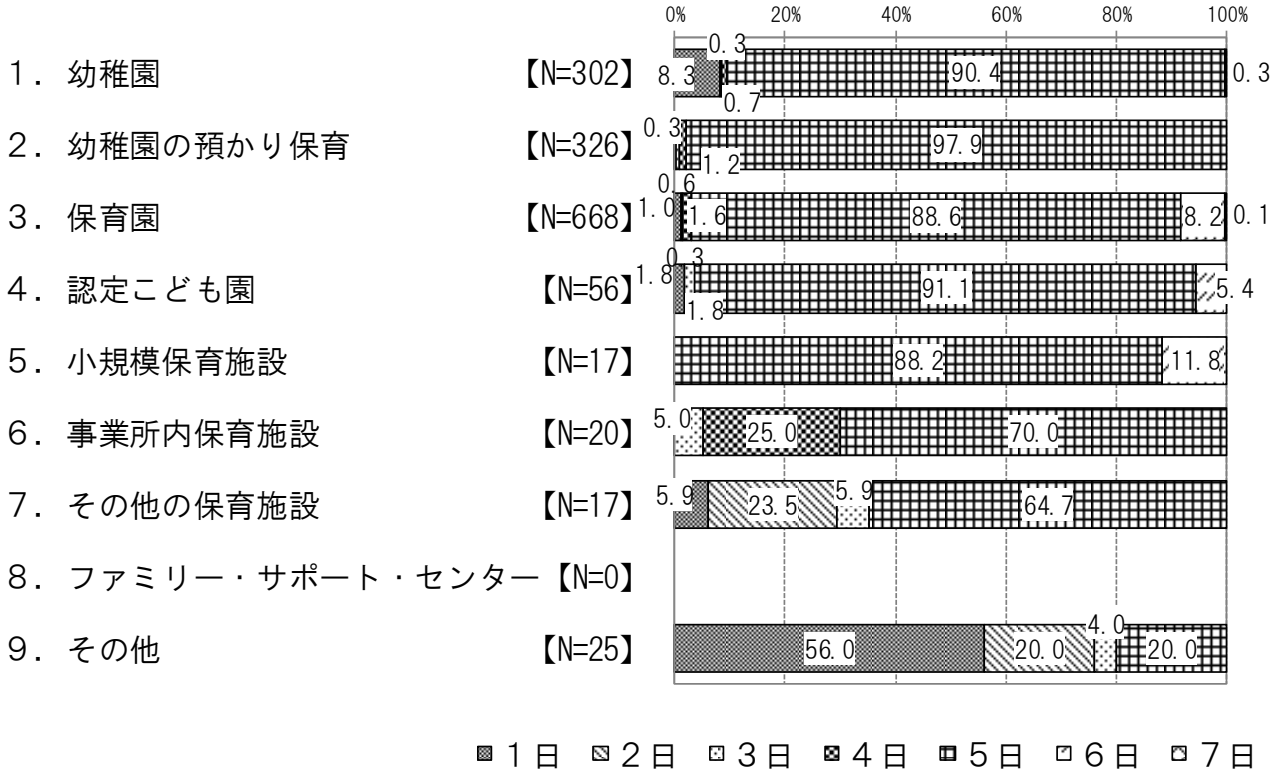
	ブロック1	ブロック2	ブロック3
3. 保育園	44.4	45.0	52.8
1. 幼稚園	47.2	44.7	36.8
2. 幼稚園の預かり保育	23.9	27.4	16.0
4. 認定こども園	1.8	6.1	6.1
6. 事業所内保育施設	2.3	0.7	0.9
7. その他の保育施設	1.8	1.5	0.9
5. 小規模保育施設	1.7	0.7	1.1
8. ファミリー・サポート・センター	0.2	0.2	-
9. その他	2.0	2.0	2.0
N 値 (人)	602	409	443

(2) 定期的な教育・保育事業の利用日数・時間・場所

問 16-② 問 16-①で選んだ教育・保育の事業それぞれについてお答えください。
現在、どのくらい利用していますか。(数字で記入)

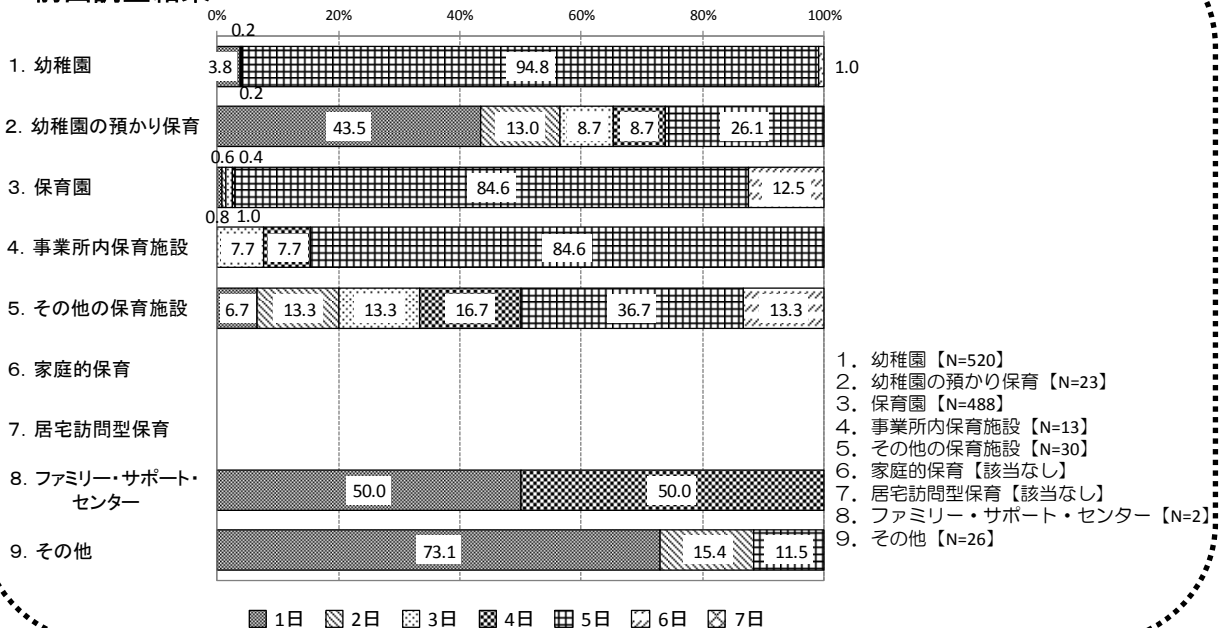
(利用日数)

利用日数については、『幼稚園』、『幼稚園の預かり保育』、『保育園』、『認定こども園』、『小規模保育施設』、『事業所内保育施設』、『その他の保育施設』では、「5日」が最も高くなっています。



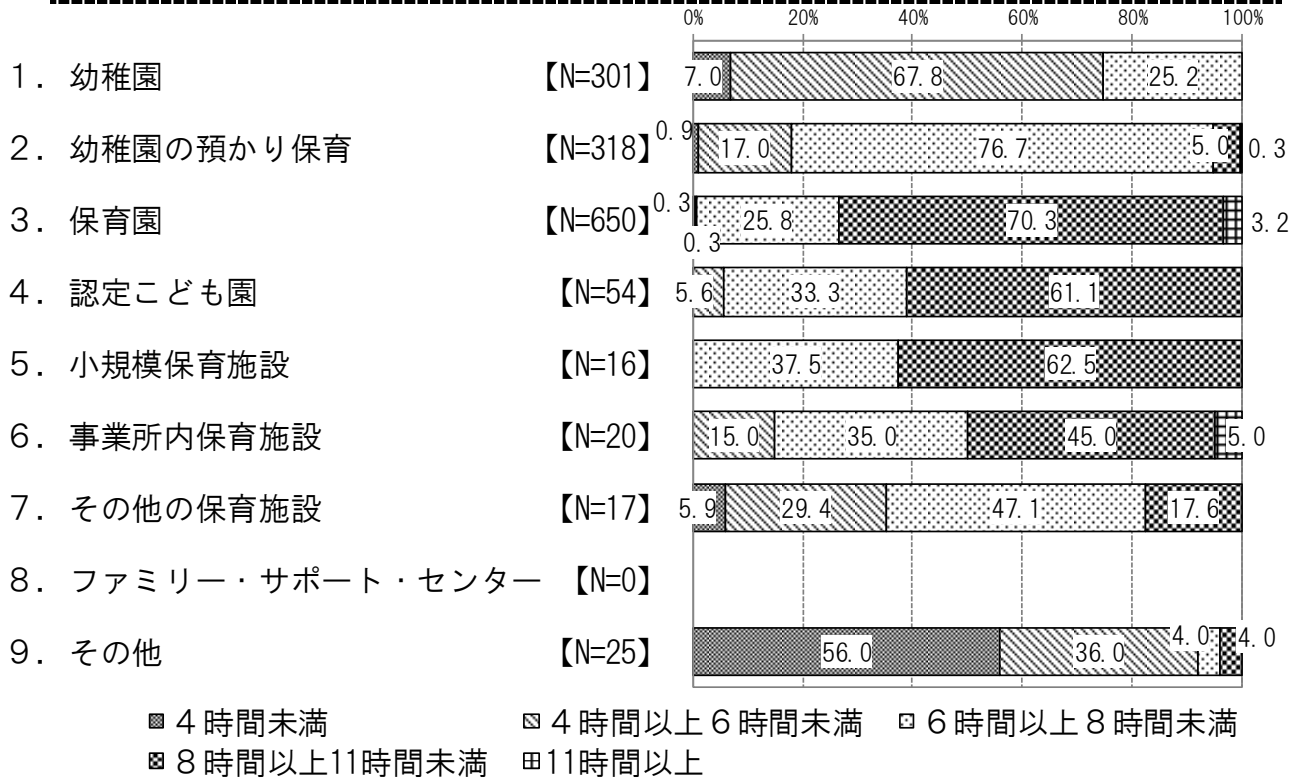
前回調査結果と比較すると、『幼稚園の預かり保育』の利用日数が大きく増加しました。

前回調査結果



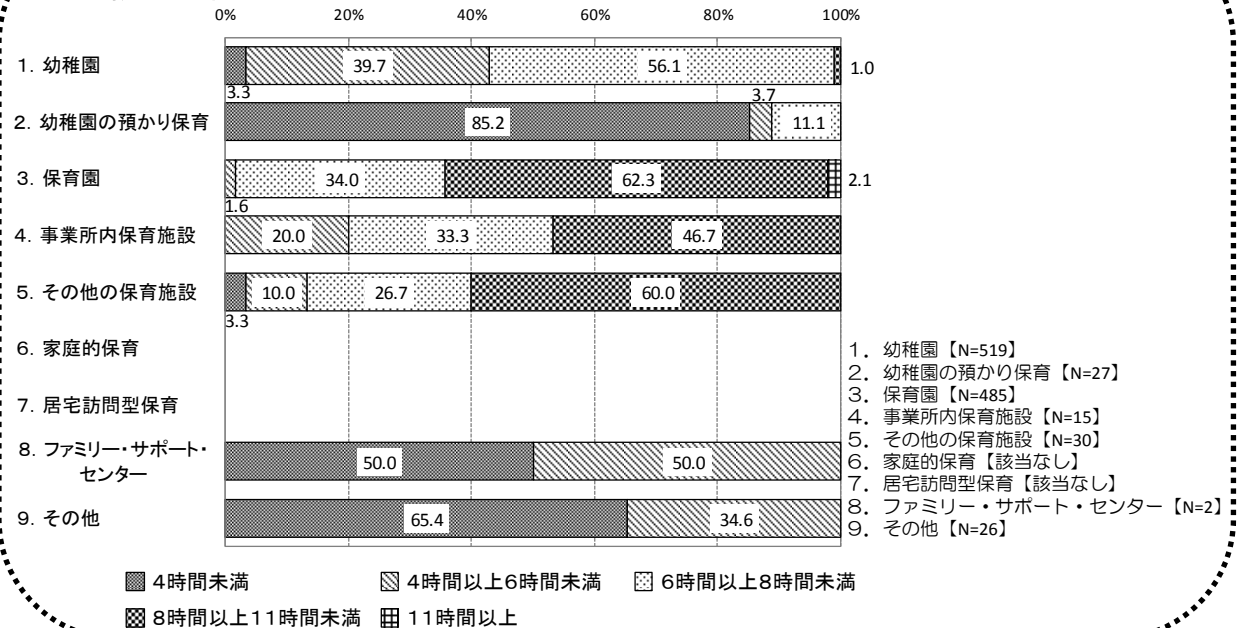
(利用時間)

利用時間については、『幼稚園』では、「4時間以上6時間未満」が最も高く、『保育園』、『認定こども園』、『小規模保育施設』、『事業所内保育施設』では、「8時間以上11時間未満」が最も高くなっています。また、『幼稚園の預かり保育』、『その他の保育施設』では、「6時間以上8時間未満」が最も高くなっています。



前回調査結果と比較すると、『幼稚園の預かり保育』では「4時間未満」が大きく減少し、「6時間以上8時間未満」が大きく増加しました。また、『保育園』では「6時間以上8時間未満」が減少し、「8時間以上11時間未満」が増加しました。

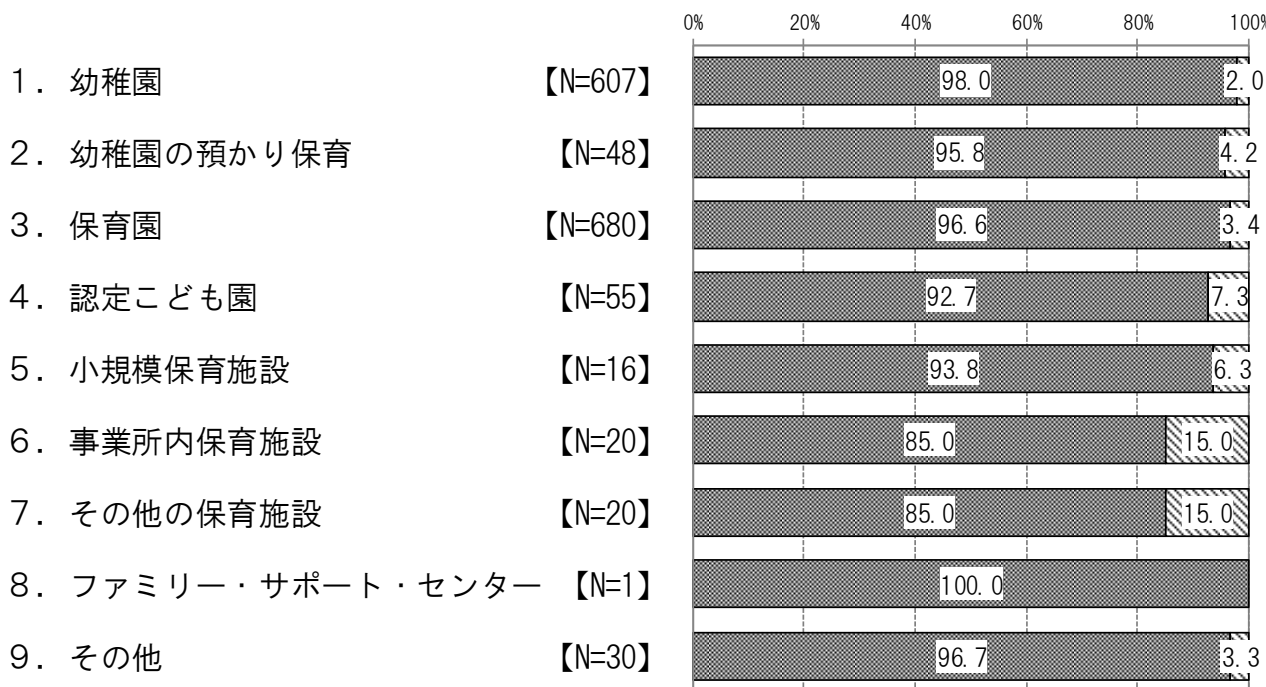
前回調査結果



問 16-③ 問 16-①で選んだ教育・保育の事業それぞれについてお答えください。
 問 16-①で選んだ教育・保育事業の実施場所はどこにありますか。(どちらかに○)

教育・保育事業の実施場所は、『幼稚園』、『幼稚園の預かり保育』、『保育園』、『認定こども園』、『小規模保育施設』、『ファミリー・サポート・センター』、『その他』では「四日市市内」が90%以上を占めています。

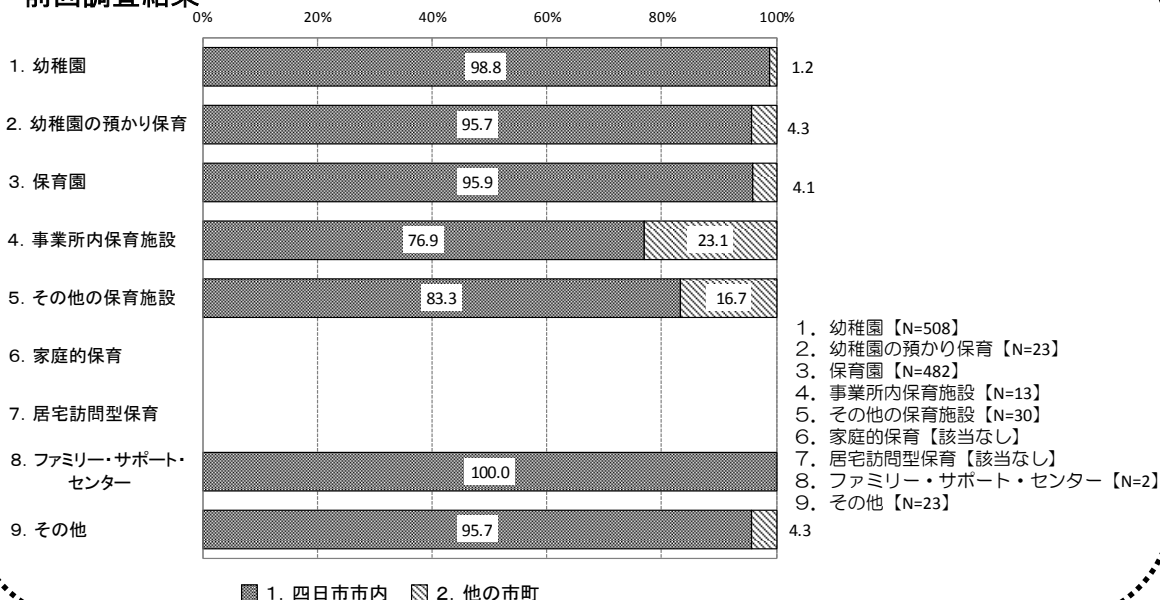
一方、『事業所内保育施設』と『その他の保育施設』では「四日市市内」は85.0%となっており、「他の市町」が15.0%を占めています。



■ 1. 四日市市内 ▨ 2. 他の市町

前回調査結果と比較すると、『事業所内保育施設』では「四日市市内」が増加しました。

前回調査結果



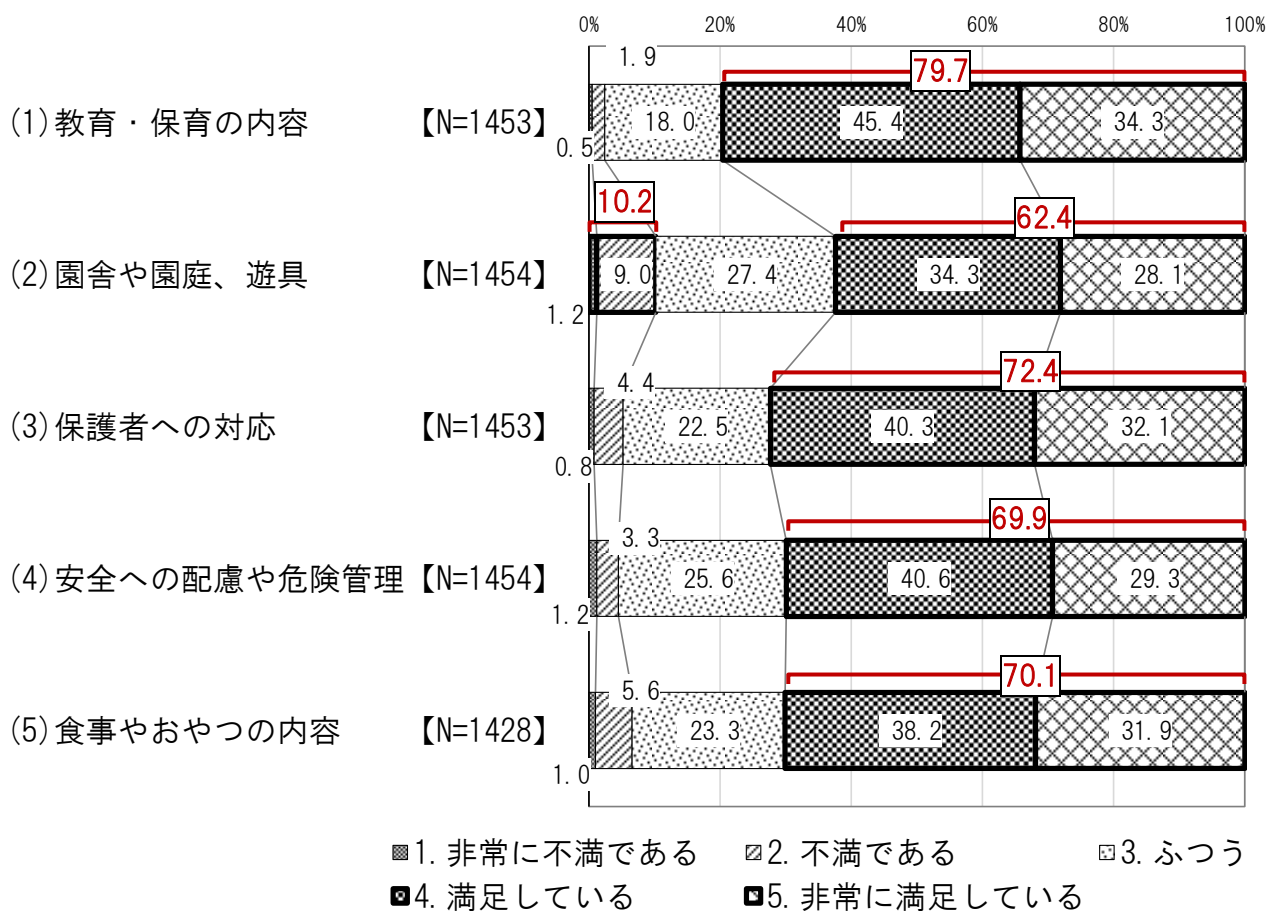
■ 1. 四日市市内 ▨ 2. 他の市町

問 16-④ 利用している教育・保育事業について、次の(1)～(5)のような点をどのように感じになりますか。

それぞれについて、1～5の5段階でお答えください。(〇はひとつずつ)

利用している教育・保育事業についての満足度は、いずれの項目についても「満足している」と「非常に満足している」を合わせた『満足している』割合は60%を超えています。特に、「教育・保育の内容」については『満足している』は79.7%に上り、満足度が高くなっています。

一方、「園舎や園庭、遊具」については、「非常に不満である」と「不満である」を合わせた『不満である』割合が10.2%と、他の項目に比べて高くなっています。



利用事業別にみると、「教育・保育の内容」については、『幼稚園』、『幼稚園の預かり保育』、『その他の保育施設』、『その他』では『満足している』は85%を超えており、満足度は高くなっています。

一方、「園舎や園庭、遊具」については、『事業所内保育施設』、『小規模保育施設』、『その他の保育施設』では『不満である』がそれぞれ35.0%、27.8%、23.8%と、他に比べて不満度が高くなっています。

利用事業別集計

(1) 教育・保育の内容

	1. 幼稚園	2. 幼稚園の預かり保育	3. 保育園	4. 認定こども園	5. 小規模保育施設	6. 事業所内保育施設	7. その他の保育施設	8. ファミリー・サポート・センター	9. その他
5. 非常に満足している	41.2	45.1	28.6	30.2	44.4	30.0	28.6	-	37.9
4. 満足している	44.9	44.8	46.4	41.3	27.8	35.0	57.1	100.0	51.7
3. ふつう	12.9	9.9	21.9	23.8	22.2	30.0	9.5	-	10.3
2. 不満である	0.6	-	2.8	4.8	5.6	-	-	-	-
1. 非常に不満である	0.3	0.3	0.4	-	-	5.0	4.8	-	-
N 値 (人)	626	324	690	63	18	20	21	1	29

(2) 園舎や園庭、遊具

	1. 幼稚園	2. 幼稚園の預かり保育	3. 保育園	4. 認定こども園	5. 小規模保育施設	6. 事業所内保育施設	7. その他の保育施設	8. ファミリー・サポート・センター	9. その他
5. 非常に満足している	34.2	39.8	23.4	27.0	16.7	15.0	23.8	100.0	37.9
4. 満足している	38.8	36.7	32.4	28.6	11.1	10.0	23.8	-	37.9
3. ふつう	21.1	18.8	31.1	39.7	44.4	40.0	28.6	-	20.7
2. 不満である	5.3	4.3	11.7	4.8	22.2	25.0	19.0	-	3.4
1. 非常に不満である	0.6	0.3	1.3	-	5.6	10.0	4.8	-	-
N 値 (人)	626	324	691	63	18	20	21	1	29

(3) 保護者への対応

	1. 幼稚園	2. 幼稚園の預かり保育	3. 保育園	4. 認定こども園	5. 小規模保育施設	6. 事業所内保育施設	7. その他の保育施設	8. ファミリー・サポート・センター	9. その他
5. 非常に満足している	35.6	37.0	28.2	33.9	38.9	30.0	38.1	-	51.7
4. 満足している	40.3	38.6	40.8	30.6	38.9	35.0	52.4	100.0	31.0
3. ふつう	21.9	22.2	23.2	25.8	22.2	30.0	9.5	-	13.8
2. 不満である	1.4	1.5	6.9	9.7	-	5.0	-	-	3.4
1. 非常に不満である	0.8	0.6	0.9	-	-	-	-	-	-
N 値 (人)	626	324	691	62	18	20	21	1	29

(4) 安全への配慮や危険管理

	1. 幼稚園	2. 幼稚園の預かり保育	3. 保育園	4. 認定こども園	5. 小規模保育施設	6. 事業所内保育施設	7. その他の保育施設	8. ファミリー・サポート・センター	9. その他
5. 非常に満足している	32.6	35.5	24.9	38.1	33.3	40.0	33.3	-	44.8
4. 満足している	42.5	41.0	39.8	31.7	33.3	20.0	52.4	100.0	37.9
3. ふつう	22.2	21.0	29.2	27.0	27.8	30.0	14.3	-	10.3
2. 不満である	1.6	1.9	4.6	3.2	-	10.0	-	-	6.9
1. 非常に不満である	1.1	0.6	1.4	-	5.6	-	-	-	-
N 値 (人)	626	324	691	63	18	20	21	1	29

(5) 食事やおやつの内容

	1. 幼稚園	2. 幼稚園の預かり保育	3. 保育園	4. 認定こども園	5. 小規模保育施設	6. 事業所内保育施設	7. その他の保育施設	8. ファミリー・サポート・センター	9. その他
5. 非常に満足している	28.9	31.6	33.9	38.1	38.9	29.4	35.3	100.0	50.0
4. 満足している	34.9	35.9	41.9	28.6	33.3	29.4	47.1	-	33.3
3. ふつう	26.4	24.5	20.3	30.2	22.2	29.4	17.6	-	8.3
2. 不満である	8.3	7.4	3.3	3.2	5.6	11.8	-	-	4.2
1. 非常に不満である	1.5	0.6	0.6	-	-	-	-	-	4.2
N 値 (人)	613	323	690	63	18	17	17	1	24

(3) 定期的な教育・保育事業を利用していない理由

問 16-⑤～⑥は、問 16で「2. 利用していない」に○をつけた方にうかがいます。

問 16-⑤ 利用していない理由は何ですか。(あてはまるものすべてに○)【N=755】

教育・保育事業を利用していない理由は、「子どもがまだ小さいため(□歳くらいになったら利用しようと考えている)」が56.0%と最も高く、次いで、「特に利用する必要がない」(16.7%)、「利用したい事業の定員に空きがない」(10.6%)と続いています。

子どもが何歳くらいになったら利用しようと考えているかについては、「3歳」になったら利用しようと考えている方が53.2%と最も高く、次いで、「4歳」(16.3%)、「1歳」(14.5%)、「2歳」(14.3%)と続いています。

9. 子どもがまだ小さいため
(□歳くらいになったら利用しようと考えている)

1. 特に利用する必要がない

5. 利用したい事業の定員に空きがない

6. 経済的な理由で利用できない

2. 子どもの祖父母や親戚の人がみている

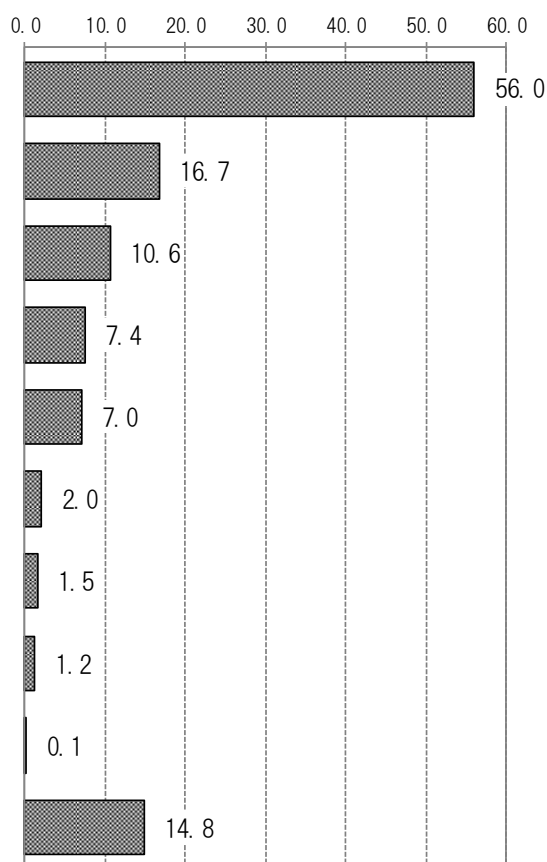
8. 質に不安がある

4. 利用したい事業が地域にない

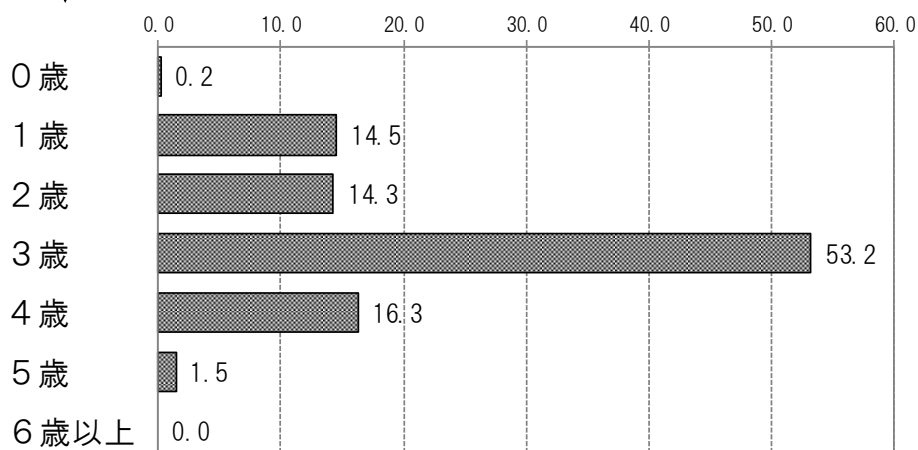
7. 利用したい時間帯等の条件が合わない

3. 近所の人や父母の友人・知人がみている

10. その他



事業を利用しようとする子どもの年齢【N=406】



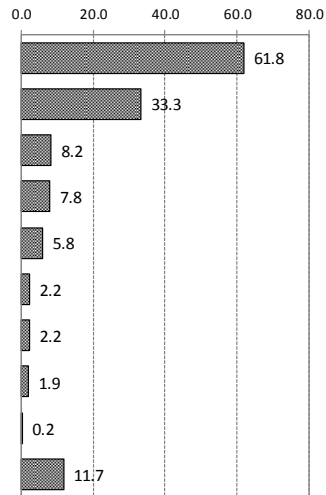
前回調査結果と比較すると、定期的な教育・保育事業を利用していない理由について、「定員に空きがない」が4.8ポイント増加しました。また、「特に利用する必要はない」が16.6ポイント、「子どもがまだ小さいため」が5.8ポイント、それぞれ減少しました。

「子どもがまだ小さいため」が、何歳ぐらいになったら利用しようと考えているかについては、「3歳」が7.7ポイント増加し、「4歳」が10.0ポイント減少しました。

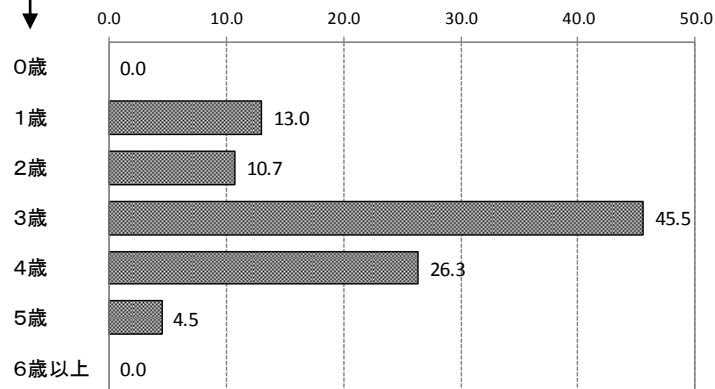
前回調査結果 【N=806】

9. 子どもがまだ小さいため
 (□ 歳ぐらいになったら利用しようと考えている)

- 1. 特に利用する必要がない
- 2. 子どもの祖父母や親戚の人がみている
- 6. 経済的な理由で利用できない
- 5. 利用したい事業の定員に空きがない
- 4. 利用したい事業が地域にない
- 8. 質に不安がある
- 7. 利用したい時間帯等の条件が合わない
- 3. 近所の人や父母の友人・知人がみている
- 10. その他

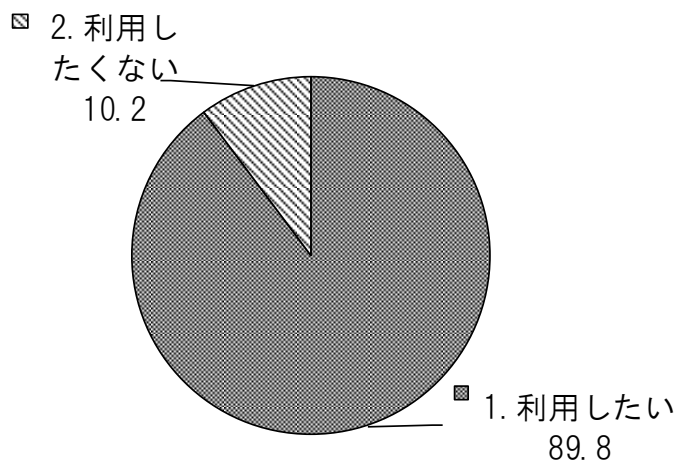


事業を利用しようとする子どもの年齢【N=486】



問 16-⑥ 仮に、3歳から5歳児の教育・保育事業の利用料、および住民税非課税世帯における0歳から2歳児の教育・保育事業の利用料が無償化をされたとすると、「定期的な」教育・保育事業を利用したいと思いますか。（どちらかに○）【N=748】

「利用したい」が約9割を占め、「利用したくない」は約1割となっています。



母親の就労形態別にみると、『フルタイム』、『パート・アルバイト等』では「利用したい」が95%を超えて高くなっています。一方、『無職』では「利用したくない」が13.4%と他に比べて高くなっています。

母親の就労形態別集計

	フルタイム	パート・アルバイト等	無職
1. 利用したい	95.7	96.7	86.6
2. 利用したくない	4.3	3.3	13.4
N 値 (人)	164	90	491

母親の就労希望形態別にみると、現在の就労形態別の結果と同様に、『フルタイム』、『パート・アルバイト等』では「利用したい」が95%を超えて高くなっています。一方、『無職』では「利用したくない」が15.8%と他に比べて高くなっています。

母親の就労希望形態別集計

	フルタイム	パート・アルバイト等	無職
1. 利用したい	95.9	95.5	84.2
2. 利用したくない	4.1	4.5	15.8
N 値 (人)	193	157	367

利用希望事業別にみると、『その他』以外のいずれの利用希望事業でも「利用したい」が85%を超えて高くなっています。

一方、『その他』では「利用したくない」は33.3%と他に比べて高くなっています。

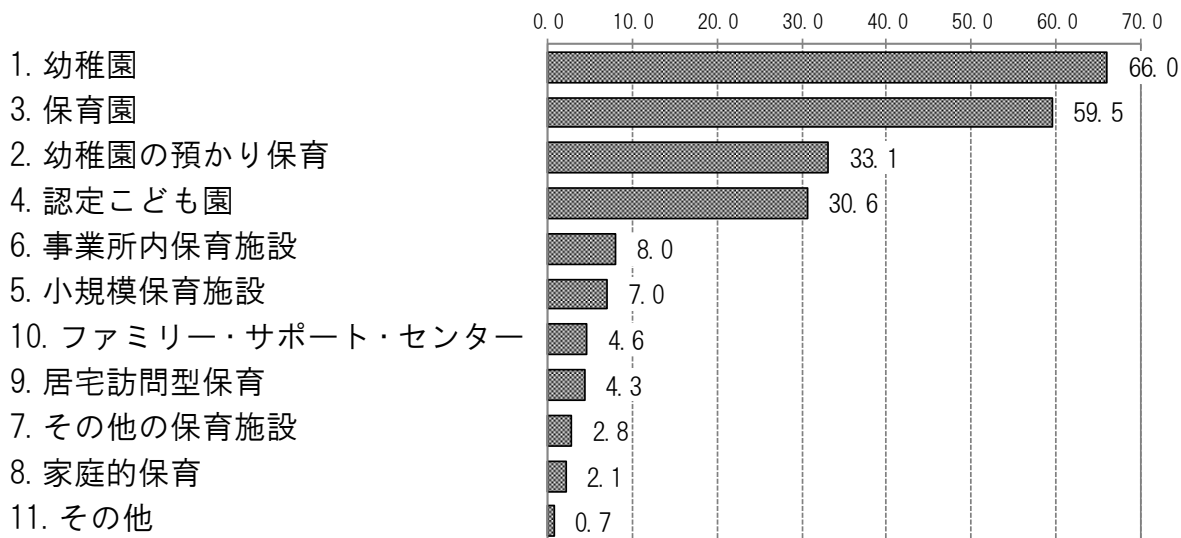
利用希望事業別集計

	1. 幼稚園	2. 幼稚園の預かり保育	3. 保育園	4. 認定こども園	5. 小規模保育施設	6. 事業所内保育施設	7. その他の保育施設	8. 家庭的保育	9. 居宅訪問型保育	10. ファミリー・サポート・センター	11. その他
1. 利用したい	89.0	90.9	96.3	96.1	88.4	96.1	91.7	85.0	87.5	93.9	66.7
2. 利用したくない	11.0	9.1	3.7	3.9	11.6	3.9	8.3	15.0	12.5	6.1	33.3
N値(人)	489	385	405	206	43	51	12	20	24	33	15

問 16-⑦ 問 16-⑥で「1. 利用したい」に○をつけた方にうかがいます。

どのような教育・保育の事業を利用したいと思いますか。(あてはまるものすべてに○)【N=671】

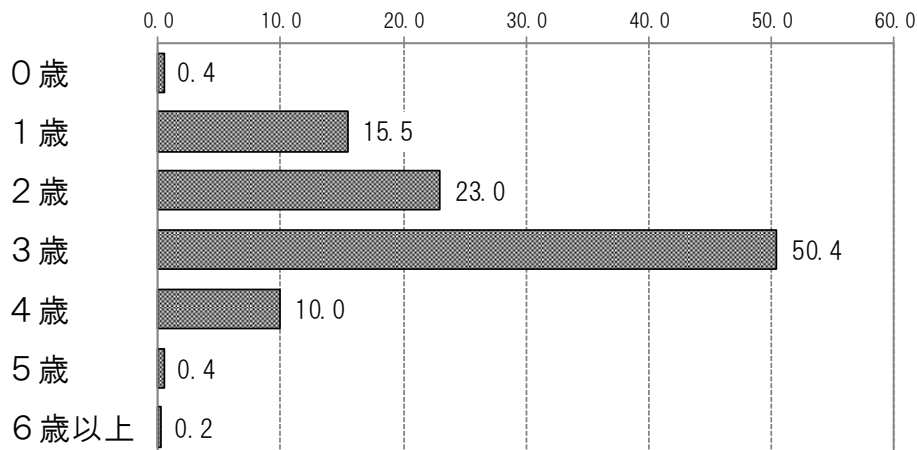
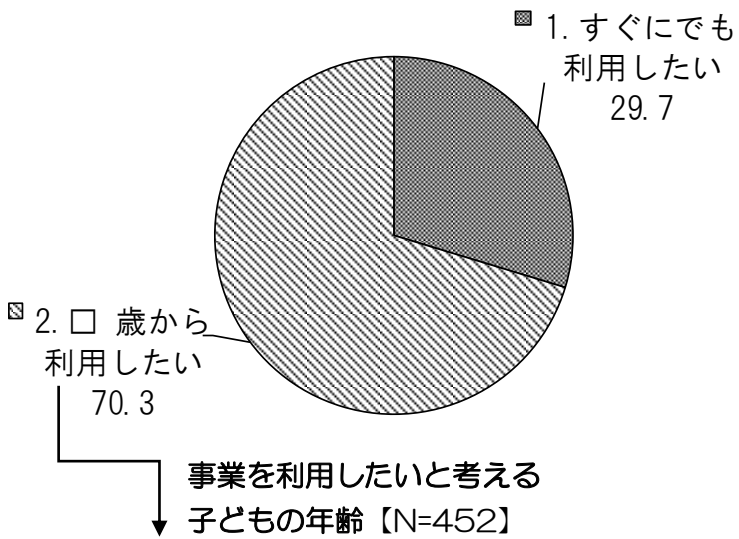
利用したい教育・保育事業については、「幼稚園」が66.0%と最も高く、次いで、「保育園」(59.5%)、「幼稚園の預かり保育」(33.1%)、「認定こども園」(30.6%)と続いています。



問 16-⑧ 問 16-⑥で「1. 利用したい」に○をつけた方にうかがいます。

利用したい時期についてもお答えください。(どちらかに○)【N=650】

利用したい時期については、「□歳から利用したい」が70.3%を占めています。「すぐにでも利用したい」は29.7%となっています。
 子どもが何歳から利用したいと考えているかについては、「3歳」が50.4%と最も高く、次いで、「2歳」(23.0%)、「1歳」(15.5%)、「4歳」(10.0%)と続いています。



(4) 定期的な教育・保育事業の利用希望

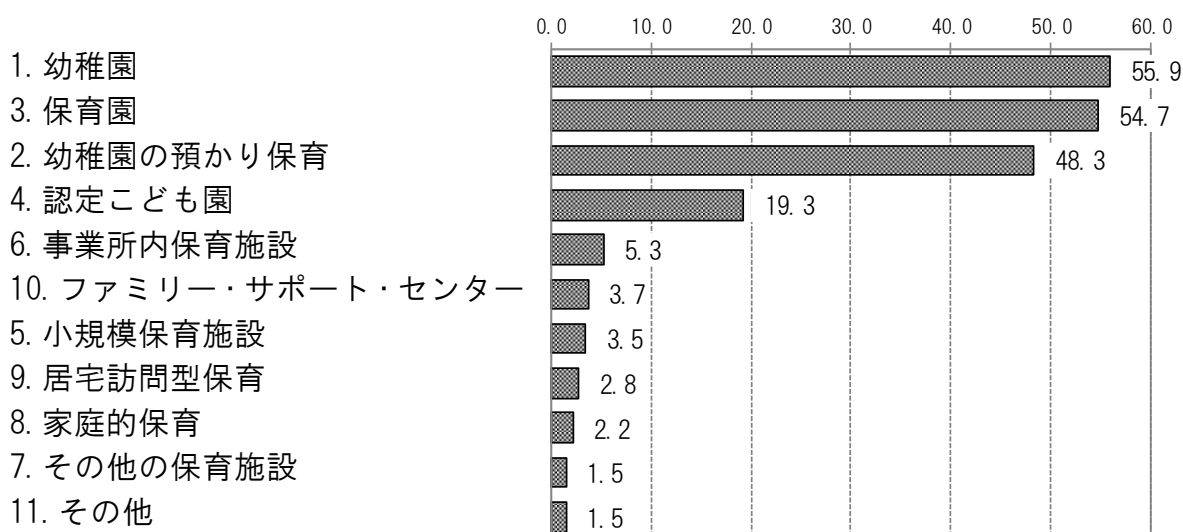
すべての方にかかっています。

問 17 現在、利用している、利用していないにかかわらず、あて名のお子さんの平日の教育・保育の事業として、「定期的に」利用したいと考える事業をお答えください。(あてはまるものすべてに○)【N=2184】

※なお、これらの事業の利用には、**現行の制度のまま一定の利用料が発生するものとして**お答えください。

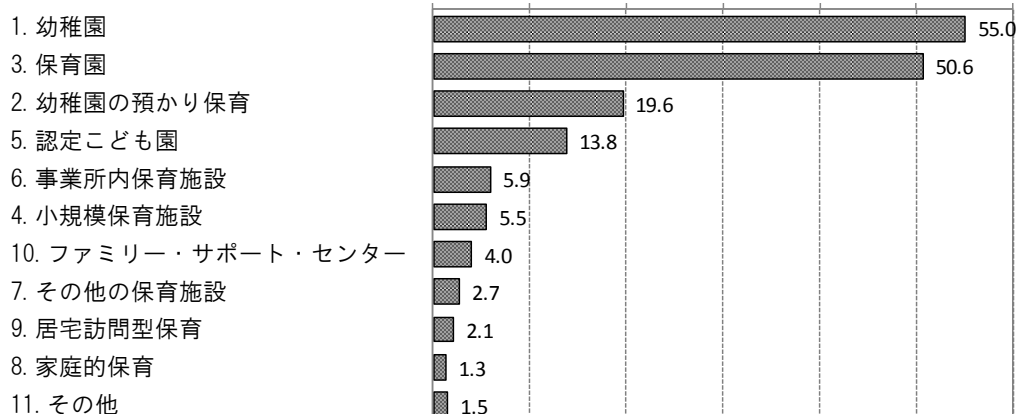
平日に定期的に利用したい教育・保育事業については、「幼稚園」が55.9%と最も高く、「保育園」が54.7%と僅差が続いています。以下、「幼稚園の預かり保育」(48.3%)、「認定子ども園」(19.3%)と続いています。

利用希望



前回調査結果と比較すると、「幼稚園の預かり保育」が28.7ポイント増加したほか、「保育園」は4.1ポイント、「認定子ども園」は5.5ポイント、それぞれ増加しました。

前回調査結果 【N=1787】



注：前回調査選択肢「4. 定員20人未満の小規模な保育施設」は今回調査にあわせて「4. 小規模保育施設」と表しています。

年齢別にみると、『0歳児』と『1歳児』では「保育園」が65%を超えています。『2歳児』以上で徐々にその割合は低くなり、逆に「幼稚園」の利用希望が『2歳児』以上では55%を超えています。また、「幼稚園の預かり保育」は『3歳児』と『5歳児』では50%を超えています。「認定子ども園」の利用希望は『0歳児』と『1歳児』で比較的高くなっています。

年齢別集計

	0歳児	1歳児	2歳児	3歳児	4歳児	5歳児
1. 幼稚園	52.8	52.5	58.0	56.3	58.8	56.3
3. 保育園	69.0	66.8	56.4	45.8	46.8	44.2
2. 幼稚園の預かり保育	46.2	45.4	46.4	51.2	46.5	53.3
4. 認定こども園	31.3	27.8	14.9	12.3	16.4	12.9
6. 事業所内保育施設	10.2	6.4	4.1	3.6	3.3	3.3
10. ファミリー・サポート・センター	4.5	4.1	2.8	2.7	5.3	2.8
5. 小規模保育施設	6.9	5.4	3.0	2.4	1.7	1.0
9. 居宅訪問型保育	3.8	4.1	1.7	1.2	3.9	2.0
8. 家庭的保育	2.6	3.1	1.9	0.6	3.6	1.0
7. その他の保育施設	2.8	0.7	0.6	0.9	2.2	1.0
11. その他	1.4	2.4	1.9	1.2	1.1	1.0
N値(人)	422	295	362	332	359	396

母親の就労形態別にみると、『フルタイム』では「保育園」が82.1%に上りますが、『無職』では「幼稚園」が84.5%に上ります。また、「幼稚園の預かり保育」は『無職』では63.3%と他に比べて高くなっています。一方、『パート・アルバイト等』では、「保育園」が59.8%、「幼稚園」が48.9%と、「保育園」の希望が上回っています。

母親の就労形態別集計

	フルタイム	パート・アルバイト等	無職
1. 幼稚園	23.9	48.9	84.5
3. 保育園	82.1	59.8	31.0
2. 幼稚園の預かり保育	29.6	47.1	63.3
4. 認定こども園	22.1	19.2	17.5
6. 事業所内保育施設	6.6	4.5	4.9
10. ファミリー・サポート・センター	5.4	2.4	3.5
5. 小規模保育施設	4.3	2.7	3.4
9. 居宅訪問型保育	4.0	1.9	2.6
8. 家庭的保育	2.3	1.8	2.4
7. その他の保育施設	1.7	1.3	1.3
11. その他	1.9	0.3	2.1
N値(人)	648	624	890

母親の就労希望形態別にみると、『フルタイム』では「保育園」が81.6%に上りますが、『無職』では「幼稚園」が86.9%に上ります。また、「幼稚園の預かり保育」は『無職』では63.2%と他に比べて高くなっています。一方、『パート・アルバイト等』では、「幼稚園」が56.2%、「保育園」が55.1%と、わずかに「幼稚園」の希望が上回っています。

母親の就労希望形態別集計

	フルタイム	パート・アルバイト等	無職
1. 幼稚園	25.8	56.2	86.9
3. 保育園	81.6	55.1	26.8
2. 幼稚園の預かり保育	31.2	51.3	63.2
4. 認定こども園	22.7	18.6	16.7
6. 事業所内保育施設	6.7	4.6	4.3
10. ファミリー・サポート・センター	5.2	2.8	3.3
5. 小規模保育施設	4.4	3.3	2.5
9. 居宅訪問型保育	3.8	2.3	2.4
8. 家庭的保育	2.2	2.2	1.9
7. その他の保育施設	1.5	1.7	1.2
11. その他	1.6	0.7	2.4
N 値 (人)	730	690	672

地区別にみると、『ブロック1』、『ブロック2』では「幼稚園」が約60%と高くなっています。また、『ブロック1』、『ブロック2』では「幼稚園の預かり保育」が50%を超えて高くなっています。一方、『ブロック3』では「保育園」が60.8%と高くなっています。

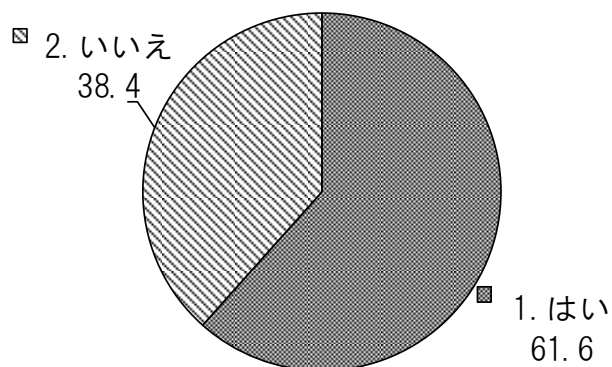
地区別集計

	ブロック1	ブロック2	ブロック3
1. 幼稚園	59.5	58.9	48.4
3. 保育園	53.0	50.2	60.8
2. 幼稚園の預かり保育	51.5	53.2	39.3
4. 認定こども園	19.6	19.2	18.7
6. 事業所内保育施設	5.3	5.0	5.3
10. ファミリー・サポート・センター	2.9	5.5	3.0
5. 小規模保育施設	3.3	3.9	3.1
9. 居宅訪問型保育	2.8	4.0	1.4
8. 家庭的保育	2.5	2.3	1.3
7. その他の保育施設	1.3	1.5	1.6
11. その他	1.3	1.9	1.4
N 値 (人)	909	620	636

問 17で「1. 幼稚園」または「2. 幼稚園の預かり保育」に○をつけた方のうち、「3」～「11」のいずれかにも○をつけた方にうかがいます。

問 17-① 特に幼稚園（幼稚園の預かり保育をあわせて利用する場合を含む）の利用を強く希望しますか。（どちらかに○）【N=557】

特に幼稚園の利用を強く希望するかどうかについては、「はい」と回答した方が61.6%を占めています。一方、「いいえ」は38.4%となっています。



母親の就労希望形態別にみると、「はい」と回答した方は『パート・アルバイト等』、『無職』ではそれぞれ64.7%、66.2%と、全体結果を上回り高くなっています。一方、『フルタイム』では「いいえ」と回答した方は46.5%と他に比べて高くなっています。

母親の就労希望形態別集計

	フルタイム	パート・アルバイト等	無職
1. はい	53.5	64.7	66.2
2. いいえ	46.5	35.3	33.8
N 値 (人)	172	170	195

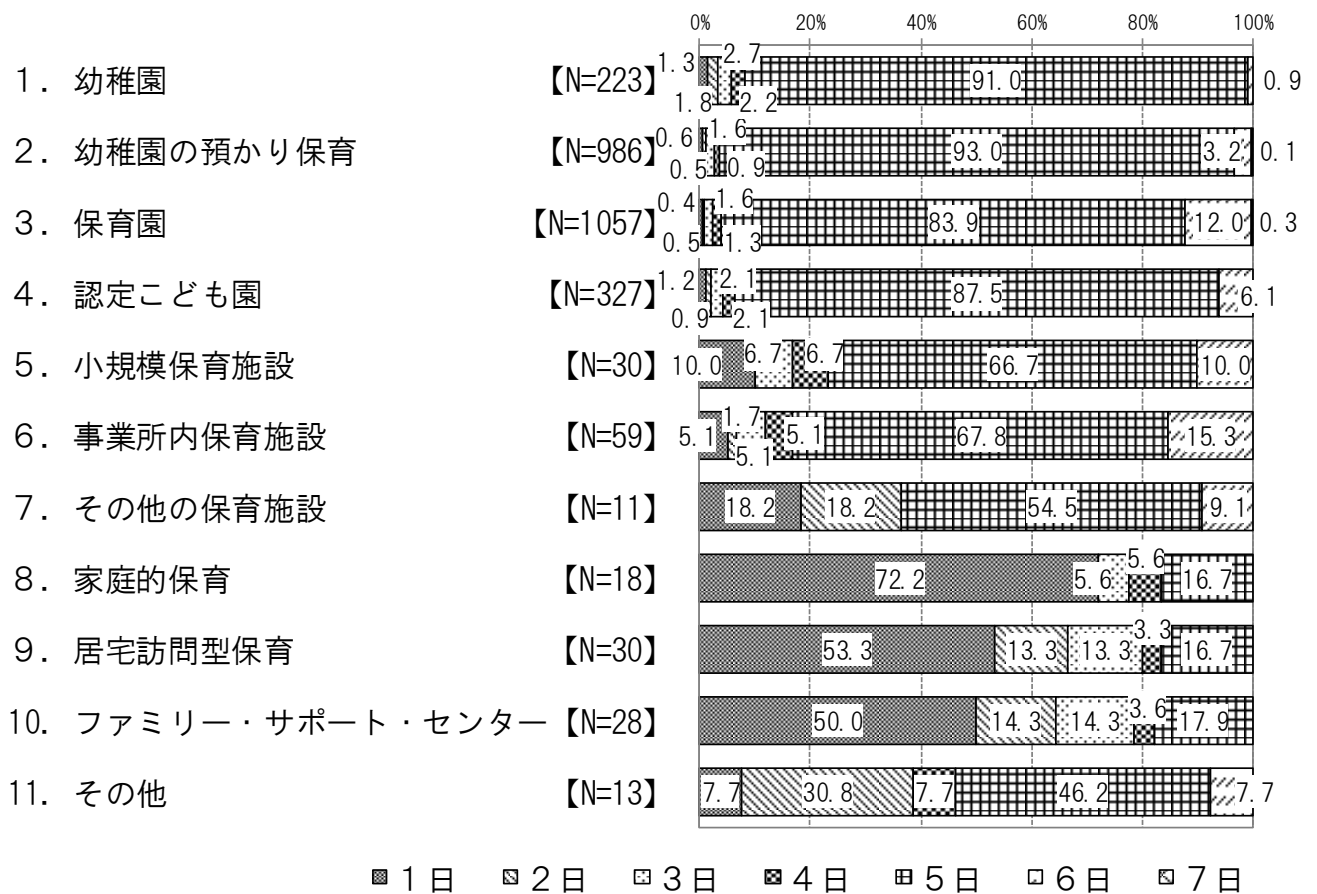
(5) 定期的な教育・保育事業の利用希望日数・時間・場所

問 17 で選んだ事業についてうかがいます。

問 17-② 問 17 で選んだ教育・保育の事業それぞれについてお答えください。
希望としてはどのくらい利用したいですか。(数字で記入)

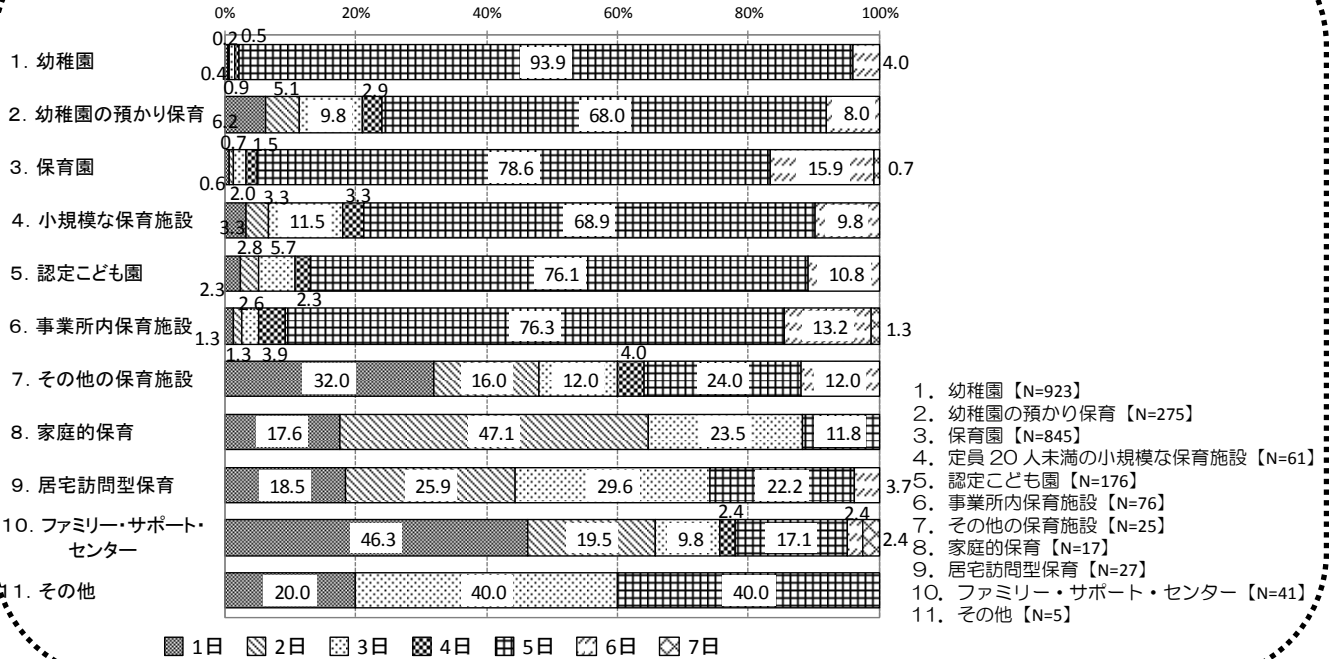
(利用希望日数)

利用希望日数については、『家庭的保育』、『居宅訪問型保育』、『ファミリー・サポート・センター』では「1日」が、それ以外の事業では「5日」が最も高くなっています。また、『保育園』、『小規模保育施設』、『事業所内保育施設』では「6日」が10~15%程度あります。



前回調査結果と比較すると、『幼稚園の預かり保育』では「5日」が25.0ポイント増加しました。また、『保育園』では「6日」が3.9ポイント減少し、「5日」が5.3ポイント増加しました。『認定こども園』でも「6日」が4.7ポイント減少し、「5日」が11.4ポイント増加しました。

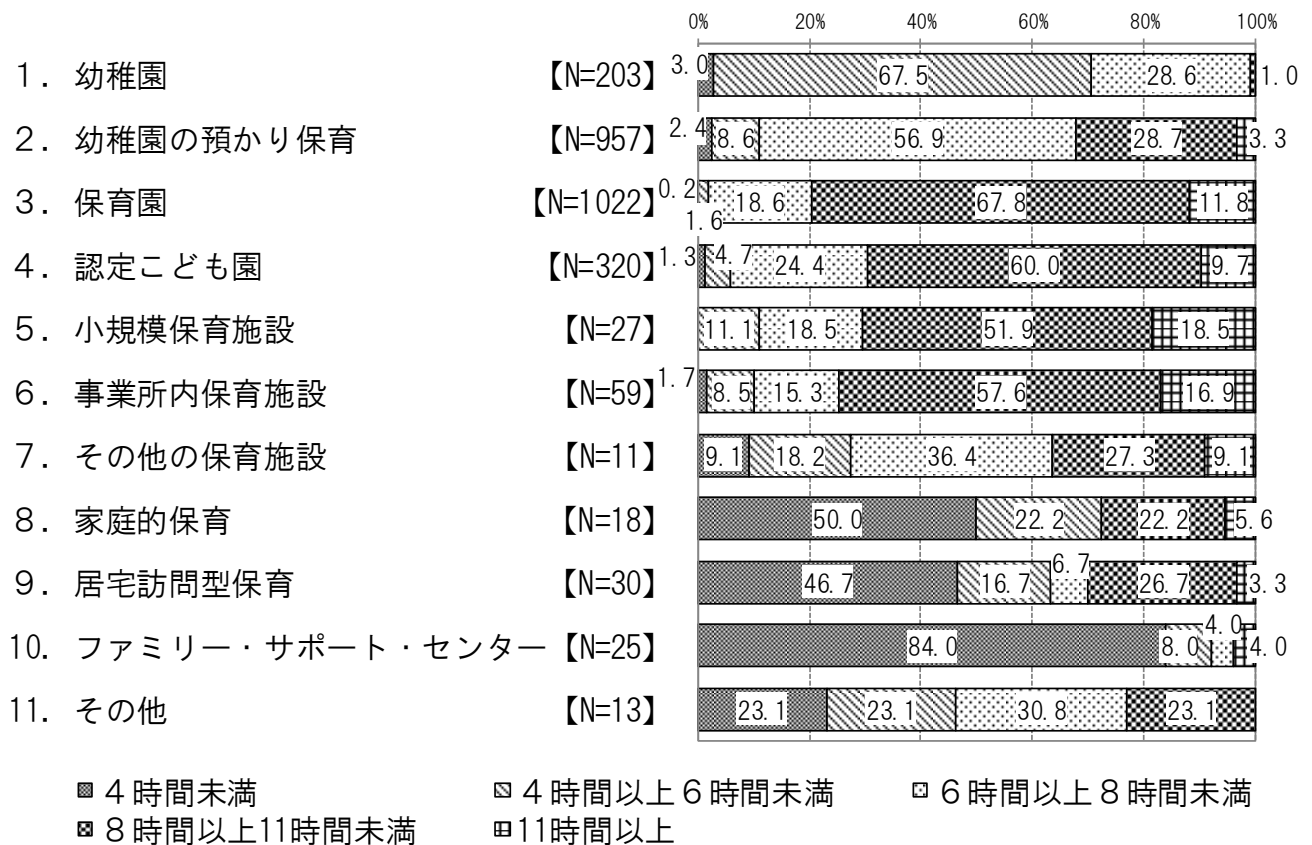
前回調査結果



(利用希望時間)

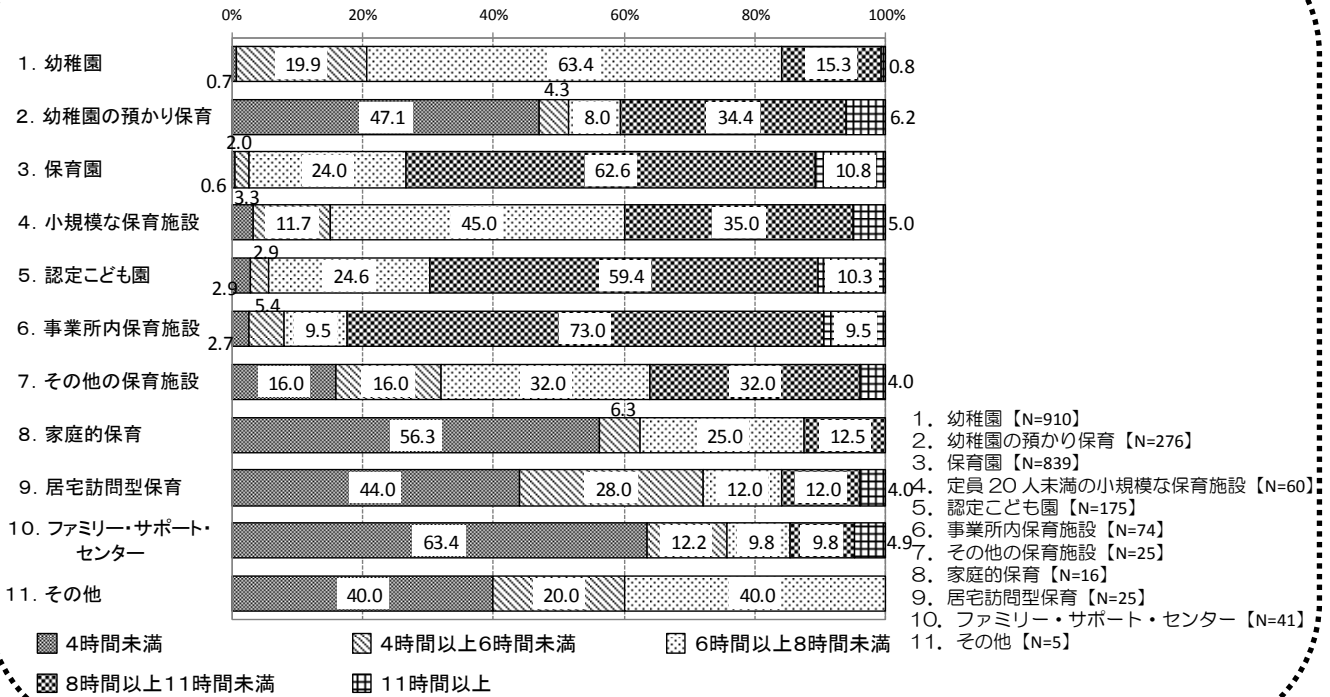
利用希望時間については、『保育園』、『認定こども園』、『小規模保育施設』、『事業所内保育施設』では「8時間以上11時間未満」が最も高くなっています。また、『幼稚園の預かり保育』、『その他の保育施設』、『その他』では「6時間以上8時間未満」が、『幼稚園』では「4時間以上6時間未満」が、それぞれ最も高くなっています。一方、『家庭的保育』、『居宅訪問型保育』、『ファミリー・サポート・センター』では、「4時間未満」が最も高くなっています。

『小規模保育施設』、『事業所内保育施設』では「11時間以上」がそれぞれ18.5%、16.9%と、他に比べて高くなっています。



前回調査結果と比較すると、『幼稚園の預かり保育』では「4時間未満」が大きく減少し、「6時間以上8時間未満」が大きく増加しました。『保育園』では「8時間以上11時間未満」が5.2ポイント増加し、「6時間以上8時間未満」が5.4ポイント減少しました。

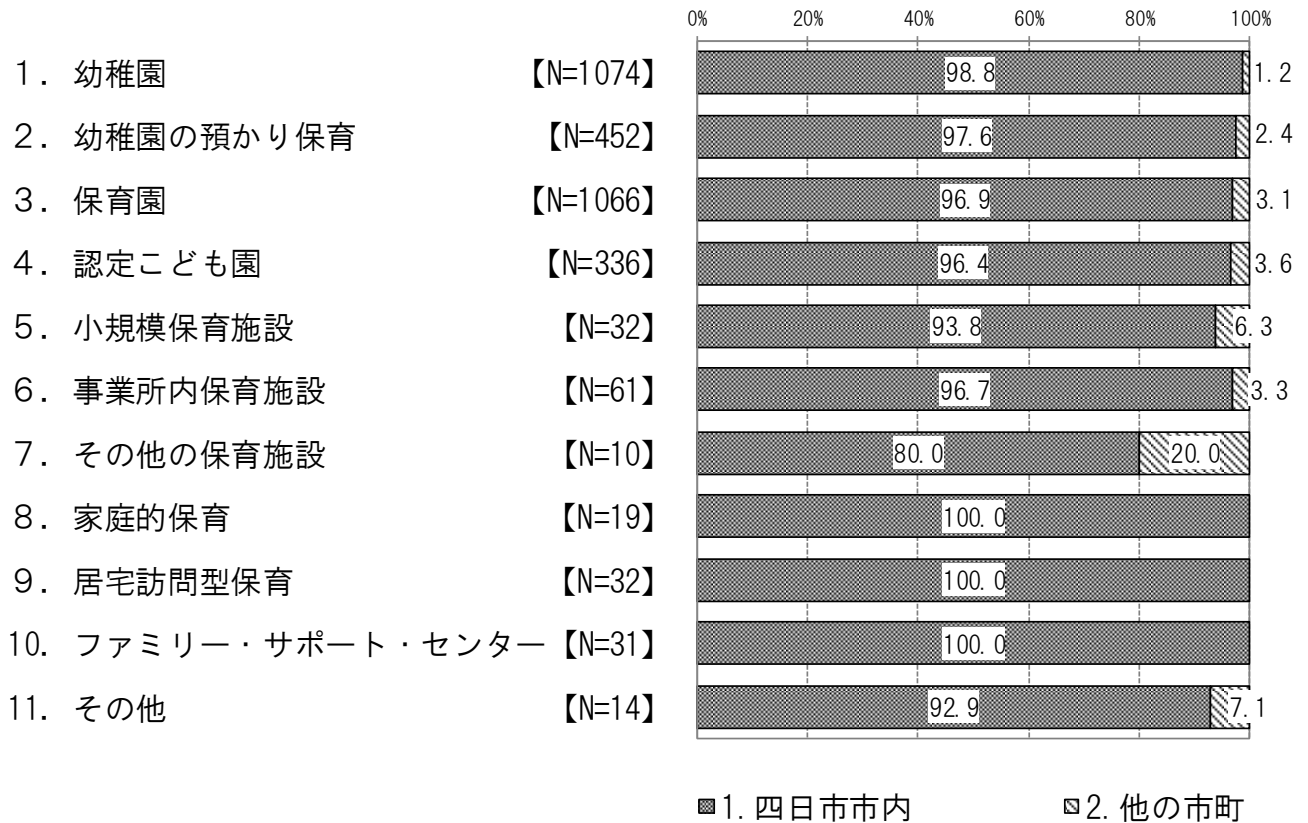
前回調査結果



問 17-③ 問 17 で選んだ教育・保育の事業それぞれについてお答えください。

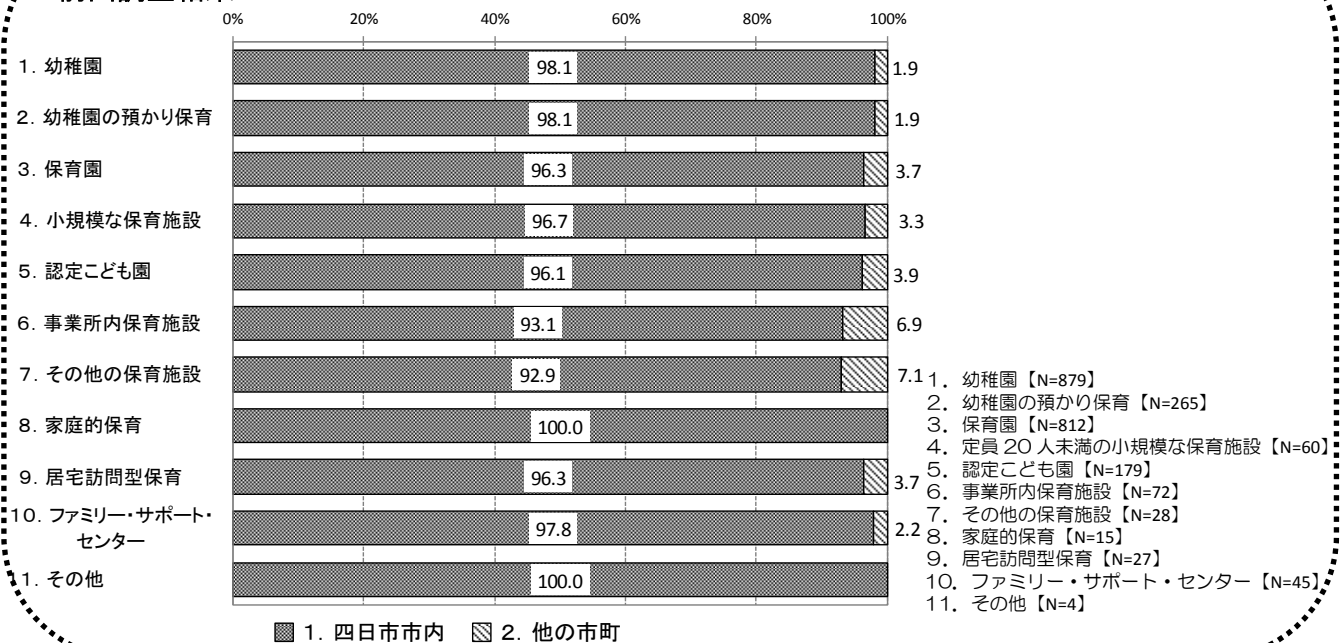
問 17 で選んだ教育・保育事業を利用したい場所はどちらですか。(どちらかに○)

教育・保育事業の希望実施場所は、『その他の保育施設』を除いて、いずれの教育・保育事業も「四日市市内」が90%以上を占めています。



前回調査結果から大きな変化はみられませんでした。

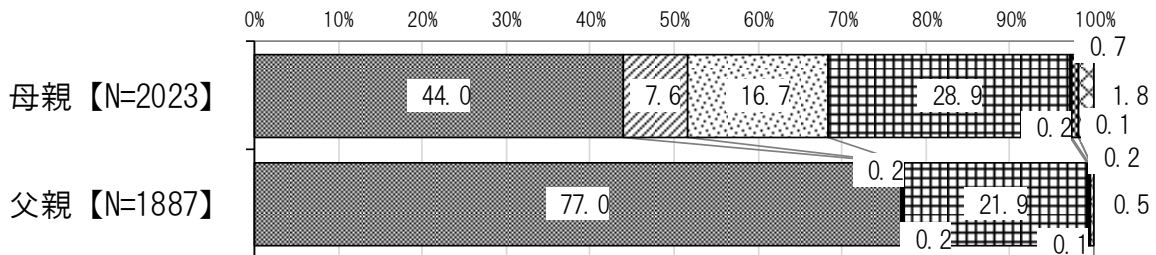
前回調査結果



(6) 定期的な教育・保育事業の利用を希望する理由

問 18 問 17 で選んだ教育・保育の事業を利用したいと考えている理由は主にどのようなことですか。(〇はひとつずつ)

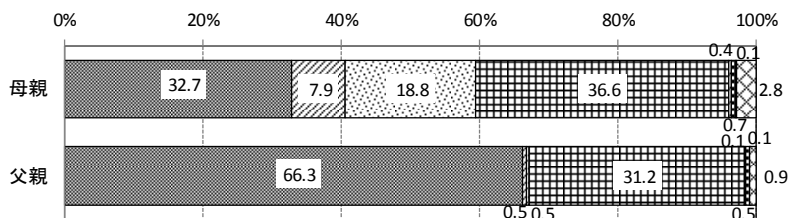
教育・保育事業を利用したい理由は、母親では「現在就労しているから」が44.0%と最も高く、「子どもの教育や発達のために預けたいから」が28.9%を占めています。
父親では「現在就労しているから」が77.0%、「子どもの教育や発達のために預けたいから」が21.9%を占めています。



- 1. 現在就労しているから
- ▨ 2. 就労予定がある・求職中であるから
- ▩ 3. そのうち就労したいと考えているから
- ▧ 4. 子どもの教育や発達のために預けたいから
- ▦ 5. 家族・親族などを介護しなければならないから
- ▤ 6. 病気や障害があるから
- ▣ 7. 学生である・就学したいから
- ▢ 8. その他

前回調査結果と比較すると、母親では「現在就労しているから」が11.3ポイント増加し、「子どもの教育や発達のために預けたいから」が7.7ポイント減少しました。父親でも同様の傾向であり、「現在就労しているから」が10.7ポイント増加し、「子どもの教育や発達のために預けたいから」が9.3ポイント減少しました。

前回調査結果



母親【N=1661】

父親【N=1551】

- 1. 現在就労しているから
- ▨ 2. 就労予定がある・求職中であるから
- ▩ 3. そのうち就労したいと考えているから
- ▧ 4. 子どもの教育や発達のために預けたいから
- ▦ 5. 家族・親族などを介護しなければならないから
- ▤ 6. 病気や障害があるから
- ▣ 7. 学生である・就学したいから
- ▢ 8. その他

利用希望事業別に母親の利用したい理由をみると、『幼稚園』、『幼稚園の預かり保育』、『その他』では「子どもの教育や発達のために預けたいから」が最も高くなっています。それ以外の事業では「現在就労しているから」が最も高くなっており、『保育園』では63.2%と高くなっています。

母親の利用希望事業別集計

	1. 幼稚園	2. 幼稚園の預かり保育	3. 保育園	4. 認定こども園	5. 小規模保育施設	6. 事業所内保育施設
1. 現在就労しているから	20.9	28.9	63.2	44.9	37.3	45.8
2. 就労予定がある・求職中であるから	4.7	5.9	12.0	12.4	17.9	9.3
3. そのうち就労したいと考えているから	23.4	23.0	15.3	23.6	22.4	23.4
4. 子どもの教育や発達のために預けたいから	48.6	40.1	6.9	15.5	11.9	18.7
5. 家族・親族などを介護しなければならないから	0.2	0.3	0.1	0.3	-	-
6. 病気や障害があるから	0.6	0.4	1.0	0.5	-	0.9
7. 学生である・就学したいから	0.2	0.2	0.2	0.3	3.0	-
8. その他	1.3	1.2	1.3	2.5	7.5	1.9
N 値 (人)	1139	1002	1108	394	67	107

	7. その他の保育施設	8. 家庭的保育	9. 居宅訪問型保育	10. ファミリー・サポート・センター	11. その他
1. 現在就労しているから	40.0	32.6	38.2	40.0	17.4
2. 就労予定がある・求職中であるから	3.3	2.3	5.5	10.0	-
3. そのうち就労したいと考えているから	30.0	20.9	18.2	24.3	21.7
4. 子どもの教育や発達のために預けたいから	23.3	32.6	23.6	21.4	39.1
5. 家族・親族などを介護しなければならないから	-	-	-	-	-
6. 病気や障害があるから	-	2.3	3.6	4.3	-
7. 学生である・就学したいから	-	-	-	-	-
8. その他	3.3	9.3	10.9	-	21.7
N 値 (人)	30	43	55	70	23

利用希望事業別に父親の利用したい理由をみると、いずれの利用希望事業でも「現在就労しているから」が最も高くなっています。また、『幼稚園』と『幼稚園の預かり保育』では「子どもの教育や発達のために預けたいから」がそれぞれ 36.8%、29.8%と他に比べて高くなっています。

父親の利用希望事業別集計

	1. 幼稚園	2. 幼稚園の預かり保育	3. 保育園	4. 認定こども園	5. 小規模保育施設	6. 事業所内保育施設
1. 現在就労しているから	62.3	69.0	92.3	84.6	89.8	87.3
2. 就労予定がある・求職中であるから	0.2	0.3	0.1	0.3	-	-
3. そのうち就労したいと考えているから	0.2	0.2	0.3	0.3	-	-
4. 子どもの教育や発達のために預けたいから	36.8	29.8	6.7	14.3	10.2	12.7
5. 家族・親族などを介護しなければならないから	-	0.1	-	-	-	-
6. 病気や障害があるから	0.2	0.2	0.3	-	-	-
7. 学生である・就学したいから	-	-	-	-	-	-
8. その他	0.3	0.3	0.3	0.5	-	-
N 値 (人)	1057	942	1041	371	59	102

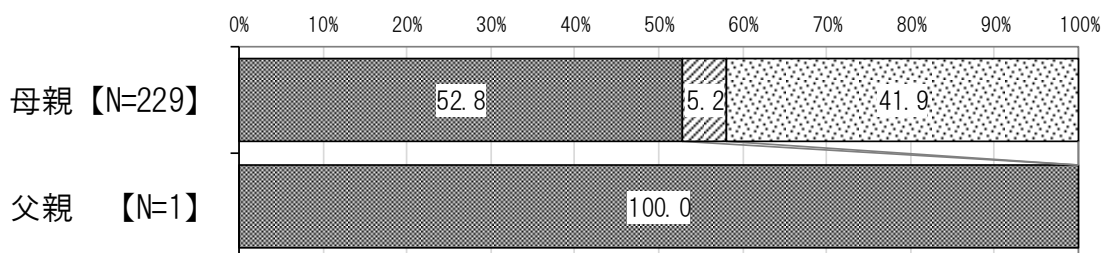
	7. その他の保育施設	8. 家庭的保育	9. 居宅訪問型保育	10. ファミリー・サポート・センター	11. その他
1. 現在就労しているから	76.9	73.0	84.8	84.1	68.4
2. 就労予定がある・求職中であるから	-	-	-	-	-
3. そのうち就労したいと考えているから	-	-	-	-	-
4. 子どもの教育や発達のために預けたいから	19.2	21.6	15.2	14.3	21.1
5. 家族・親族などを介護しなければならないから	-	-	-	-	-
6. 病気や障害があるから	-	-	-	-	-
7. 学生である・就学したいから	-	-	-	-	-
8. その他	3.8	5.4	-	1.6	10.5
N 値 (人)	26	37	46	63	19

問 19 「現在、育児休業中である方」にうかがいます。

あて名のお子さんが1歳になったときに必ずお子さんを預けられる教育・保育や子育て支援の事業があれば、1歳になるまで育児休業を取得しますか。または、預けられる事業があっても1歳になる前に復帰しますか。

(○はひとつずつ)

お子さんが1歳になったときに必ずお子さんを預けられる教育・保育や子育て支援の事業があれば、「1歳になるまで育児休業を取得したい」と回答した方は母親では52.8%、父親では100%となっています。一方、母親では「1歳以降も継続して育児休業を取得する予定」と回答した方は41.9%、「1歳になる前に復帰したい」と回答した方は5.2%となっています。



- 1. 1歳になるまで育児休業を取得したい
- 2. 1歳になる前に復帰したい
- 3. 1歳以降も継続して育児休業を取得する予定

母親の就労形態別にみると、『フルタイム』、『パート・アルバイト等』では「1歳になるまで育児休業を取得したい」が過半数を占めています。また、『フルタイム』では「1歳以降も継続して育児休業を取得する予定」が44.3%と『パート・アルバイト等』に比べて高くなっています。一方、『パート・アルバイト等』では「1歳になる前に復帰したい」が21.4%と『フルタイム』に比べて高くなっています。

母親の就労形態別集計

	フルタイム	パート・アルバイト等
1. 1歳になるまで育児休業を取得したい	52.7	53.6
2. 1歳になる前に復帰したい	3.0	21.4
3. 1歳以降も継続して育児休業を取得する予定	44.3	25.0
N値(人)	201	28

6. 土曜・休日や長期休暇中の定期的な教育・保育事業の利用希望

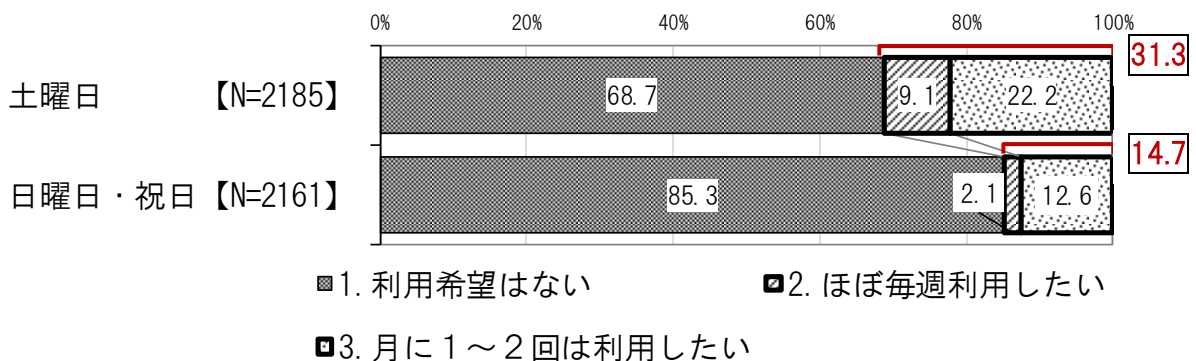
(1) 土曜・休日の定期的な教育・保育事業の利用希望

問 20 あて名のお子さんについて、(1) 土曜日と(2) 日曜日・祝日に、定期的な教育・保育の事業の利用希望はありますか(一時的な利用は除きます)。(〇はひとつずつ)

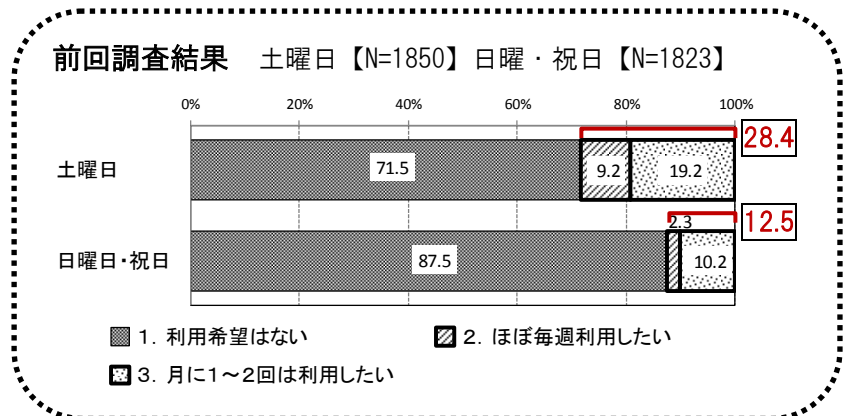
(利用希望)

土曜日と日曜日・祝日の定期的な教育・保育事業の利用希望については、土曜日は、「利用希望はない」が68.7%を占めています。「月に1~2回は利用したい」(22.2%)と「ほぼ毎週利用したい」(9.1%)を合わせた『利用希望』は31.3%となっています。

日曜日・祝日は、「利用希望はない」が85.3%を占めています。「月に1~2回は利用したい」(12.6%)と「ほぼ毎週利用したい」(2.1%)を合わせた『利用希望』は14.7%となっています。



前回調査結果と比較すると、土曜日の『利用希望』は2.9ポイント増加し、日曜日・祝日の『利用希望』は2.2ポイント増加しています。



母親の就労形態別に利用希望をみると、『フルタイム』では「月に1～2回は利用したい」と「ほぼ毎週利用したい」を合わせた土曜日の『利用希望』は46.0%に上ります。また、日曜日の『利用希望』も22.2%あります。

母親の就労形態別集計

		フルタイム	パート・アルバイト等	無職
土曜日	1. 利用希望はない	54.1	66.1	81.4
	2. ほぼ毎週利用したい	13.7	10.6	4.5
	3. 月に1～2回は利用したい	32.3	23.4	14.1
	N値(人)	651	625	885
日曜日・祝日	1. 利用希望はない	77.8	84.2	91.3
	2. ほぼ毎週利用したい	3.6	1.8	1.2
	3. 月に1～2回は利用したい	18.6	14.0	7.5
	N値(人)	641	614	882

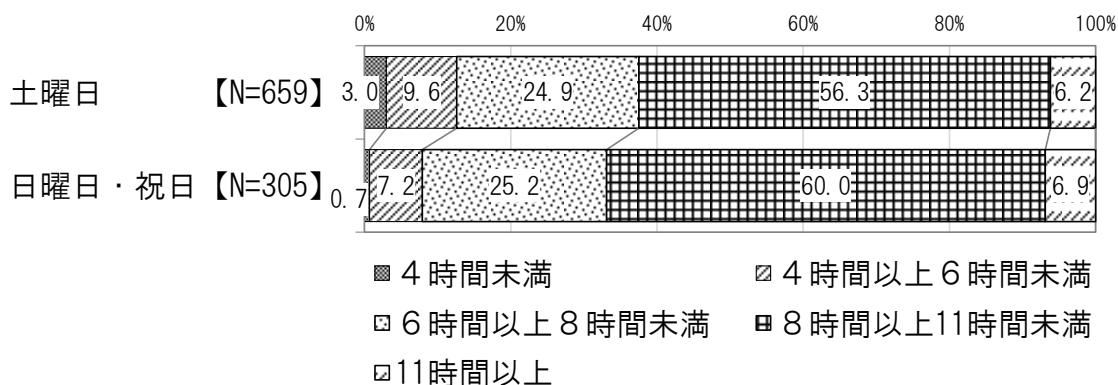
利用事業別に利用希望をみると、「月に1～2回は利用したい」と「ほぼ毎週利用したい」を合わせた土曜日の『利用希望』は『保育園』では44.3%、『事業所内保育施設』では71.4%、『その他の保育施設』では38.1%、『認定こども園』では36.5%に上ります。また、日曜日の『利用希望』は『保育園』では20.5%、『事業所内保育施設』では47.6%、『認定こども園』では22.6%に上ります。

利用事業別集計

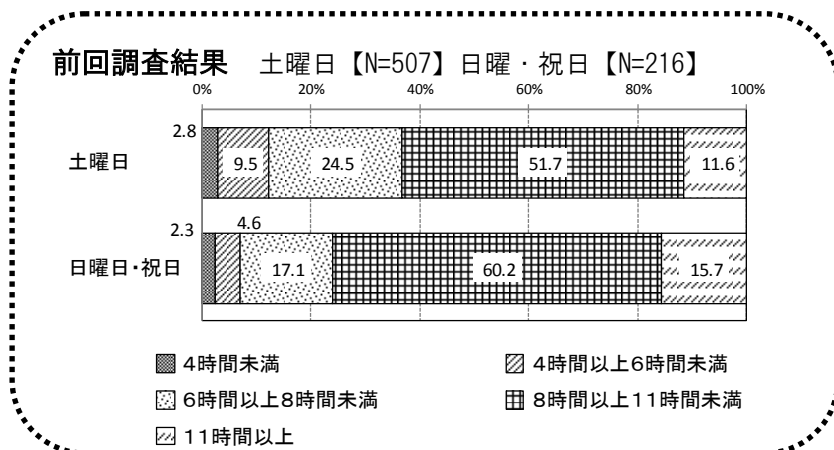
		1. 幼稚園	2. 幼稚園の預かり保育	3. 保育園	4. 認定こども園	5. 小規模保育施設	6. 事業所内保育施設	7. その他の保育施設	8. ファミリー・サポート・センター	9. その他
土曜日	1. 利用希望はない	77.1	74.5	55.8	63.5	77.8	28.6	61.9	50.0	82.8
	2. ほぼ毎週利用したい	4.8	6.2	14.1	11.1	16.7	38.1	9.5	-	-
	3. 月に1～2回は利用したい	18.1	19.3	30.2	25.4	5.6	33.3	28.6	50.0	17.2
	N値(人)	624	322	683	63	18	21	21	2	29
日曜日・祝日	1. 利用希望はない	87.4	88.1	79.6	77.4	94.4	52.4	81.0	50.0	82.8
	2. ほぼ毎週利用したい	1.4	0.9	2.7	-	5.6	14.3	4.8	-	-
	3. 月に1～2回は利用したい	11.1	10.9	17.8	22.6	-	33.3	14.3	50.0	17.2
	N値(人)	621	320	670	62	18	21	21	2	29

(利用希望時間)

土曜日に利用したい方と日曜・祝日に利用したい方の利用希望時間は、ともに「8時間以上11時間未満」が60%前後を占めて高くなっています。



前回調査結果と比較すると、土曜日については、「11時間以上」が5.4ポイント減少し、「8時間以上11時間未満」が4.6ポイント増加しました。日曜日・祝日については、「11時間以上」が8.8ポイント減少し、「6時間以上8時間未満」が8.1ポイント増加しました。



土曜日に利用したい方と日曜・祝日に利用したい方の利用希望時間は、『フルタイム』、『パート・アルバイト等』では「8時間以上11時間未満」が、『無職』では「6時間以上8時間未満」が、それぞれ最も高くなっています。

母親の就労形態別集計

		フルタイム	パート・アルバイト等	無職
土曜日	4時間未満	2.1	2.9	5.2
	4時間以上6時間未満	6.9	9.1	14.8
	6時間以上8時間未満	11.1	28.4	47.1
	8時間以上11時間未満	68.5	56.7	31.6
	11時間以上	11.4	2.9	1.3
	N値(人)	289	208	155
日曜日・祝日	4時間未満	-	1.1	1.4
	4時間以上6時間未満	5.0	7.6	11.3
	6時間以上8時間未満	7.9	30.4	53.5
	8時間以上11時間未満	72.9	59.8	33.8
	11時間以上	14.3	1.1	-
	N値(人)	140	92	71

土曜日に利用したい方の利用希望時間は、『幼稚園』では「6時間以上8時間未満」が最も高くなっていますが、その他の利用事業ではいずれも「8時間以上11時間未満」が最も高くなっています。日曜・祝日に利用したい方の利用希望時間は、『その他の保育施設』を除くいずれの利用事業でも「8時間以上11時間未満」が最も高くなっています。

利用事業別集計

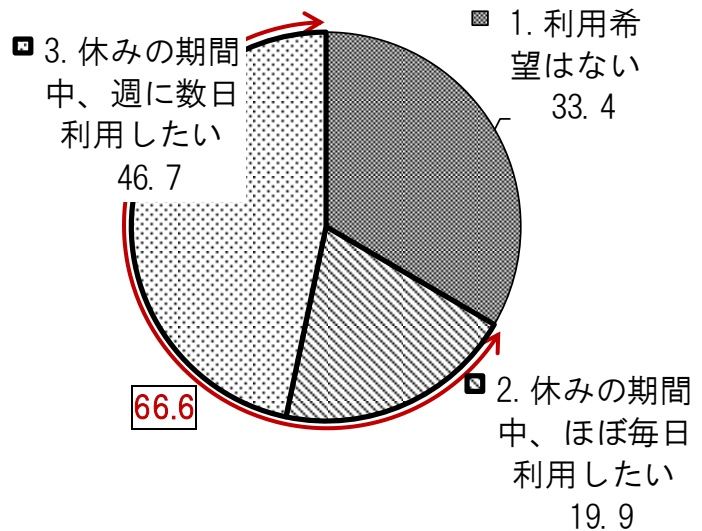
		1. 幼稚園	2. 保育 幼稚園の預かり	3. 保育園	4. 認定こども園	5. 小規模保育施設	6. 設 事業所内保育施	7. 設 その他の保育施	8. ファミリ―サポ ート・センタ―	9. その他
土曜日	4時間未満	4.5	3.9	1.0	-	-	-	-	-	-
	4時間以上6時間未満	14.9	10.5	4.4	8.7	25.0	7.1	12.5	-	-
	6時間以上8時間未満	41.0	38.2	14.6	26.1	25.0	14.3	25.0	-	25.0
	8時間以上11時間未満	37.3	43.4	72.1	65.2	50.0	78.6	50.0	-	75.0
	11時間以上	2.2	3.9	7.8	-	-	-	12.5	100.0	-
	N値(人)	134	76	294	23	4	14	8	1	4
日曜日・祝日	4時間未満	1.4	-	-	-	-	-	-	-	-
	4時間以上6時間未満	15.5	9.1	3.0	7.1	-	10.0	50.0	-	-
	6時間以上8時間未満	39.4	36.4	11.9	14.3	-	10.0	25.0	-	40.0
	8時間以上11時間未満	42.3	51.5	75.4	78.6	100.0	80.0	-	-	60.0
	11時間以上	1.4	3.0	9.7	-	-	-	25.0	100.0	-
	N値(人)	71	33	134	14	1	10	4	1	5

(2) 長期休暇期間中における幼稚園の利用希望

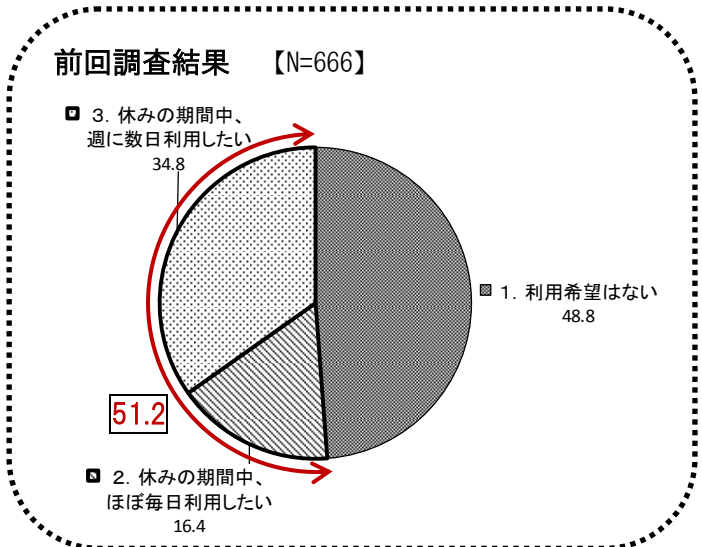
問 21 「幼稚園」を利用されている方にうかがいます。

あて名のお子さんについて、夏休み・冬休みなど長期の休暇期間中の教育・保育の事業の利用を希望しますか。(〇はひとつ)【N=617】

長期の休暇期間中の教育・保育の事業の利用希望は、「休みの期間中、週に数日利用したい」(46.7%)と「休みの期間中、ほぼ毎日利用したい」(19.9%)を合わせた『利用希望』は66.6%となっています。一方、「利用希望はない」は33.4%となっています。



前回調査結果と比較すると、「休みの期間中、週に数日利用したい」は11.9ポイント、「休みの期間中、ほぼ毎日利用したい」が3.5ポイント、合わせた『利用希望』は15.4ポイント増加しました。



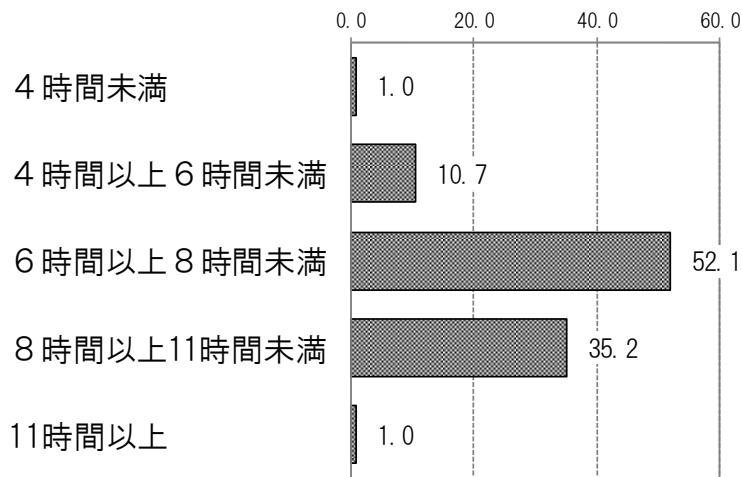
母親の就労形態別に利用希望をみると、「休みの期間中、ほぼ毎日利用したい」と「休みの期間中、週に数日利用したい」を合わせた『利用希望』は『フルタイム』では75.9%、『パート・アルバイト等』では78.0%に上ります。

母親の就労形態別集計

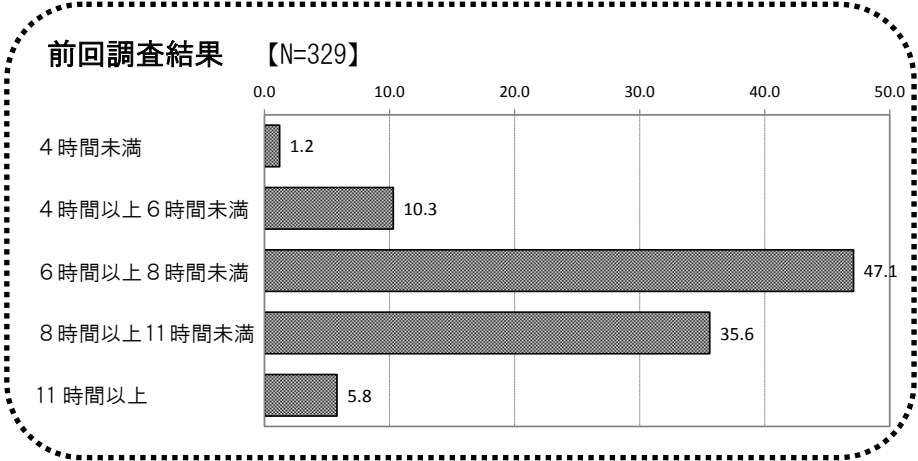
	フルタイム	パート・アルバイト等	無職
1. 利用希望はない	24.1	22.0	41.9
2. 休みの期間中、ほぼ毎日利用したい	41.4	27.1	12.0
3. 休みの期間中、週に数日利用したい	34.5	50.9	46.0
N 値 (人)	58	214	341

(利用希望時間)【N=403】

利用したい方の利用希望時間は、「6時間以上8時間未満」が52.1%と最も高く、次いで「8時間以上11時間未満」(35.2%)、「4時間以上6時間未満」(10.7%)と続いています。



前回調査結果と比較すると、「11時間以上」が4.8ポイント減少し、「6時間以上8時間未満」が5.0ポイント増加しました。



利用したい方の利用希望時間は、『フルタイム』では「8時間以上11時間未満」が最も高く、『パート・アルバイト等』、『無職』では「6時間以上8時間未満」が最も高くなっています。

母親の就労形態別集計

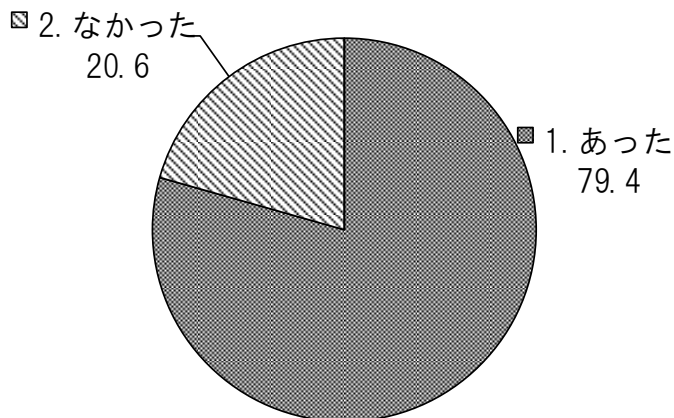
	フルタイム	パート・アルバイト等	無職
4時間未満	-	1.2	1.0
4時間以上6時間未満	4.7	7.9	14.5
6時間以上8時間未満	20.9	53.3	57.5
8時間以上11時間未満	65.1	37.6	26.9
11時間以上	9.3	-	-
N値(人)	43	165	193

7. 子どもの病気の際の対応 (平日の教育・保育を利用する方のみ)

問 22～問 22-③は、平日の定期的な教育・保育の事業を利用していると答えた保護者の方（問 16で「1. 利用している」に○をつけた方）にうかがいます。

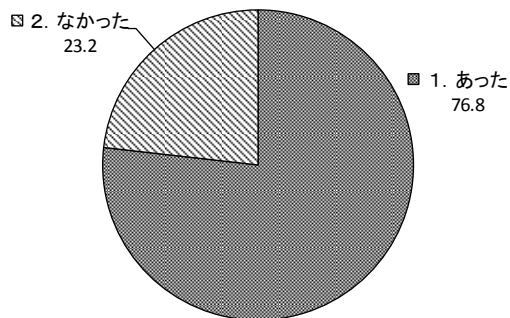
問 22 この1年間に、あて名のお子さんが病気やけがで、いつも利用している教育・保育の事業が利用できなかったことはありませんでしたか。(○はひとつ)【N=1424】

この1年間に、お子さんが病気やけがでいつも利用している教育・保育事業が利用できなかったことが「あった」方は79.4%、「なかった」方は20.6%となっています。



前回調査結果と比較すると、「あった」が2.6ポイント増加しました。

前回調査結果 【N=1040】



利用事業別にみると、「あった」方は、『事業所内保育施設』、『保育園』、『小規模保育施設』、『認定こども園』では80%を超えて高くなっています。

利用事業別集計

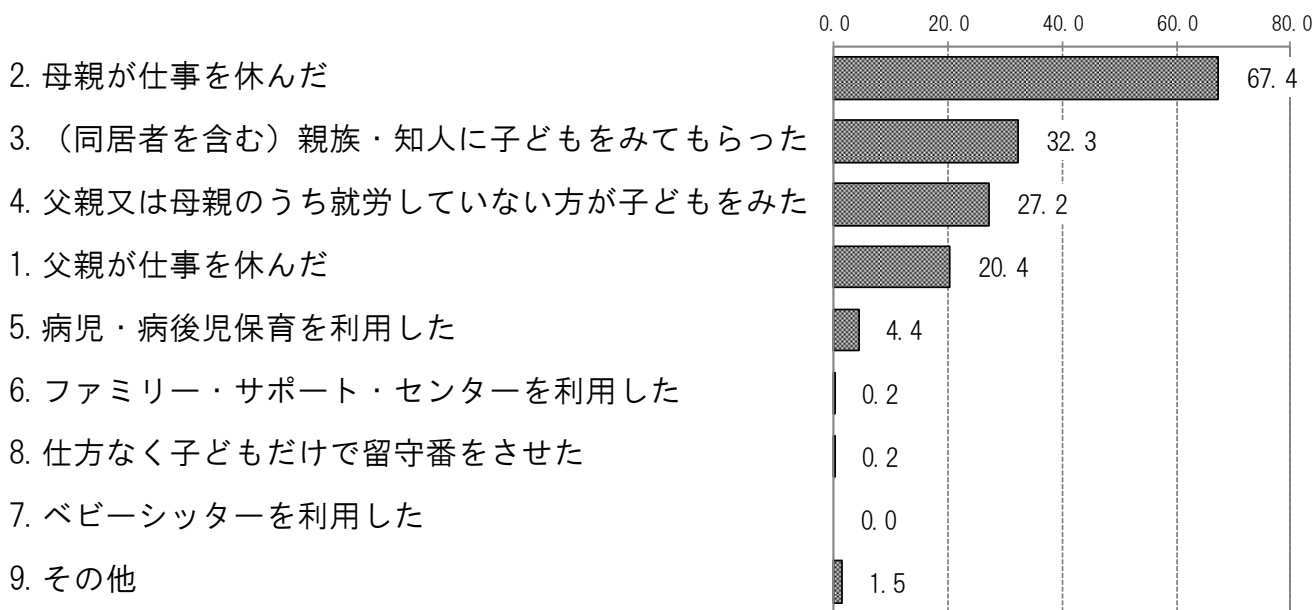
	1. 幼稚園	2. 幼稚園の預かり保育	3. 保育園	4. 認定こども園	5. 小規模保育施設	6. 事業所内保育施設	7. その他の保育施設	8. ファミリー・センター	9. その他
1. あった	69.2	72.6	87.9	82.5	86.7	90.5	75.0	50.0	76.9
2. なかった	30.8	27.4	12.1	17.5	13.3	9.5	25.0	50.0	23.1
N値(人)	607	317	685	63	15	21	20	2	26

問 22-① 問 22 で「1. あった」に○をつけた方にうかがいます。

あて名のお子さんが病気やけがで、いつも利用している教育・保育の事業が利用できなかった場合に、この1年間に行った対処方法は何ですか。(あてはまるものすべてに○、日数を数字で記入)【N=1123】

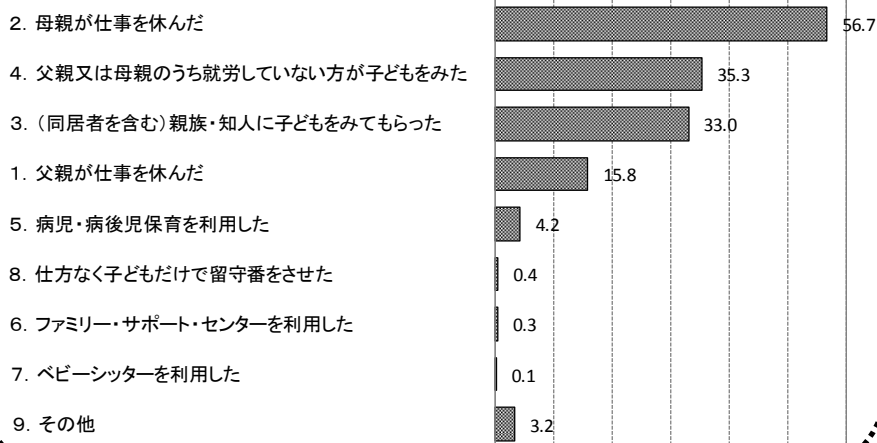
(対処方法)

お子さんが病気やけがでいつも利用している教育・保育事業が利用できなかった場合の対処方法は、「母親が仕事を休んだ」が67.4%と最も高く、次いで、「(同居者を含む)親族・知人に子どもをみてもらった」(32.3%)、「父親又は母親のうち就労していない方が子どもをみた」(27.2%)と続いています。一方、「病児・病後児保育を利用した」は4.4%にとどまりました。



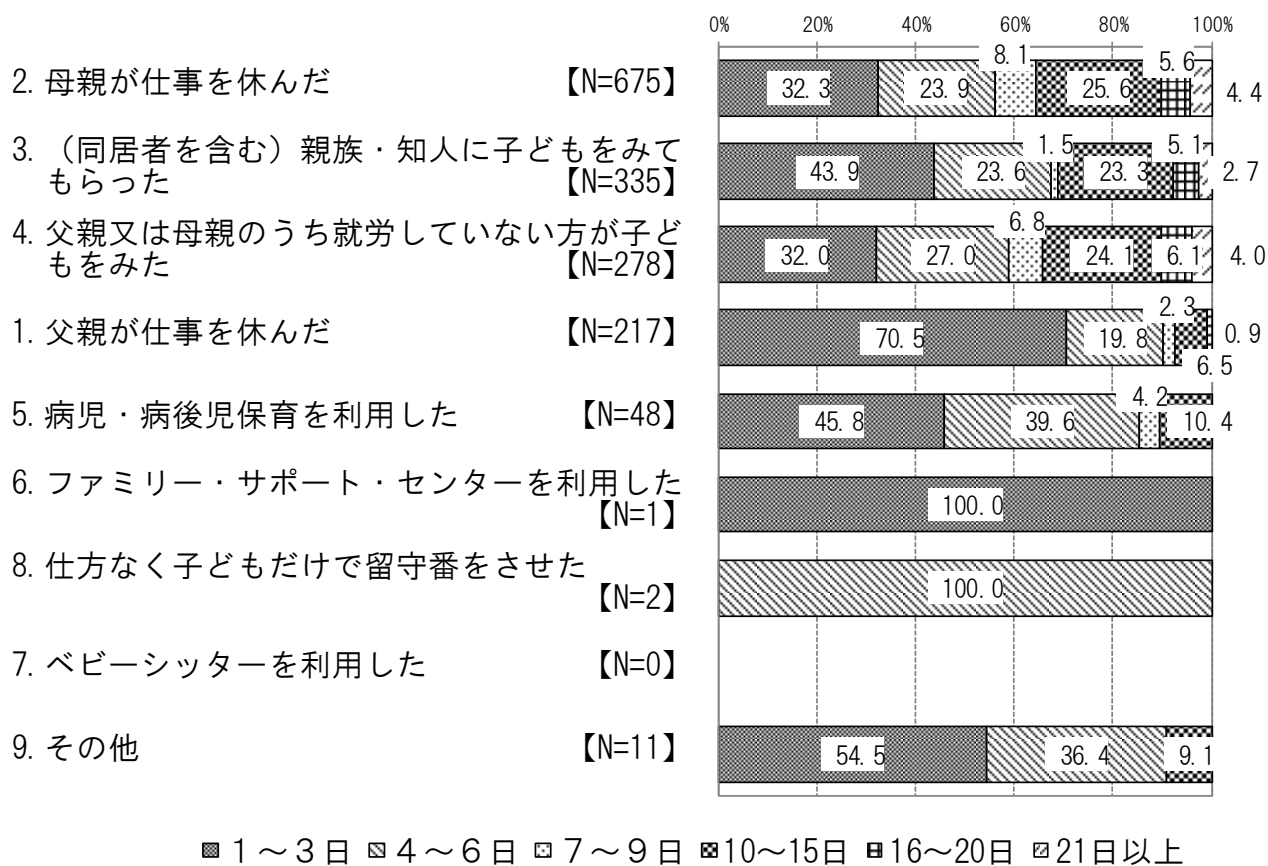
前回調査結果と比較すると、「病児・病後児保育を利用した」と答えた人は前回とほぼ同じですが、「母親が仕事を休んだ」が10.7ポイント増加しました。

前回調査結果 【N=793】



(対処法別日数) (年当たり)

対処法別の年当たり日数は、いずれも「1~3日」が最も高くなっています。一方、「母親が仕事を休んだ」では「10~15日」が25.6%と他に比べて高くなっています



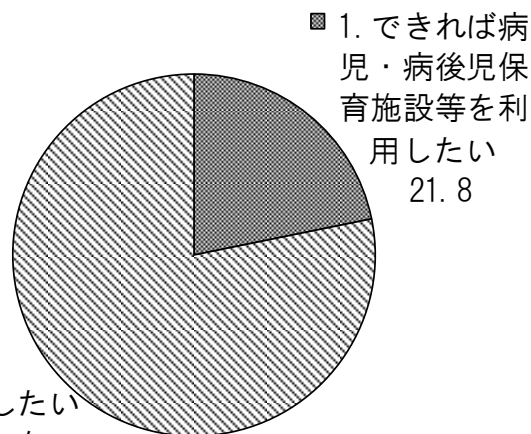
問 22-② 問 22-①で「1. 父親が仕事を休んだ」、「2. 母親が仕事を休んだ」に○をつけた方にうかがいます。

その際、「できれば病児・病後児のための保育施設等を利用したい」と思われましたか。（どちらかに○、日数を数字で記入）【N=769】

（利用希望）

仕事を休んだ際に「できれば病児・病後児保育施設等を利用したい」と思った方は21.8%となっています。

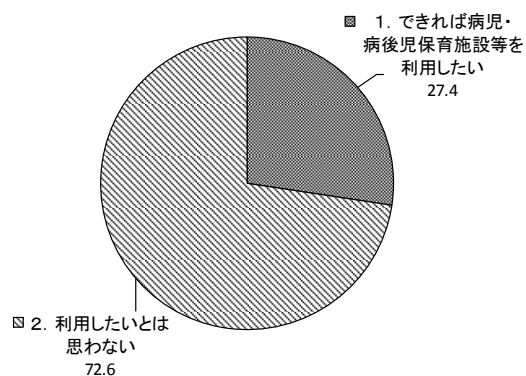
一方、「利用したいとは思わない」方は78.2%を占めています。



■ 2. 利用したいとは思わない
78.2

前回調査結果と比較すると、「利用したいとは思わない」と答えた人が5.6ポイント増加しました。

前回調査結果 【N=463】



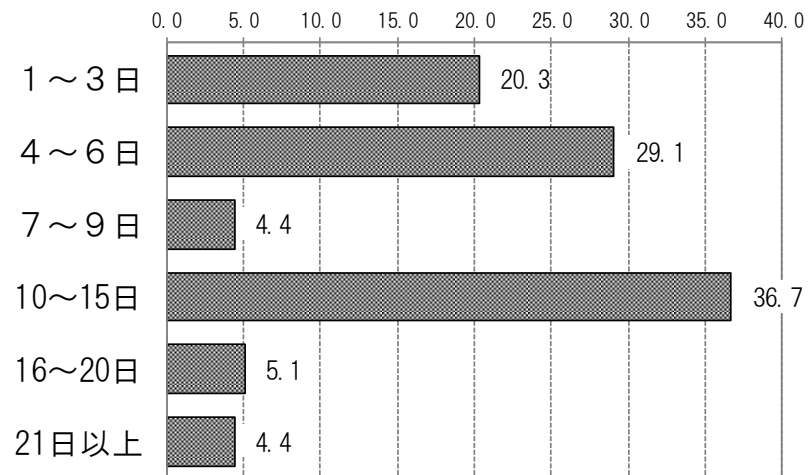
母親の就労形態別にみると、「できれば病児・病後児保育施設等を利用したい」と思った方は『フルタイム』では24.9%、『パート・アルバイト等』では18.8%となっています。

母親の就労形態別集計

	フルタイム	パート・アルバイト等	無職
1. できれば病児・病後児保育施設等を利用したい	24.9	18.8	23.8
2. 利用したいとは思わない	75.1	81.2	76.2
N 値 (人)	373	367	21

(利用希望日数) (年当たり) 【N=158】

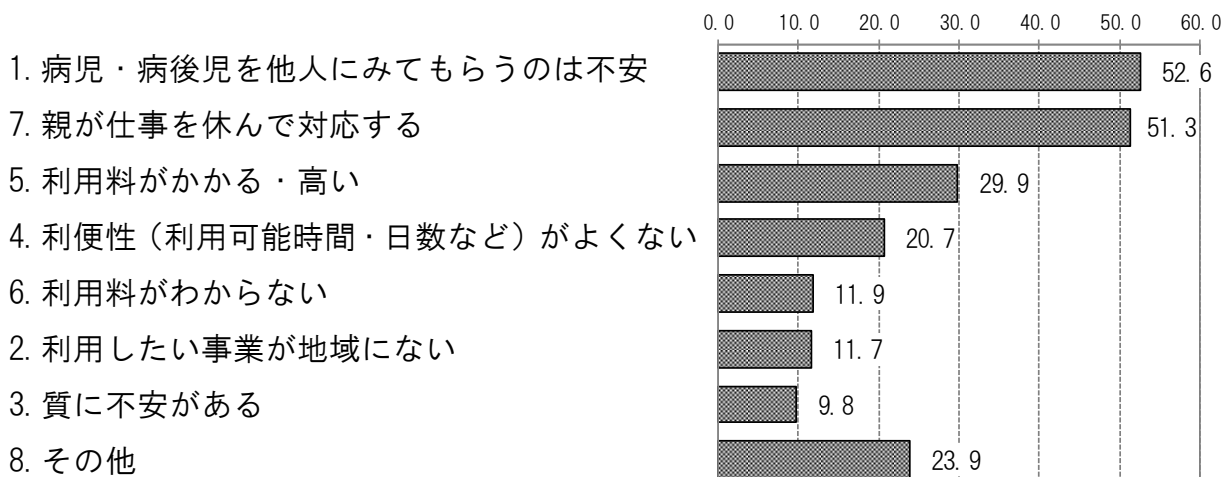
「できれば病児・病後児保育施設等を利用したい」希望日数については、「10～15日」が36.7%と最も高く、次いで、「4～6日」(29.1%)、「1～3日」(20.3%)と続いています。



問 22-③ 問 22-②で「2. 利用したいとは思わない」に○をつけた方にかがいます。

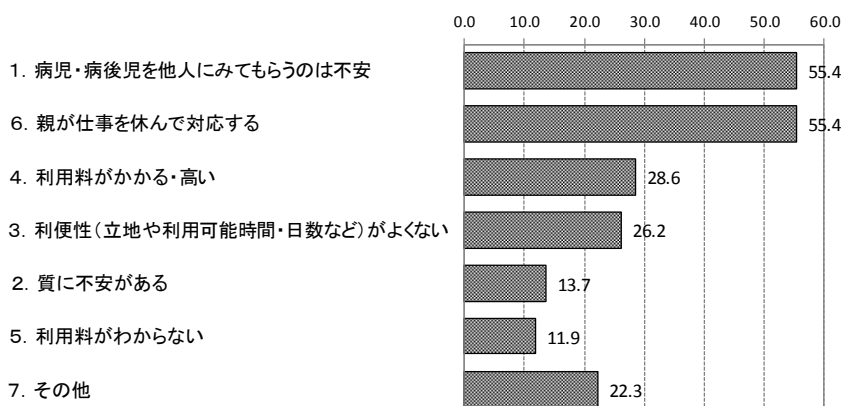
そう思われる理由は何ですか。(あてはまるものすべてに○)【N=599】

病児・病後児保育を利用したいとは思わない理由は、「病児・病後児を他人にみてもらうのは不安」が52.6%と最も高く、僅差で「親が仕事を休んで対応する」が51.3%が続いています。以下、「利用料がかかる・高い」(29.9%)、「利便性(立地や利用可能時間・日数など)がよくない」(20.7%)と続いています。



前回調査結果から大きな変化はみられませんでした。

前回調査結果 【N=336】



8. 不特定の教育・保育事業や一時預かり等の利用状況

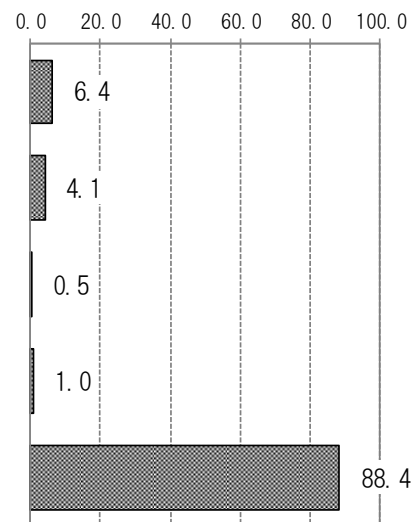
(1) 不特定の教育・保育事業の利用状況

問 23 あて名のお子さんについて、日中の定期的な保育や病気のため以外に、私用、親の通院、不特定の就労等の目的で不定期に利用している事業はありますか。
 (あてはまるものすべてに○、利用日数を数字で記入)【N=2180】

(利用状況)

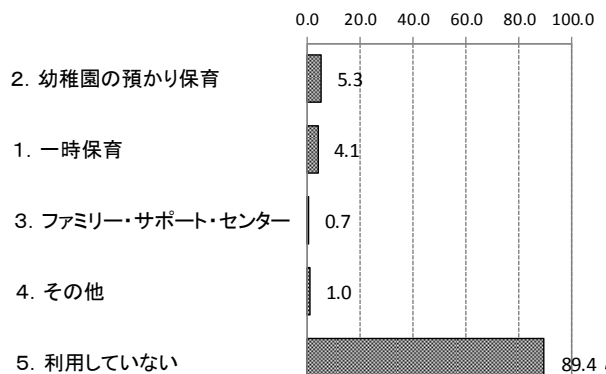
不定期で利用している事業は、「幼稚園の預かり保育」が6.4%、「一時保育」が4.1%、「ファミリー・サポート・センター」が0.5%、「その他」が1.0%と少なく、「利用していない」が88.4%に上っています。

- 2. 幼稚園の預かり保育
- 1. 一時保育
- 3. ファミリー・サポート・センター
- 4. その他
- 5. 利用していない



前回調査結果から大きな変化は
みられませんでした。

前回調査結果 【N=1895】



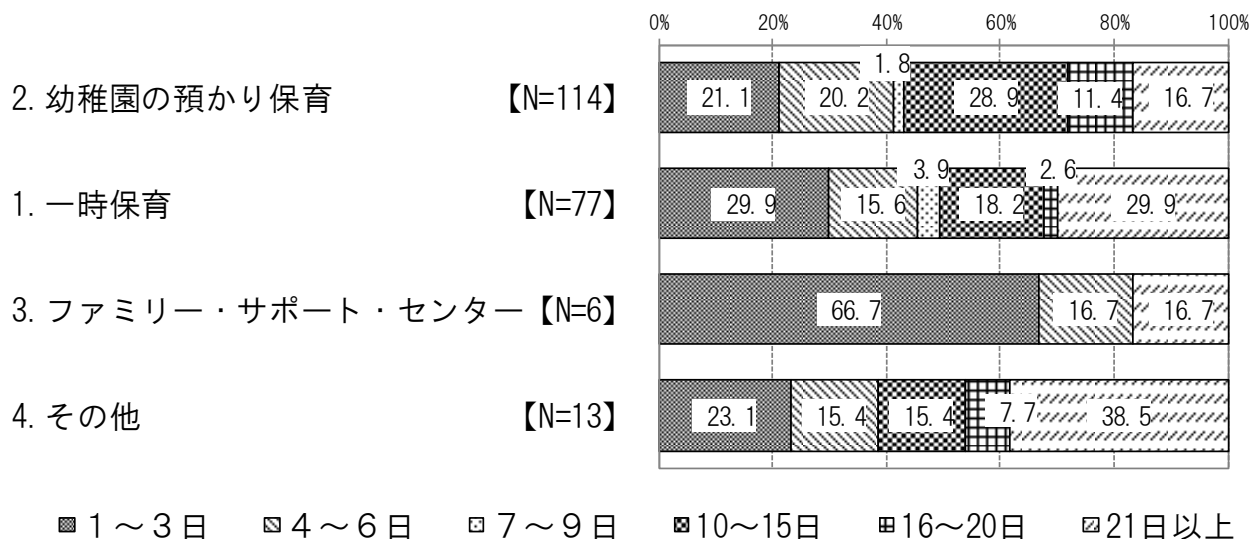
母親の就労形態別にみると、『フルタイム』では「利用していない」が94.3%を占めています。一方、『パート・アルバイト等』では「幼稚園の預かり保育」と「一時保育」の利用がそれぞれ10.7%、4.0%あり、『無職』では7.0%、4.7%あります。

母親の就労形態別集計

	フルタイム	パート・アルバイト等	無職
2. 幼稚園の預かり保育	1.5	10.7	7.0
1. 一時保育	3.3	4.0	4.7
3. ファミリー・サポート・センター	0.5	0.3	0.6
4. その他	0.6	1.9	0.7
5. 利用していない	94.3	84.0	87.3
N 値 (人)	646	624	887

(利用事業別日数) (年当たり)

利用している事業の年当たり日数は、「幼稚園の預かり保育」は「10～15日」が、「ファミリー・サポート・センター」は「1～3日」が、「その他」は「21日以上」が、それぞれ最も高くなっています。また、「一時保育」は「1～3日」と「21日以上」が同率で高くなっています。

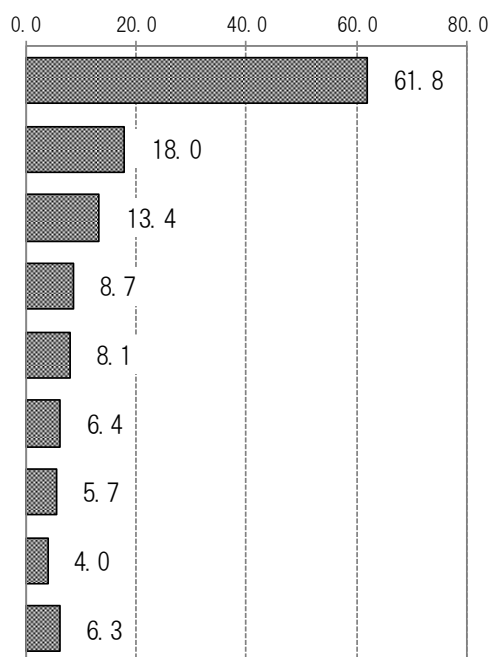


問 23-① 問 23 で「5. 利用していない」に○をつけた方にうかがいます。
 現在利用していない理由は何ですか。(あてはまるものすべてに○)
 【N=1910】

不定期で教育・保育事業を利用していない理由は、「特に利用する必要がない」が61.8%と最も高くなっています。

一方、情報に関する理由として、「事業の利用方法（手続き等）がわからない」（13.4%）や、「利用料がわからない」（8.7%）、「自分が事業の対象者になるのかどうかわからない」（8.1%）が、また、内容や条件等を理由として「利用料がかかる・高い」（18.0%）や「質に不安がある」（6.4%）、「利便性（立地や利用可能時間・日数など）がよくない」（5.7%）、「利用したい事業が地域にない」（4.0%）が表れています。

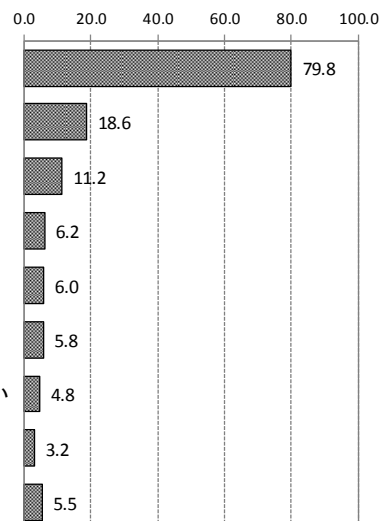
1. 特に利用する必要がない
5. 利用料がかかる・高い
8. 事業の利用方法（手続き等）がわからない
6. 利用料がわからない
7. 自分が事業の対象者になるのかどうかわからない
3. 質に不安がある
4. 利便性（利用可能時間・日数など）がよくない
2. 利用したい事業が地域にない
9. その他



前回調査結果と比較すると、「特に利用する必要がない」が18.0ポイント減少しました。

前回調査結果 【N=1685】

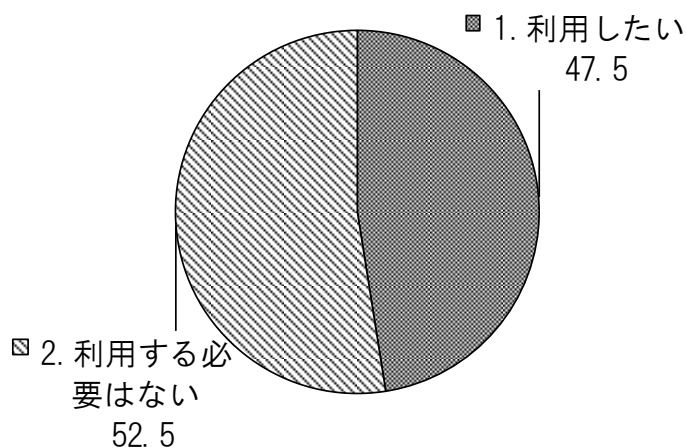
1. 特に利用する必要がない
5. 利用料がかかる・高い
8. 事業の利用方法（手続き等）がわからない
6. 利用料がわからない
3. 質に不安がある
7. 自分が事業の対象者になるのかどうかわからない
4. 利便性（立地や利用可能時間・日数など）がよくない
2. 利用したい事業が地域にない
9. その他



(2) 不特定の教育・保育事業の利用希望

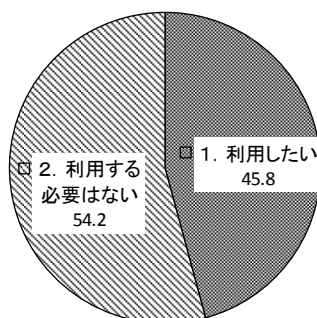
問 24 現在、利用している、利用していないにかかわらず、あて名のお子さんについて、私用、親の通院、不特定の就労等の目的で、問 23 のような事業を利用したいと思いますか。(どちらかに○)【N=2139】

不特定の今後事業を「利用したい」方は 47.5%、「利用する必要はない」方は 52.5%となっています。



前回調査結果から大きな変化はみられませんでした。

前回調査結果 【N=1855】



母親の就労形態別にみると、「利用したい」方は『無職』では 53.1%と過半数を占め、『フルタイム』、『パート・アルバイト等』でも 40%を超えています。

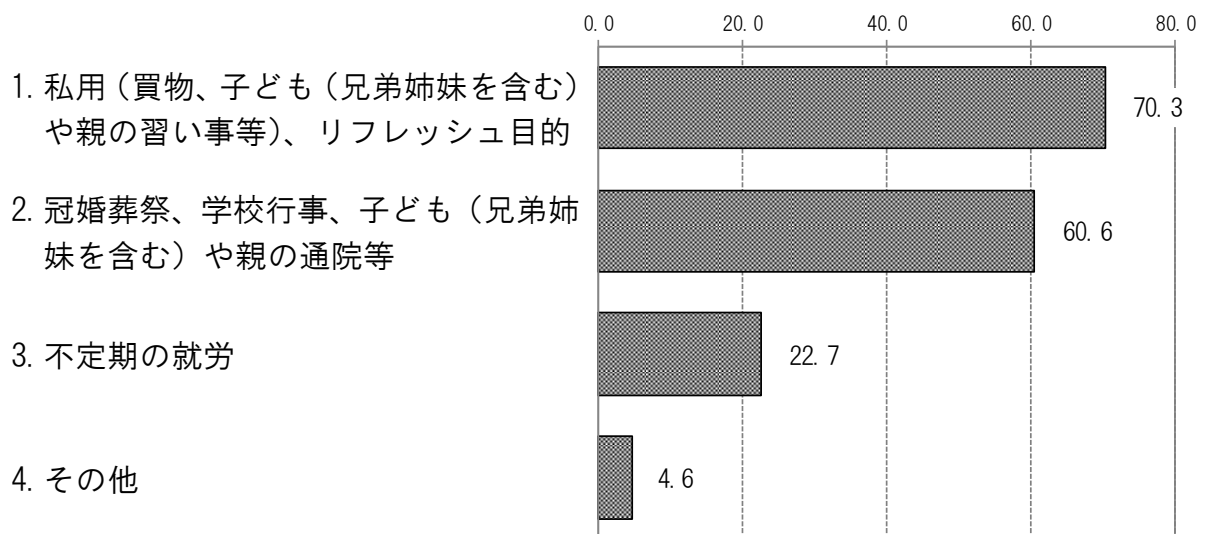
母親の就労形態別集計

	フルタイム	パート・アルバイト等	無職
1. 利用したい	45.2	42.6	53.1
2. 利用する必要はない	54.8	57.4	46.9
N 値 (人)	637	615	866

問 24-① 問 24 で「1. 利用したい」に○をつけた方にかがいます。

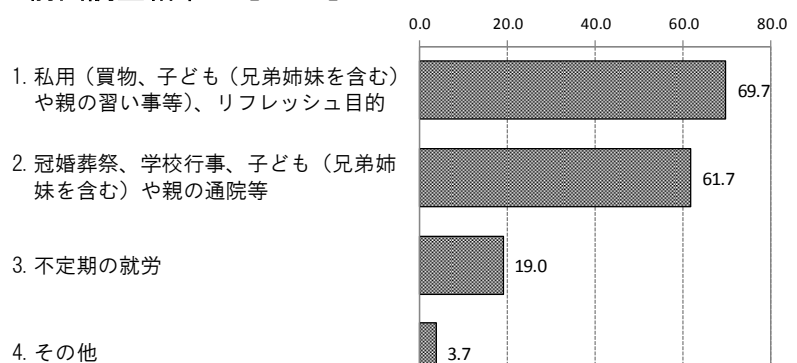
私用、親の通院、不特定の就労等の目的で事業を利用する場合、それぞれ年間何日くらい利用したいと思いますか。(あてはまるものすべてに○、日数を記入)【N=1003】

不定期で事業を利用する場合、「私用(買物、子ども(兄弟姉妹を含む)や親の習い事等)、リフレッシュ目的」で事業を利用したい方が70.3%、「冠婚葬祭、学校行事、子ども(兄弟姉妹を含む)や親の通院等」で事業を利用したい方が60.6%である一方、「不特定の就労」で事業を利用したい方は22.7%となっています。



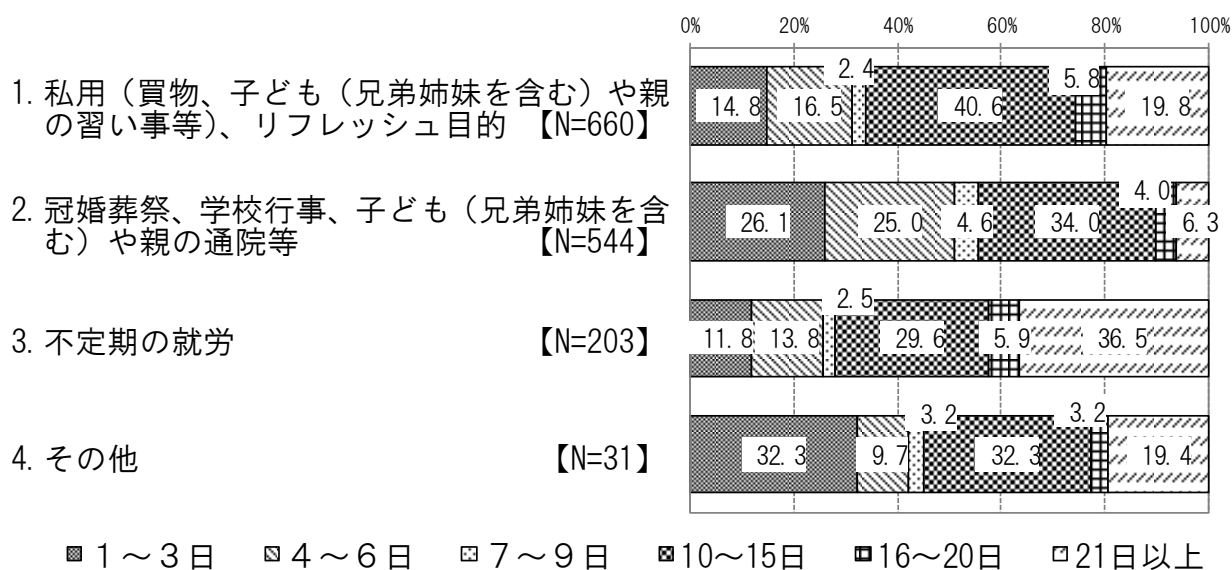
前回調査結果と比較すると、「不特定の就労」が3.7ポイント増加しました。

前回調査結果 【N=846】



(利用希望日数) (年当たり)

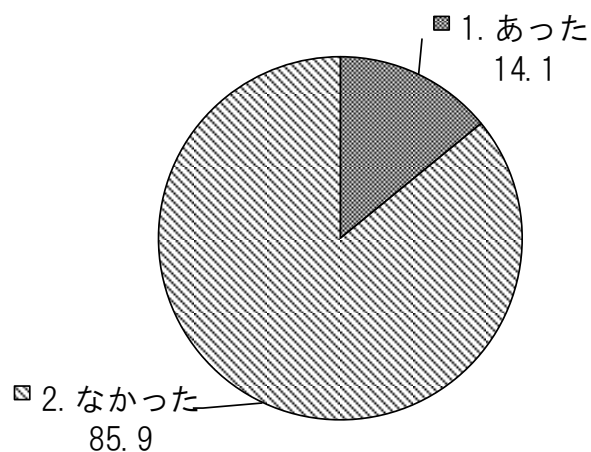
事業利用の目的別希望日数は、「不特定の就労」は「21日以上」が、それ以外の目的ではいずれも「10～15日」が最も高くなっています。



(3) 宿泊を伴う預かりの状況

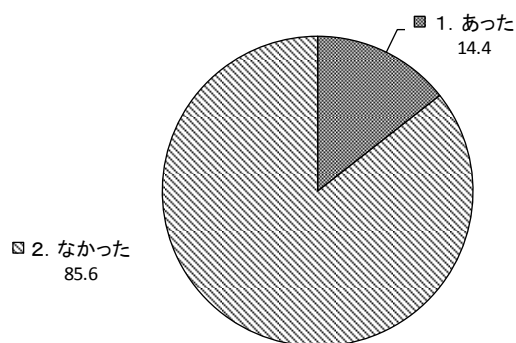
問 25 この1年間に、保護者の用事（冠婚葬祭、保護者・家族の病気など）により、あて名のお子さんを泊りがけで家族以外にみてもらわなければならないことはありましたか（預け先が見つからなかった場合も含みます）。（どちらかに○）
【N=2146】

この1年間に、保護者の用事でお子さんを泊りがけで家族以外にみてもらわなければならないことが「あった」方は14.1%、「なかった」方は85.9%となっています。



前回調査結果から大きな変化はみられませんでした。

前回調査結果 【N=1855】

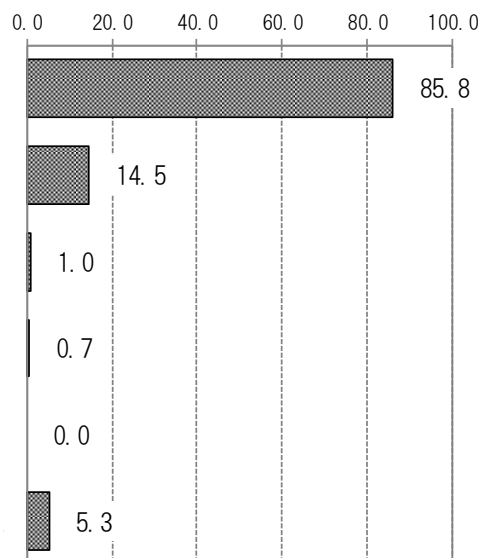


問 25-① 問 25 で「1. あった」に○をつけた方にうかがいます。

この1年間に行った対処方法は何ですか。(あてはまるものすべてに○、日数を数字で記入)【N=303】

この1年間に行った対処方法は、「(同居者を含む) 親族・知人にみてもらった」が85.8%と最も高くなっています。次いで、「仕方なく子どもを同行させた」が14.5%、「その他」が5.3%、「ショートステイ(子育て短期支援事業)を利用した」が1.0%(3人)、「仕方なく子どもだけで留守番をさせた」が0.7%(2人)となっています。

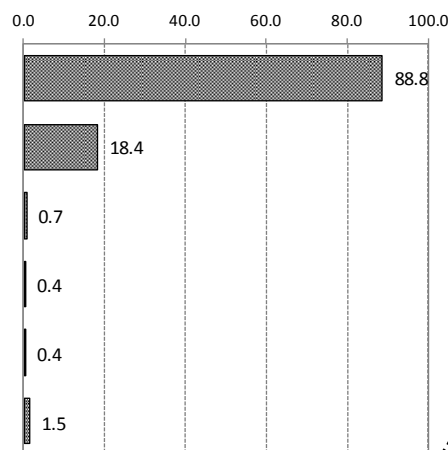
1. (同居者を含む) 親族・知人にみてもらった
4. 仕方なく子どもを同行させた
2. ショートステイ(子育て短期支援事業)を利用した
5. 仕方なく子どもだけで留守番をさせた
3. ショートステイ以外の保育事業(認可外保育施設、ベビーシッター等)を利用した
6. その他



前回調査結果から大きな変化はみられませんでした。

前回調査結果 【N=267】

1. (同居者を含む) 親族・知人にみてもらった
4. 仕方なく子どもを同行させた
5. 仕方なく子どもだけで留守番をさせた
2. ショートステイ(子育て短期支援事業)を利用した
3. 2以外の保育事業(認可外保育施設、ベビーシッター等)を利用した
6. その他



年齢別にみると、いずれの年齢も「(同居者を含む) 親族・知人にみてもらった」が最も高くなっています。

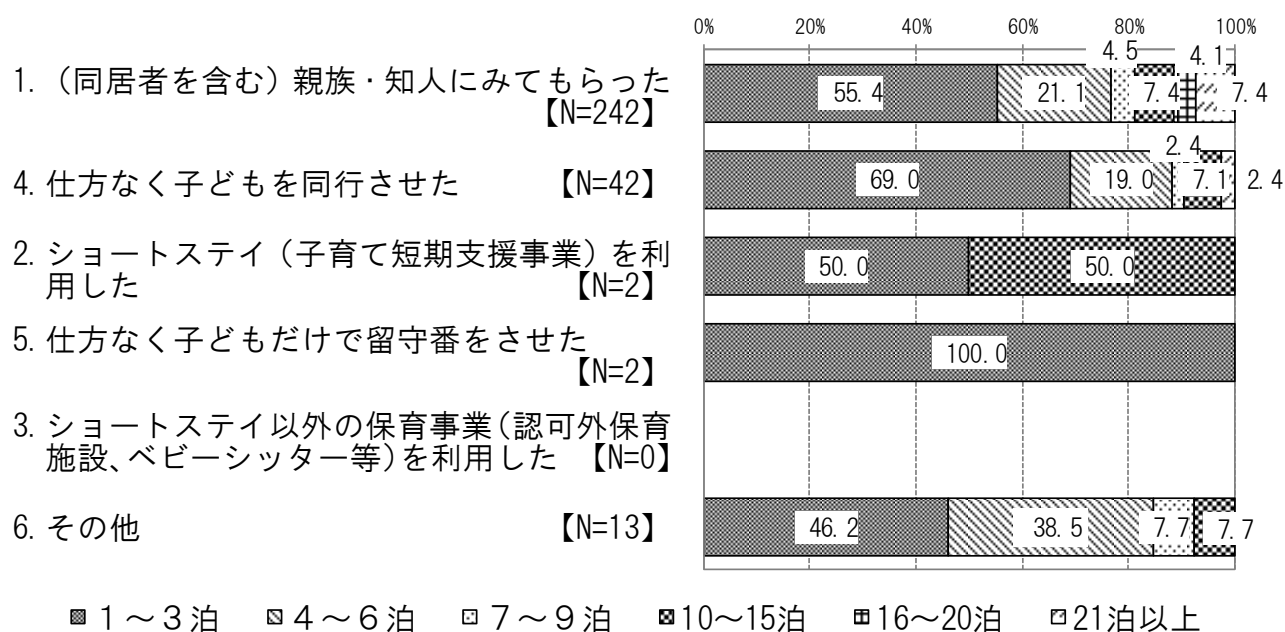
一方、ショートステイの利用者は1~3才で2%程度となっています。

年齢別集計

	0歳児	1歳児	2歳児	3歳児	4歳児	5歳児
1. (同居者を含む) 親族・知人にみてもらった	75.6	81.8	85.7	82.9	89.8	93.8
4. 仕方なく子どもを同行させた	28.9	13.6	12.5	12.2	14.3	9.2
2. ショートステイ (子育て短期支援事業) を利用した	-	2.3	1.8	2.4	-	-
5. 仕方なく子どもだけで留守番をさせた	-	-	-	2.4	-	1.5
3. ショートステイ以外の保育事業 (認可外保育施設、ベビーシッター等) を利用した	-	-	-	-	-	-
6. その他	6.7	6.8	8.9	7.3	2.0	1.5
N 値 (人)	45	44	56	41	49	65

(対処方法別泊数) (年当たり)

対処方法別の年当たり泊数は、いずれの対処方法でも「1~3泊」が最も高くなっています。また、「ショートステイ (子育て短期支援事業) を利用した」は「10~15泊」も同率で高くなっています。



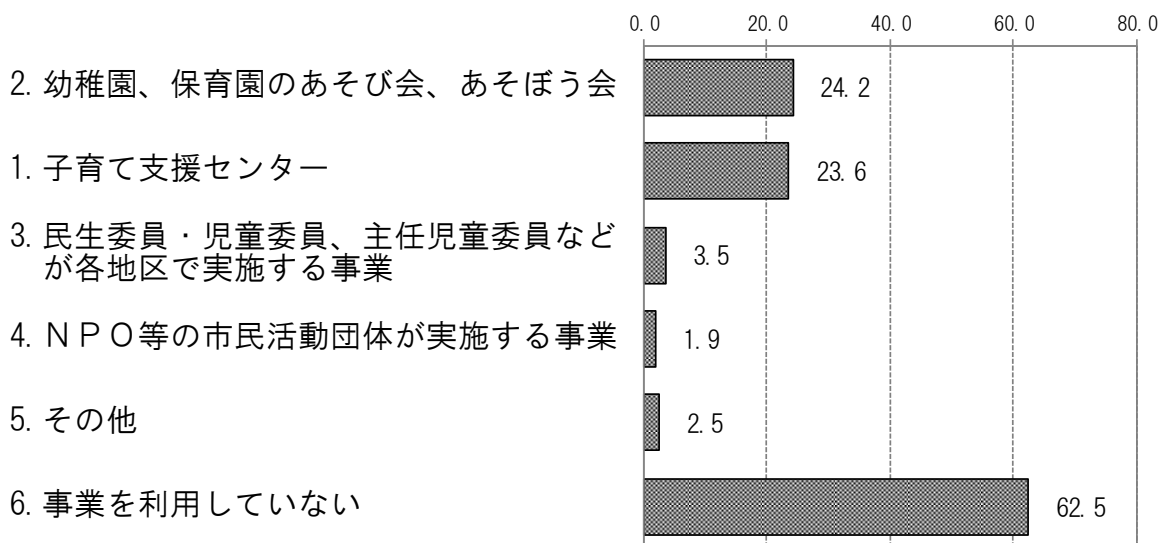
9. 子育て支援事業の利用状況と利用希望

(1) 子育て支援事業の利用状況

問 26 あて名のお子さんは、現在、親子が集まって交流や相談の場を提供する事業等を利用していますか。(あてはまるものすべてに○、回数を数字で記入)

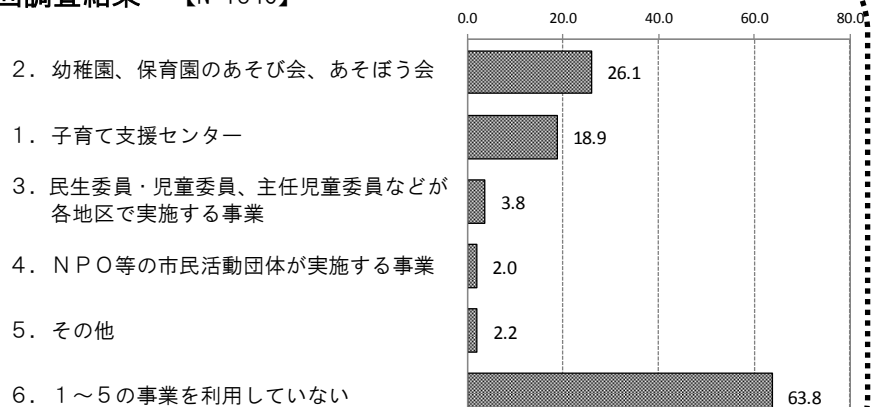
【N=2140】

親子が集まって交流や相談の場を提供する事業等の利用状況は、「事業を利用していない」が62.5%と最も高くなっています。利用している事業では、「幼稚園、保育園のあそび会、あそぼう会」が24.2%と最も高く、僅差で「子育て支援センター」が23.6%が続いています。



前回調査結果と比較すると、子育て支援センターを利用している人は4.7ポイント増加しました。

前回調査結果 【N=1846】



年齢別にみると、「事業を利用していない」は『4歳児』以上では80%を超えています。利用している事業については、「幼稚園、保育園のあそび会、あそぼう会」は『1歳児』では44.6%と高く、『0歳児』、『2歳児』でも30%を超えています。また、「子育て支援センター」は『0歳児』、『1歳児』ではいずれも約40%と他に比べて高くなっています。

年齢別集計

	0歳児	1歳児	2歳児	3歳児	4歳児	5歳児
2. 幼稚園、保育園のあそび会、あそぼう会	31.5	44.6	36.8	16.9	9.1	10.5
1. 子育て支援センター	40.6	41.9	29.9	12.0	9.7	9.3
3. 民生委員・児童委員、主任児童委員などが各地区で実施する事業	5.0	4.2	6.3	3.7	0.6	1.3
4. NPO等の市民活動団体が実施する事業	2.4	2.4	0.9	2.8	1.4	1.5
5. その他	2.2	2.8	3.4	2.5	3.1	1.3
6. 事業を利用していない	45.2	42.2	51.3	71.5	81.5	80.5
N値(人)	416	289	351	326	351	389

母親の就労形態別にみると、『フルタイム』、『パート・アルバイト等』では「事業を利用していない」が70%を超えて高くなっています。利用している事業については、『無職』では「幼稚園、保育園のあそび会、あそぼう会」が36.6%、「子育て支援センター」が33.2%と他に比べて高くなっています。

母親の就労形態別集計

	フルタイム	パート・アルバイト等	無職
2. 幼稚園、保育園のあそび会、あそぼう会	17.6	13.3	36.6
1. 子育て支援センター	19.8	14.3	33.2
3. 民生委員・児童委員、主任児童委員などが各地区で実施する事業	2.9	2.5	4.7
4. NPO等の市民活動団体が実施する事業	1.7	1.1	2.5
5. その他	1.6	2.0	3.5
6. 事業を利用していない	70.2	76.2	47.0
N値(人)	631	609	877

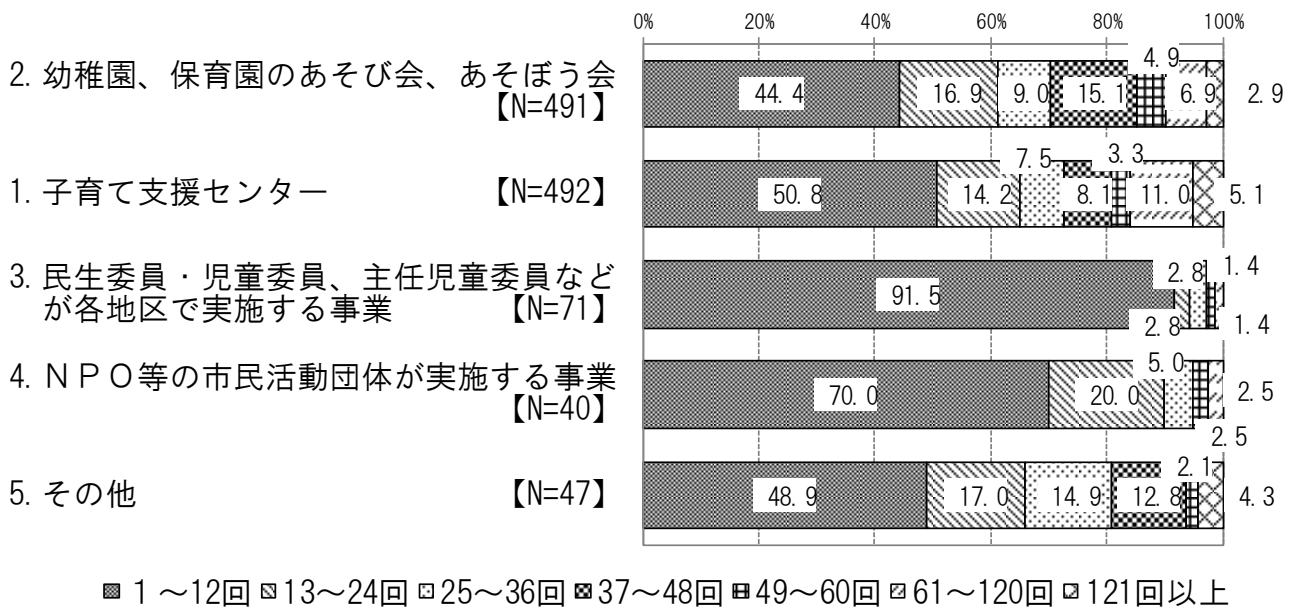
地区別にみると、いずれの地区でも「幼稚園、保育園のあそび会、あそぼう会」、「子育て支援センター」がともに20%以上となっています。

地区別集計

	ブロック1	ブロック2	ブロック3
2. 幼稚園、保育園のあそび会、あそぼう会	24.0	27.3	21.6
1. 子育て支援センター	23.6	25.3	21.8
3. 民生委員・児童委員、主任児童委員などが各地区で実施する事業	3.4	2.9	4.2
4. NPO等の市民活動団体が実施する事業	2.0	1.6	1.9
5. その他	2.6	2.8	1.8
6. 事業を利用していない	63.3	60.0	64.2
N 値 (人)	889	612	620

(事業別利用日数) (年当たり)

事業別利用日数は、いずれの利用事業でも「1~12回」が最も高くなっています。



問 26-①と問 27で「子育て支援センター」についてうかがいます。

問 26-① 問 26で「1. 子育て支援センター」に○をつけなかった方にうかがいます。

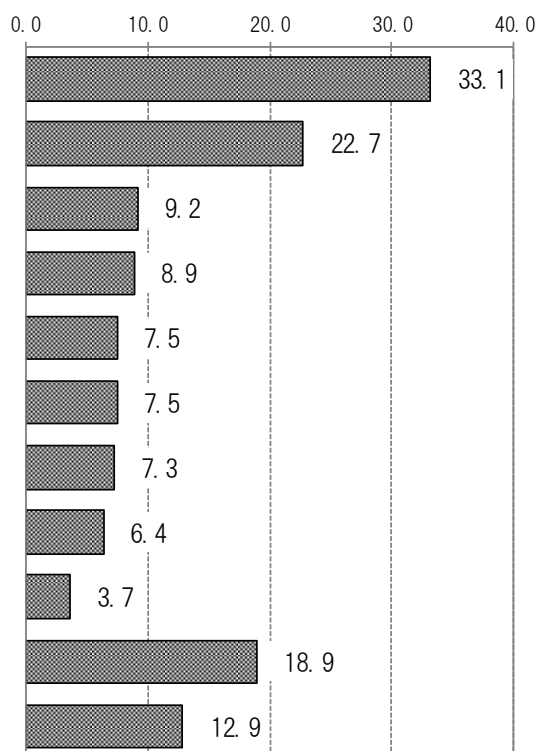
現在、子育て支援センターを利用していない理由はどのようなことですか。(あてはまるものすべてに○)【N=1353】

利用していない理由は、「教育・保育の事業を利用しているから」が33.1%と最も高く、次いで、「利用する必要がないから」が22.7%で続いています。

「利用方法がわからないから」(9.2%)や、「子育て支援センターに関する情報提供が不十分だから」(8.9%)、「子育て支援センターを知らないから」(6.4%)、「自分が利用できるのかどうかわからないから」(3.7%)などは、情報不足を理由としています。また、「希望する開催時間があわないから」(7.5%)や「希望する曜日があわないから」(7.5%)、「場所が悪く利用しづらいから」(7.3%)などは、条件等を理由としています。

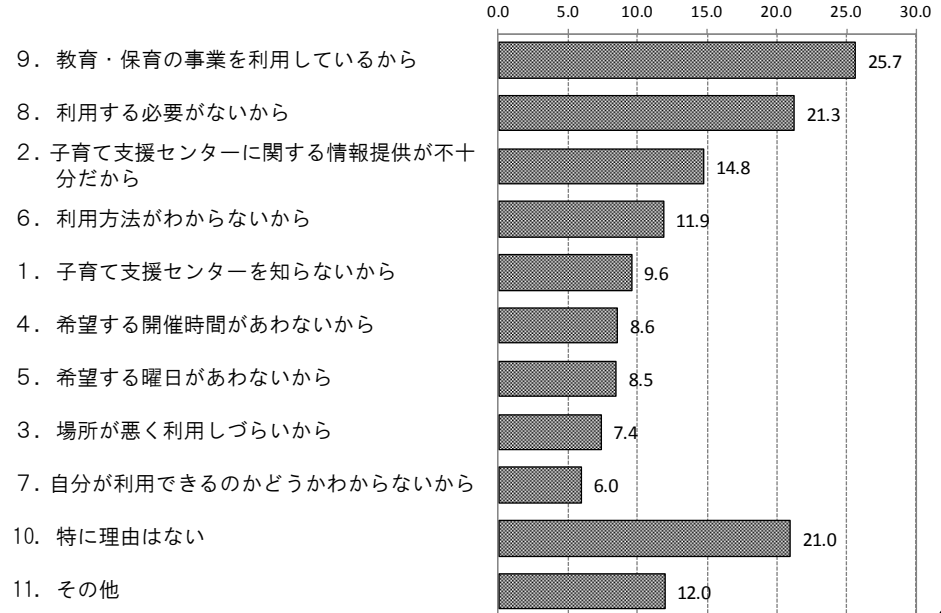
一方、「特に理由はない」は18.9%となっています。

- 9. 教育・保育の事業を利用しているから
- 8. 利用する必要がないから
- 6. 利用方法がわからないから
- 2. 子育て支援センターに関する情報提供が不十分だから
- 4. 希望する開催時間があわないから
- 5. 希望する曜日があわないから
- 3. 場所が悪く利用しづらいから
- 1. 子育て支援センターを知らないから
- 7. 自分が利用できるのかどうかわからないから
- 10. 特に理由はない
- 11. その他



前回調査結果と比較すると、「教育・保育の事業を利用しているから」が7.4ポイント、「利用する必要がないから」が1.4ポイント、それぞれ増加しました。また、「情報提供が不十分」が5.9ポイント、「センターを知らない」が3.2ポイント、「利用方法がわからない」が2.7ポイント、それぞれ減少しました。

前回調査結果 【N=1298】

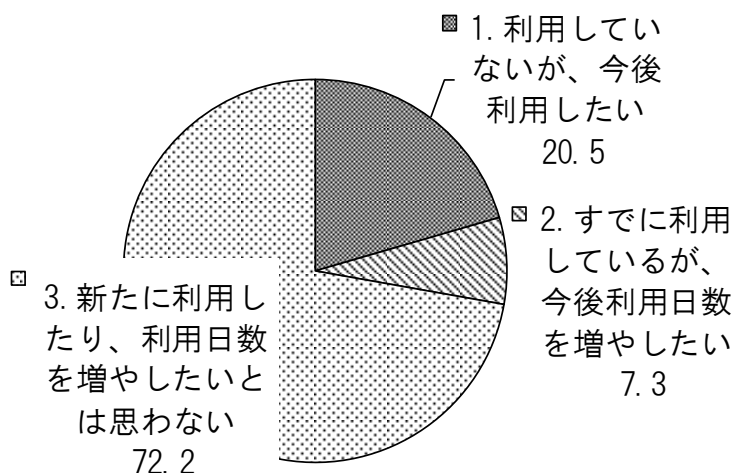


(2) 子育て支援センターの利用希望

問 27 問 26 の「1. 子育て支援センター」を今は利用していないが、今後利用したい、あるいは、利用日数を増やしたいと思いますか。(○はひとつ、回数を数字で記入)【N=1588】

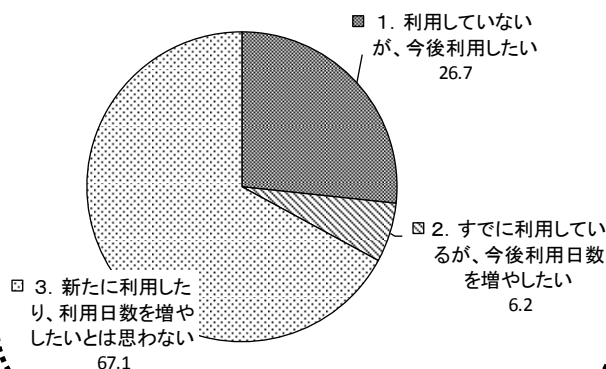
今後、子育て支援センターを利用したいかどうかについては、「利用していないが、今後利用したい」は 20.5%、「すでに利用しているが、今後利用日数を増やしたい」は 7.3%となっています。

一方、「新たに利用したり、利用日数を増やしたいとは思わない」が 72.2%を占めています。



前回調査結果と比較すると、利用していない人の今後の利用について、「今後利用したい」は 6.2 ポイント減少しました。

前回調査結果 【N=1454】



年齢別にみると、年齢が上がるほど「新たに利用したり、利用日数を増やしたいとは思わない」が高くなる傾向にあり、『3歳児』以上では80%を超えます。一方、『0歳児』では「利用していないが、今後利用したい」が40.8%と高くなっています。また、『0歳児』では「すでに利用しているが、今後利用日数を増やしたい」も17.7%あり、他に比べて高くなっています。

年齢別集計

	0歳児	1歳児	2歳児	3歳児	4歳児	5歳児
1. 利用していないが、今後利用したい	40.8	21.4	18.6	14.6	11.5	12.8
2. すでに利用しているが、今後利用日数を増やしたい	17.7	10.4	8.2	2.4	1.1	3.5
3. 新たに利用したり、利用日数を増やしたいとは思わない	41.5	68.2	73.2	83.1	87.4	83.7
N値(人)	311	192	269	254	262	289

母親の就労形態別にみると、『無職』では「利用していないが、今後利用したい」が25.3%と、他に比べて高くなっています。

母親の就労形態別集計

	フルタイム	パート・アルバイト等	無職
1. 利用していないが、今後利用したい	19.5	15.4	25.3
2. すでに利用しているが、今後利用日数を増やしたい	7.9	4.4	9.2
3. 新たに利用したり、利用日数を増やしたいとは思わない	72.7	80.3	65.5
N値(人)	483	456	629

地区別にみると、『ブロック1』、『ブロック2』では「利用していないが、今後利用したい」がそれぞれ20.8%、22.2%と、『ブロック3』に比べて高くなっています。

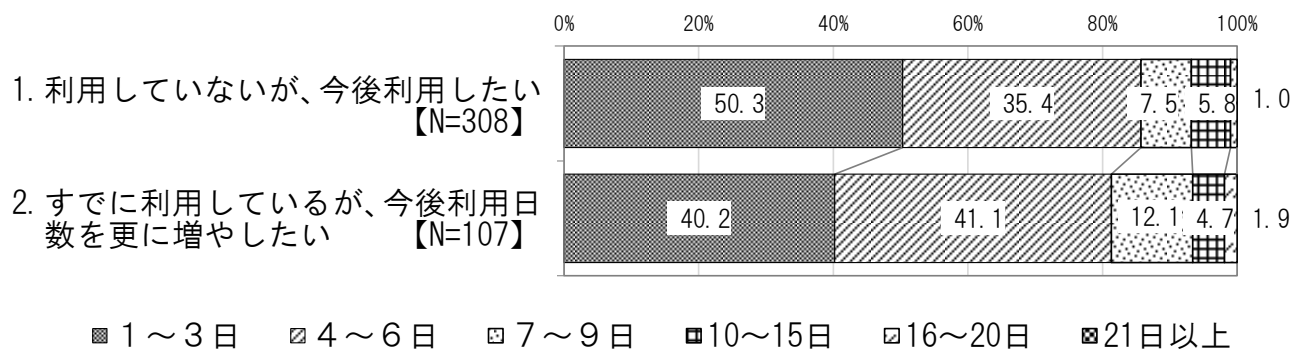
地区別集計

	ブロック1	ブロック2	ブロック3
1. 利用していないが、今後利用したい	20.8	22.2	17.4
2. すでに利用しているが、今後利用日数を増やしたい	7.1	7.0	7.9
3. 新たに利用したり、利用日数を増やしたいとは思わない	72.1	70.8	74.6
N値(人)	662	459	453

(利用希望回数) (月当たり)

利用していないが、今後利用したい方の利用希望日数は、「1～3日」が50.3%と最も高く、次いで、「4～6日」が35.4%で続いています。

すでに利用している方で今後利用日数を更に増やしたい方の追加の利用希望日数は、更に「4～6日」が41.1%、更に「1～3日」が40.2%となっています。



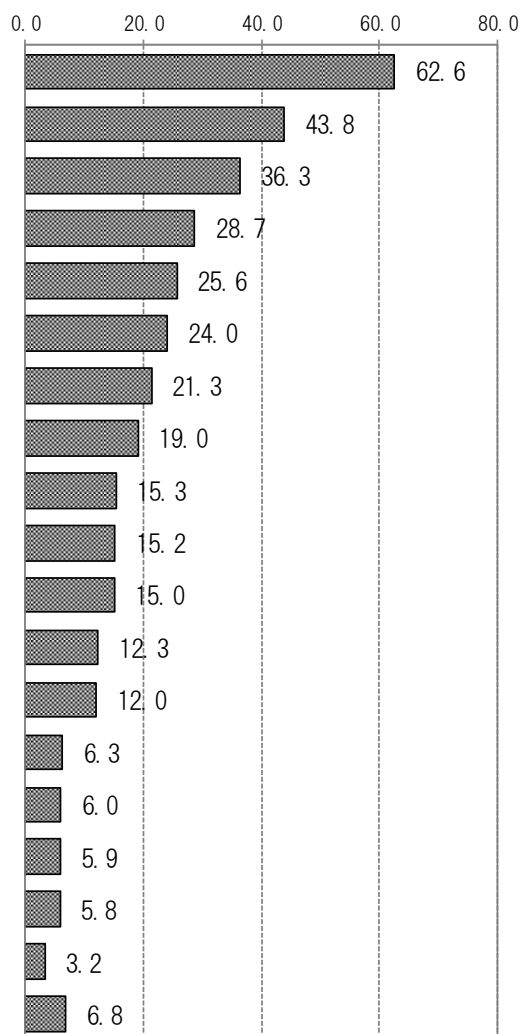
10. 子育て全般

(1) 市に期待する施策

問 28 安心して子どもを産み育てるうえで、今後、市に期待する施策は何ですか。
(○は5つまで)【N=2053】

今後、市に期待する施策は、「子育てにかかる経済的援助」が62.6%と最も高く、次いで、「仕事と家庭との両立の推進」(43.8%)となっています。さらに、「学童保育所の充実」(36.3%)、「延長保育の充実」(28.7%)、「一時保育の充実」(25.6%)といった保育の充実に対する回答が続いています。

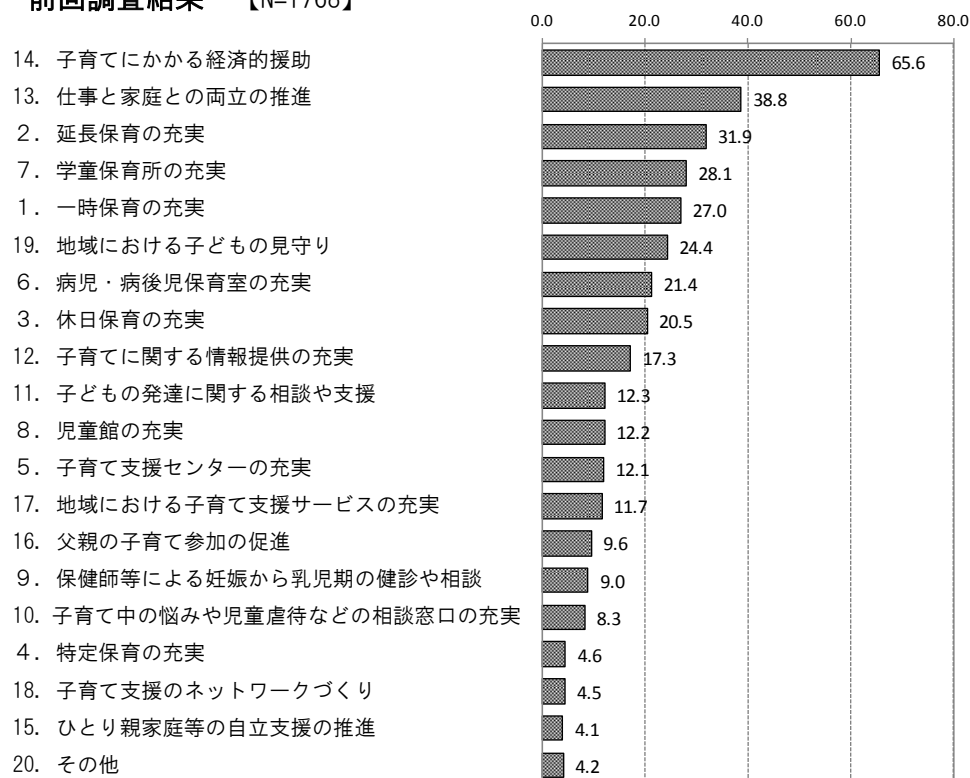
- 13. 子育てにかかる経済的援助
- 12. 仕事と家庭との両立の推進
- 6. 学童保育所の充実
- 2. 延長保育の充実
- 1. 一時保育の充実
- 18. 地域における子どもの見守り
- 5. 病児・病後児保育室の充実
- 3. 休日保育の充実
- 10. 子どもの発達に関する相談や支援
- 11. 子育てに関する情報提供の充実
- 7. 児童館の充実
- 16. 地域における子育て支援サービスの充実
- 4. 子育て支援センターの充実
- 15. 父親の子育て参画の促進
- 9. 子育て中の悩みや児童虐待などの相談窓口の充実
- 17. 子育て支援のネットワークづくり
- 8. 保健師等による妊娠から乳児期の健診や相談
- 14. ひとり親家庭等の自立支援の推進
- 19. その他



前回調査結果と比較すると、「子育てにかかる経済的援助」が3.0ポイント減少しています。全般に大きな順位の変化はありませんでした。

「仕事と家庭との両立の推進」は5.0ポイント、「学童保育所の充実」は8.2ポイント、それぞれ増加しました。一方、「延長保育の充実」は3.2ポイント、「一時保育の充実」は1.4ポイント、それぞれ減少しました。また、「子どもの発達に関する相談や支援」や「児童館の充実」がやや増加し、「子育てに関する情報提供の充実」がやや減少しました。

前回調査結果 【N=1768】



母親の就労形態別にみると、いずれの就労形態でも「子育てにかかる経済的援助」が最も高く、次いで、「仕事と家庭との両立の推進」が続いていますが、『フルタイム』と『パートタイム・アルバイト等』では「学童保育所の充実」が、『無職』では「一時保育の充実」が、それぞれ3番目に高くなっています。また、『フルタイム』では「延長保育の充実」(39.0%)と「病児・病後児保育室の充実」(31.7%)が他に比べて特に高くなっています。

母親の就労形態別集計

	フルタイム	パート・アルバイト等	無職
13. 子育てにかかる経済的援助	55.7	65.6	65.5
12. 仕事と家庭との両立の推進	53.7	45.0	35.2
6. 学童保育所の充実	51.8	43.3	20.6
2. 延長保育の充実	39.0	25.9	23.6
1. 一時保育の充実	18.8	22.4	32.7
18. 地域における子どもの見守り	22.2	24.1	24.8
5. 病児・病後児保育室の充実	31.7	18.0	16.3
3. 休日保育の充実	24.2	20.0	14.4
10. 子どもの発達に関する相談や支援	12.8	15.2	17.1
11. 子育てに関する情報提供の充実	13.2	10.6	20.0
7. 児童館の充実	10.3	18.0	16.2
16. 地域における子育て支援サービスの充実	9.8	9.8	16.1
4. 子育て支援センターの充実	7.7	9.8	16.9
15. 父親の子育て参画の促進	5.2	6.3	6.7
9. 子育て中の悩みや児童虐待などの相談窓口の充実	3.7	5.5	8.3
17. 子育て支援のネットワークづくり	5.5	5.5	6.5
8. 保健師等による妊娠から乳児期の健診や相談	5.0	3.9	7.9
14. ひとり親家庭等の自立支援の推進	4.0	3.1	2.1
19. その他	8.7	5.1	6.9
N 値 (人)	600	584	846

配偶者がいない、子どもをみてもらえる人がいない方別にみると、『配偶者が「いない」方』では全体結果と同様に「子育てにかかる経済的援助」が61.5%と最も高く、次いで、「仕事と家庭との両立の推進」(42.3%)と続いています。また、「ひとり親家庭等の自立支援の推進」が38.5%で3番目に高くなっており、全体結果を35.3ポイント上回っています。

『子どもをみてもらえる親戚・知人が「いずれもない」方』では全体結果と同様に「子育てにかかる経済的援助」が53.0%と最も高くなっていますが、「学童保育所の充実」が41.7%で2番目に高くなっています。また、「一時保育の充実」が40.9%で3番目に高くなっており、全体結果を15.3ポイント上回っています。さらに、「病児・病後児保育室の充実」は33.6%と、全体結果を12.3ポイント上回り高くなっています。

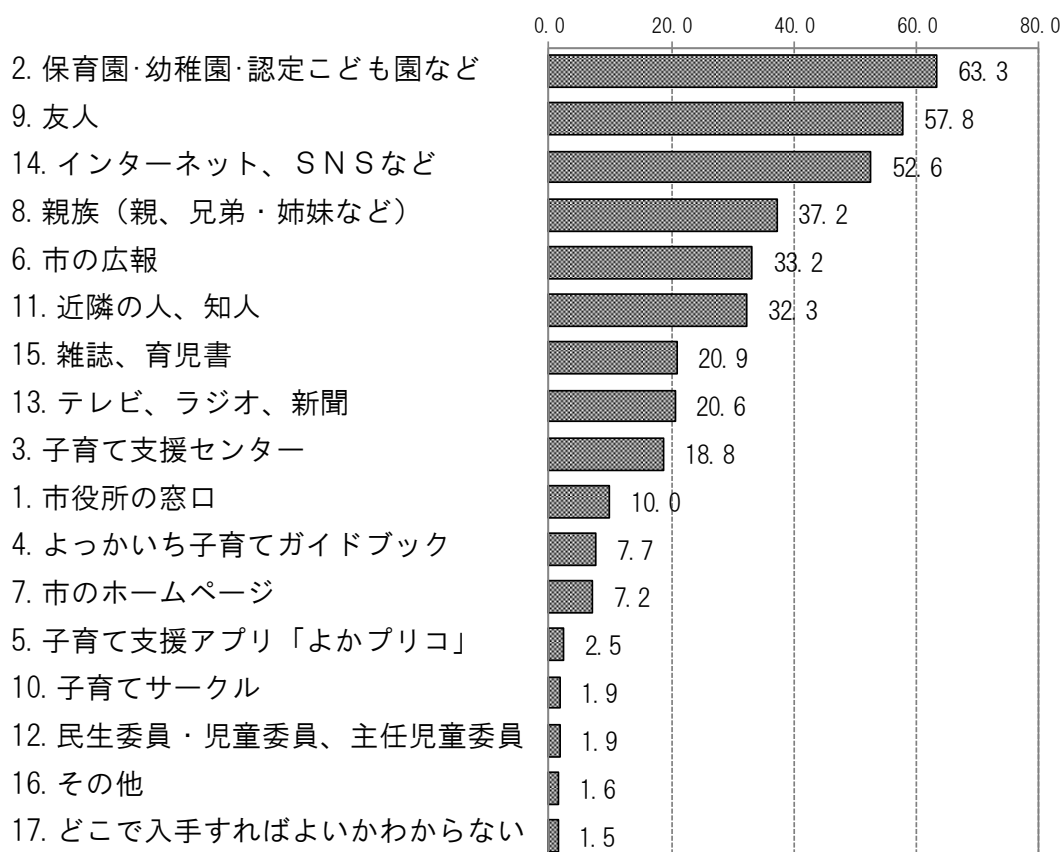
配偶者がいない、子どもをみてもらえる人がいない方別集計

	配偶者が 「いない」方	子どもをみてもらえ る親戚・知人が「い ずれもない」方
13. 子育てにかかる経済的援助	61.5	53.0
12. 仕事と家庭との両立の推進	42.3	36.4
6. 学童保育所の充実	37.5	41.7
2. 延長保育の充実	26.0	26.7
1. 一時保育の充実	19.2	40.9
18. 地域における子どもの見守り	12.5	17.8
5. 病児・病後児保育室の充実	19.2	33.6
3. 休日保育の充実	26.9	24.7
10. 子どもの発達に関する相談や支援	17.3	18.2
11. 子育てに関する情報提供の充実	13.5	17.8
7. 児童館の充実	7.7	14.6
16. 地域における子育て支援サービスの充実	7.7	15.4
4. 子育て支援センターの充実	8.7	14.2
15. 父親の子育て参画の促進	4.8	6.1
9. 子育て中の悩みや児童虐待などの相談窓口の充実	8.7	8.5
17. 子育て支援のネットワークづくり	8.7	7.3
8. 保健師等による妊娠から乳児期の健診や相談	2.9	6.9
14. ひとり親家庭等の自立支援の推進	38.5	1.6
19. その他	8.7	7.3
N 値 (人)	104	247

(2) 子育てに関する情報の入手先

問 29 子育てに関する情報をどのように入手していますか。(あてはまるものすべてに○)【N=2197】

子育てに関する情報の入手方法は、「保育園や幼稚園など」が63.3%と最も高く、次いで、「友人」(57.8%)、「インターネット、SNSなど」(52.6%)と続いています。一方、「どこで入手すればよいかわからない」は1.5%あります。

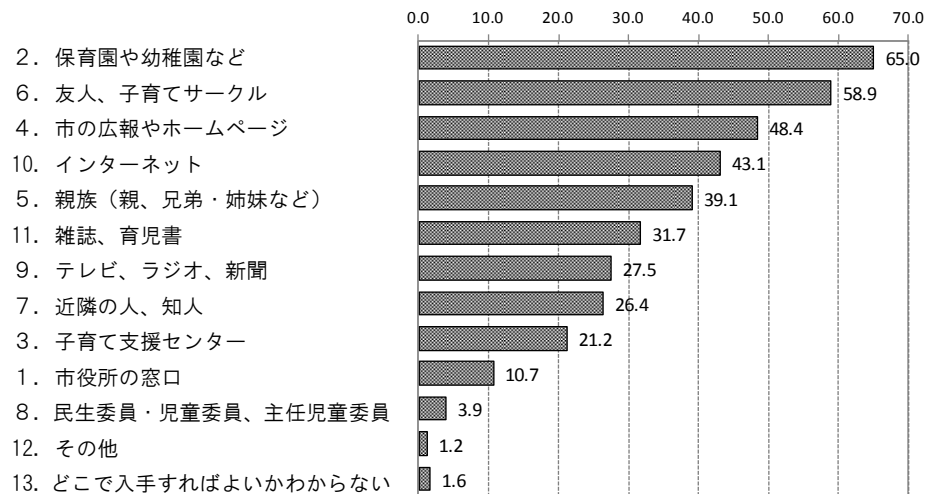


前回調査結果と比較すると、「インターネット、SNSなど（前回調査は「インターネット）」は9.5ポイント、「近隣の人、知人」は5.9ポイント、それぞれ増加しています。一方、「雑誌、育児書」は10.8ポイント、「テレビ、ラジオ、新聞」は6.9ポイント、それぞれ減少しています。

また、「市の広報やホームページ」は前回調査では48.4%でしたが、今回調査では「市の広報」が33.2%、「市のホームページ」が7.2%でした。

なお、「どこで入手すればよいかわからない」はほとんど変化がみられませんでした。

前回調査結果 【N=1895】



母親の就労形態別にみると、いずれの就労形態でも全体結果と同様に、「保育園・幼稚園・認定こども園など」が最も高く、次いで、「友人」、「インターネット、SNSなど」と続いています。『パートタイム・アルバイト等』では「保育園・幼稚園・認定こども園など」が71.7%と、全体結果を8.4ポイント上回り特に高くなっています。また、『無職』では「子育て支援センター」が25.9%と、全体結果を7.1ポイント上回っています。

母親の就労形態別集計

	フルタイム	パート・アルバイト等	無職
2. 保育園・幼稚園・認定こども園など	64.7	71.7	56.6
9. 友人	55.8	62.9	56.0
14. インターネット、SNSなど	53.6	48.6	54.5
8. 親族（親、兄弟・姉妹など）	39.5	37.0	35.8
6. 市の広報	31.8	33.8	34.4
11. 近隣の人、知人	25.7	35.7	34.7
15. 雑誌、育児書	23.3	17.9	21.7
13. テレビ、ラジオ、新聞	18.7	21.4	21.6
3. 子育て支援センター	16.4	11.6	25.9
1. 市役所の窓口	11.5	7.8	10.4
4. よっかいち子育てガイドブック	7.5	4.8	10.1
7. 市のホームページ	7.8	5.7	7.6
5. 子育て支援アプリ「よかプリコ」	2.5	1.4	3.4
10. 子育てサークル	2.2	1.0	2.4
12. 民生委員・児童委員、主任児童委員	1.8	1.4	2.1
16. その他	2.3	0.6	1.8
17. どこで入手すればよいかわからない	1.4	1.4	1.5
N 値（人）	651	630	893

配偶者がいない、子どもをみてもらえる人がいない方別にみると、『配偶者が「いない」方』では全体結果と同様に「保育園・幼稚園・認定こども園など」が58.0%と最も高く、次いで、「友人」と「インターネット、SNSなど」が同率（50.0%）で続いています。また、「市役所の窓口」が17.0%と、全体結果を7.0ポイント上回っています。

『子どもをみてもらえる親戚・知人が「いずれもない」方』では「インターネット、SNSなど」が58.0%と最も高く、全体結果を5.4ポイント上回っています。次いで、「保育園・幼稚園・認定こども園など」が55.8%で続いています。また、「市のホームページ」は12.6%と、全体結果を5.4ポイント上回っています。

配偶者がいない、子どもをみてもらえる人がいない方別集計

	配偶者が「いない」方	子どもをみてもらえる親戚・知人が「いずれもない」方
2. 保育園・幼稚園・認定こども園など	58.0	55.8
9. 友人	50.0	44.6
14. インターネット、SNSなど	50.0	58.0
8. 親族（親、兄弟・姉妹など）	35.7	17.1
6. 市の広報	21.4	32.0
11. 近隣の人、知人	30.4	26.8
15. 雑誌、育児書	14.3	20.4
13. テレビ、ラジオ、新聞	16.1	16.4
3. 子育て支援センター	8.9	23.4
1. 市役所の窓口	17.0	13.0
4. よっかいち子育てガイドブック	3.6	6.7
7. 市のホームページ	4.5	12.6
5. 子育て支援アプリ「よかプリコ」	-	2.6
10. 子育てサークル	0.9	2.2
12. 民生委員・児童委員、主任児童委員	3.6	1.5
16. その他	0.9	3.0
17. どこで入手すればよいかわからない	2.7	3.0
N 値（人）	112	269

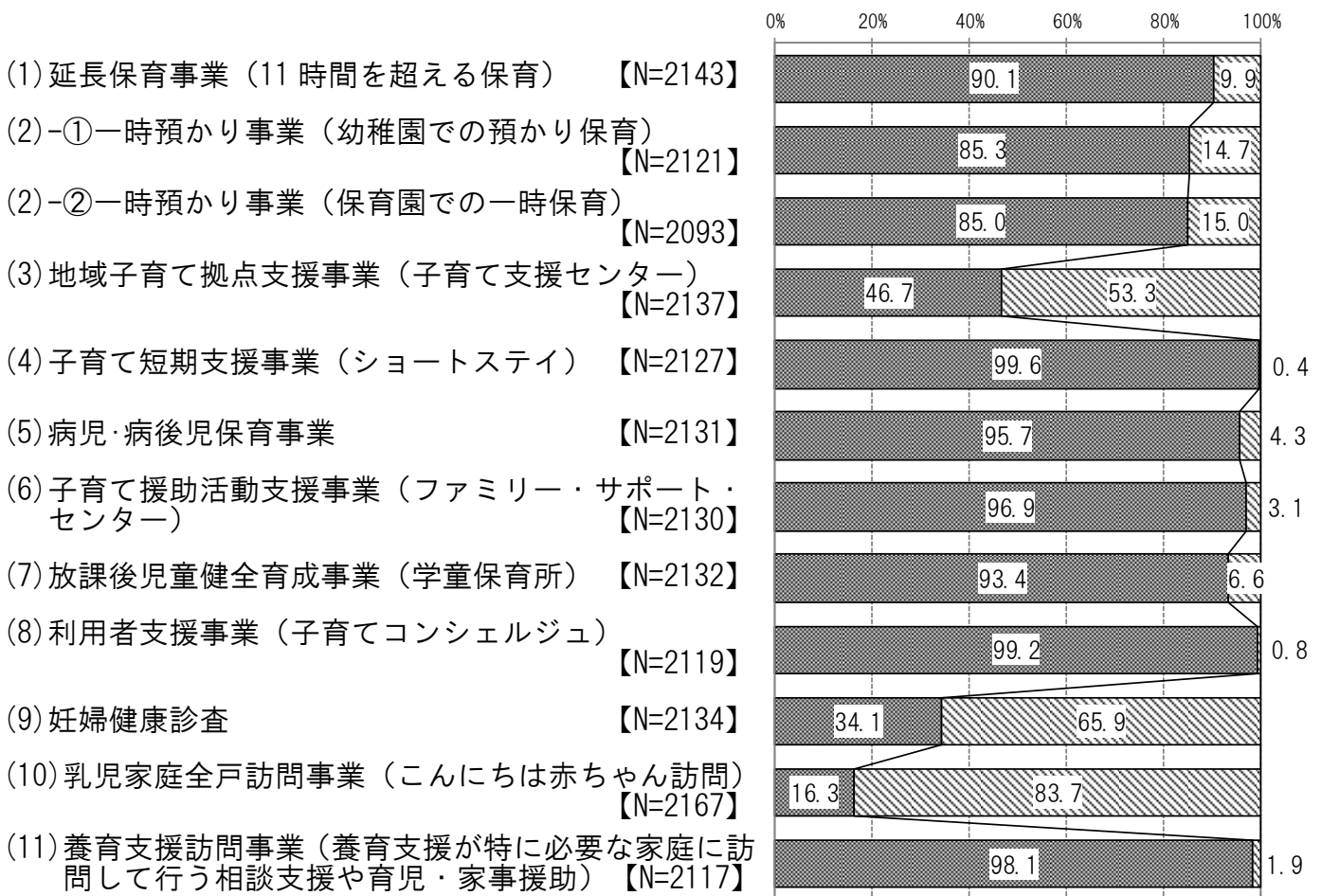
(3) 事業の利用度・満足度

問 30 四日市市では、次の(1)～(11)の事業の推進に取り組んでいます。それぞれの事業を利用したことはありますか。
 利用したことがある人は、その事業への満足度について、1～5の5段階でお答えください。(〇はひとつずつ)

(利用度)

利用度が高い(「利用したことがある」)事業は、「乳児家庭全戸訪問事業」が83.7%と最も高く、以下、「妊婦健康診査」(65.9%)、「地域子育て拠点支援事業」(53.3%)の順となっています。

一方、利用度が低い事業は、「子育て短期支援事業」が0.4%と最も低く、以下、「利用者支援事業」(0.8%)、「養育支援訪問事業」(1.9%)、「子育て援助活動支援事業」(3.1%)、「病児・病後児保育事業」(4.3%)などとなっています。

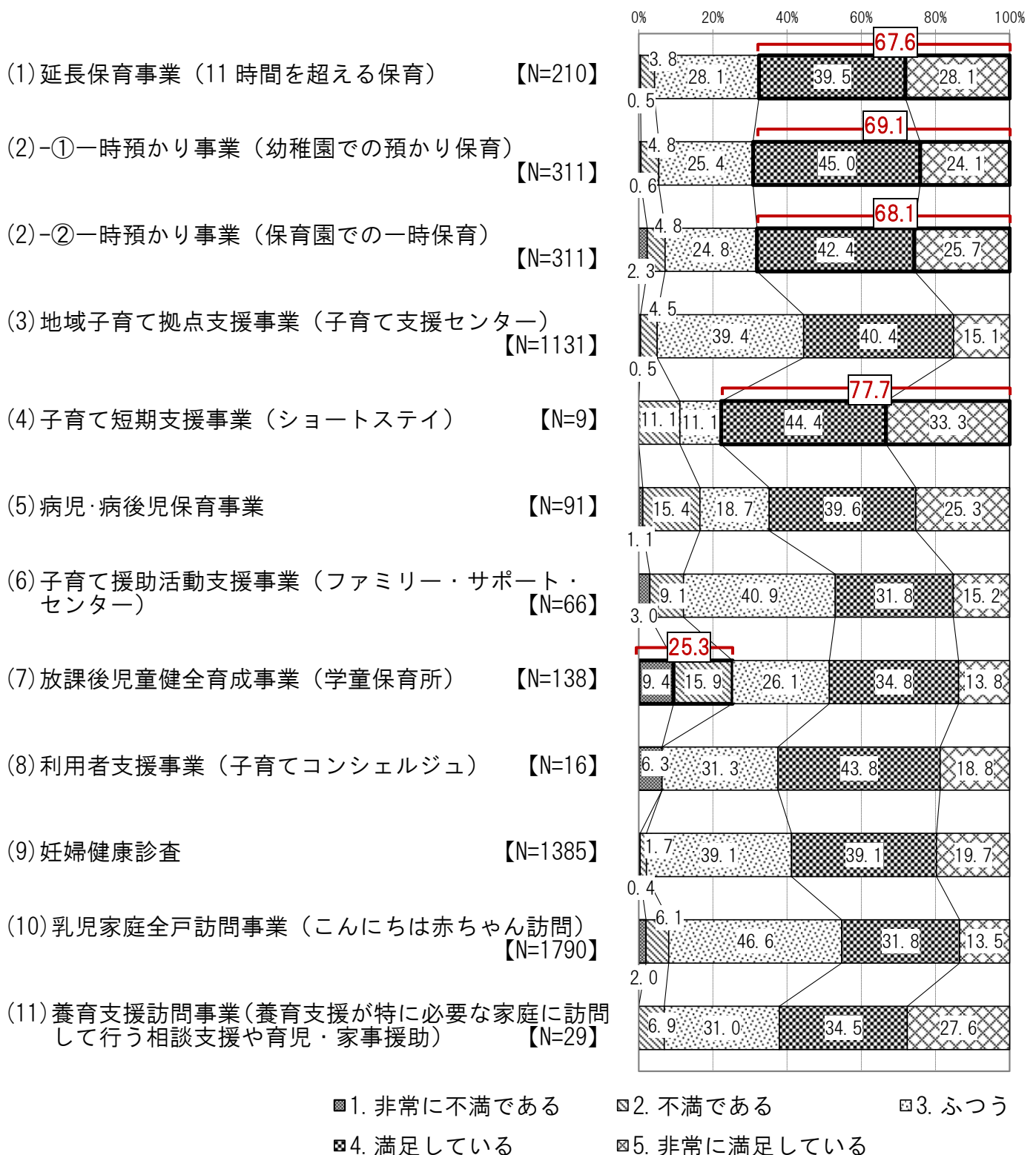


■ 1. 利用したことはない □ 2. 利用したことがある

(満足度)

「満足している」と「非常に満足している」を合わせた割合は、「子育て短期支援事業」(77.7%)、「一時預かり事業(幼稚園での預かり保育)」(69.1%)、「一時預かり事業(保育園での一時保育)」(68.1%)、「延長保育事業(11時間を超える保育)」(67.6%)、などとなっています。

「不満である」と「非常に不満である」を合わせた割合は、「放課後児童健全育成事業」が25.3%と高くなっています。

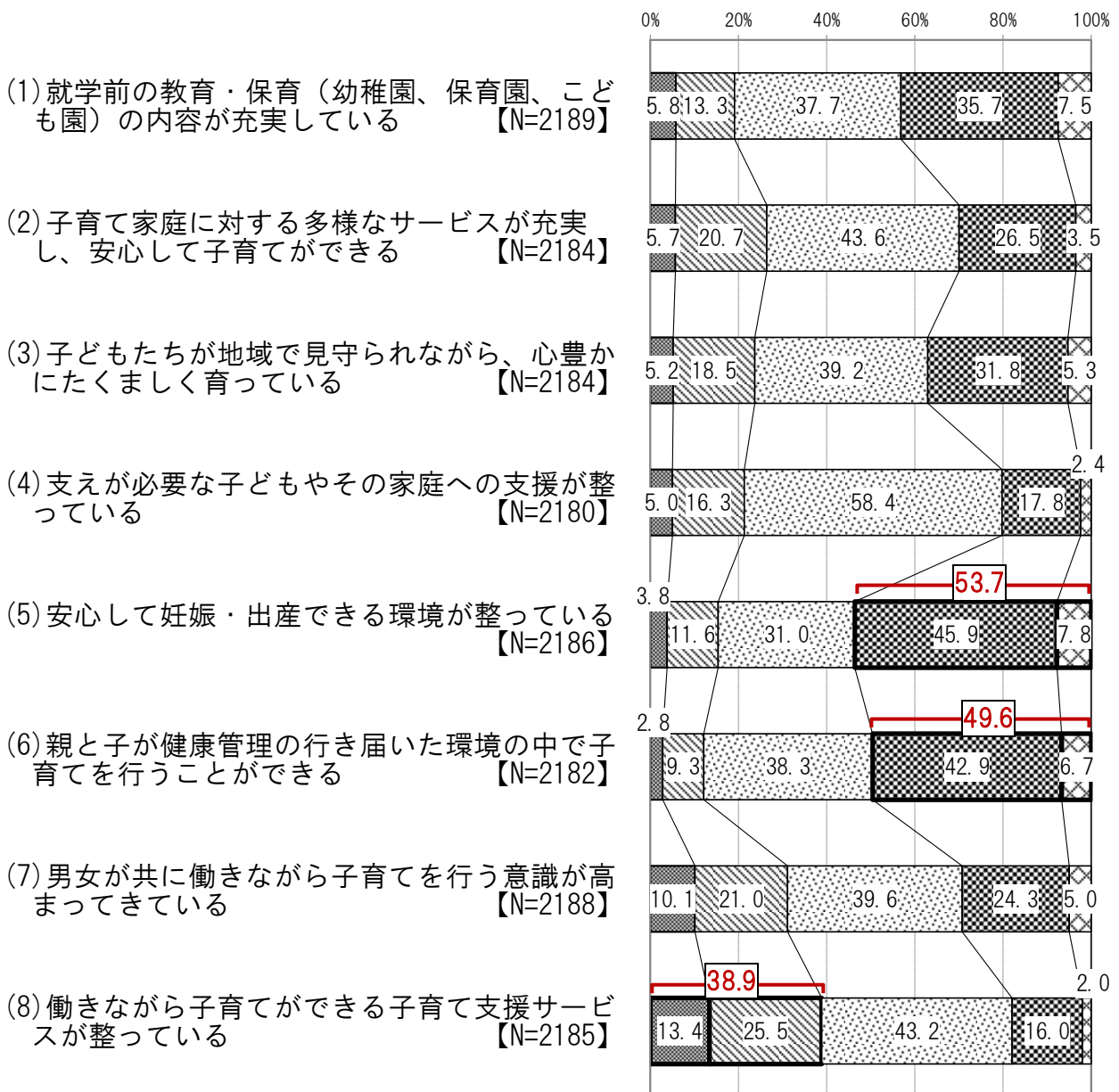


(4) 子育ての環境や支援への評価

問 31 四日市市において、次の(1)～(8)のような点について、どのようにお感じになりますか。それぞれについて、どのように感じているかを1～5の5段階でお答えください。(〇はひとつずつ)

四日市市における子育ての環境や支援への評価については、「そう思う」と「まあそう思う」を合わせると、「安心して妊娠・出産できる環境が整っている」(53.7%)、「親と子が健康管理の行き届いた環境の中で子育てを行うことができる」(49.6%)などが高くなっています。

一方、「そう思わない」と「あまりそう思わない」を合わせると、「働きながら子育てができる子育て支援サービスが整っている」が38.9%と高くなっています。



- 1. そう思わない
- 2. あまりそう思わない
- 3. どちらともいえない
- 4. まあそう思う
- 5. そう思う

問 32 最後に、子育ての環境や支援に関してご意見がございましたら、ご自由にご記入ください。(自由記述)

記述内容を項目ごとに分類整理したところ、次のような結果でした。なお、一人の回答者が複数の項目にわたる記述をしている場合は、それぞれを1件としてカウントしました。

項目	主な内容	件数
1. 保健・医療について		
	1. 医療費助成の充実(窓口負担無料化の対象年齢の延長、所得制限の撤廃 など)	51
	2. 医療機関の充実(夜間・救急医療、小児科の充実 など)	10
	3. 乳幼児健診の充実	8
	4. 予防接種費用の助成	21
	5. 乳幼児家庭全戸訪問事業の改善	11
	6. その他(不妊治療、感染症対策 など)	6
2. 保育所について		
	1. 保育料の見直し(高い、不公平 など)	35
	2. 入園条件の見直し(求職時や出産時の受け入れ、兄弟姉妹は同じ園に)	41
	3. 待機児童の解消、保育園の受け入れ拡大	65
	4. 育休退園の解消	28
	5. 土・日・祝日の保育など	14
	6. 施設・設備の充実	10
	7. 延長保育の充実	18
	8. 保育士について(増員、質の向上、待遇改善 など)	21
	9. 保育内容の充実	10
	10. その他(手続き、柔軟な対応 など)	20
3. 幼稚園について		
	1. 利用料金の見直し(高い、不平等 など)	15
	2. 3年保育の実施	30
	3. 預かり保育の充実、長期休みの保育など	17
	4. 教職員について(増員、質の向上、待遇改善 など)	4
	5. その他(公立幼稚園の園児減少、内容 など)	17
4. 認定こども園について		
	1. 認定こども園の設置・充実	11
5. 放課後児童クラブについて		
	1. 利用料金の見直し(高い など)	9
	2. 受け入れの拡大(増設 など)	11
	3. 施設・設備の充実	4
	4. 土・日・祝日の開所、長期休みのみの利用受け入れなど	10
	5. 時間延長(開始時間と終了時間)	5
	6. 指導員について(増員、質の向上、待遇改善 など)	7
	7. 内容の充実	8
	8. その他(運営 など)	7
6. 小・中学校について		
	1. 施設・設備の充実(中学校給食 など)	18
	2. 通学範囲・方法の見直し	4
	3. 教職員について(増員、質の向上、待遇改善 など)	2
	4. その他(PTA活動 など)	11

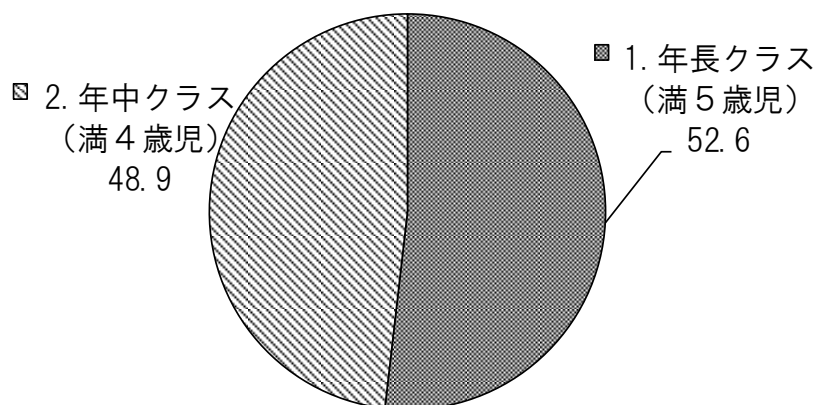
項目	主な内容	件数
7. 子育て支援センター等(遊ぼう会含む)		
	1. 実施回数の増加、開催日・開催時間の改善	6
	2. 施設・設備の拡充・改善	13
	3. 交流の場・遊びの場としての充実	5
	4. 対象者の拡大(通園児、小学生も)	5
	5. その他(利用の広報 など)	3
8. 子育て支援(事業)		
	1. 一時保育事業の充実	45
	2. 病児・病後児保育事業の充実	22
	3. 緊急時の預け先の確保	9
	4. 子育て援助活動支援事業(ファミリー・サポート・センター)の充実	5
	5. 地域型保育事業(小規模保育、家庭的保育 など)の充実	2
	6. 支援施設の地域差の解消	8
9. 子育て支援(情報)		
	1. 子育て支援に関する情報提供の充実	29
	2. 情報提供方法の改善(ホームページ など)	11
	3. 子育てに関する相談先の充実	13
10. 子育て支援(全般)		
	1. 子育て支援の強化	13
	2. 経済的支援の充実、所得制限の撤廃など	45
	3. 障害児への支援、発達支援の充実	14
	4. 多子・多胎児家庭への支援の充実	10
	5. ひとり親家庭・生活保護世帯への支援の充実	8
	6. 交流の場・機会の充実	11
	7. イベント(教室)の開催回数・内容の充実	9
	8. 地域ぐるみで子育てできる環境	15
	9. 父親の育児参加の促進	10
	10. 小学校以降の子育て支援の充実	27
	11. 子育て支援にかかわる行政の対応改善	13
	12. その他	8
11. 遊び環境・公共施設等について		
	1. 遊び場の充実、子ども向け施設の確保	14
	2. 児童館の充実	15
	3. 公園の整備	53
	4. 図書館等の整備	4
	5. 車に乗らなくても行けるように、公共交通の充実	11
	6. 道路環境の整備、歩道の整備	11
	7. 子ども連れでも出かけやすいまちづくり	12
	8. 安心・安全なまちづくり	12
12. 仕事との両立支援について		
	1. 育児休業制度の普及・改善	4
	2. 子育てしながら働きやすい環境(職場の理解 など)	35
13. その他		
	1. アンケートについて	13
	2. その他	14

小学校入学後の学童保育所等の利用に関する
アンケート調査結果

1. 子どもと家族の状況

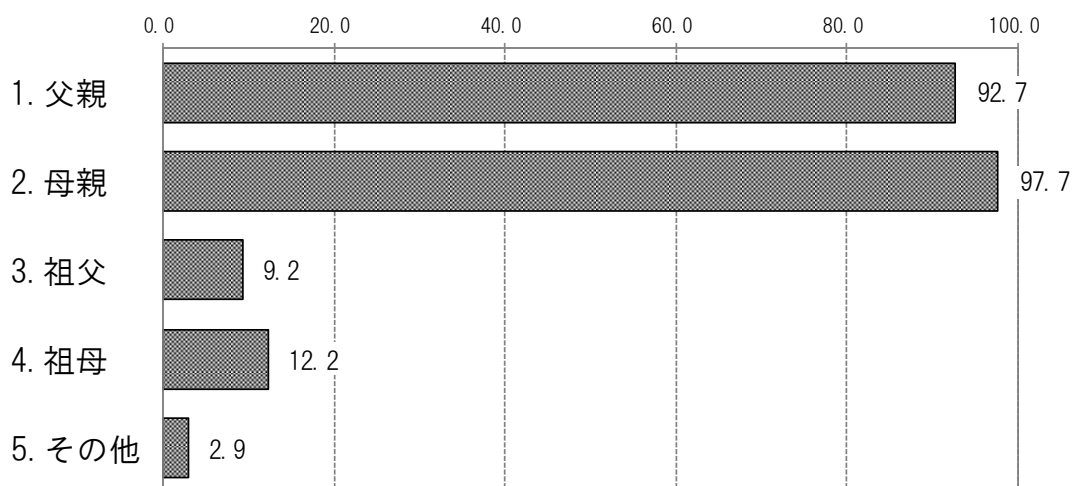
(1) 対象児童の年齢

問1 お子さんのクラスはどちらですか。(当てはまるものに○)【N=4177】



(2) 同居家族

問2 お子さんと同居(二世帯住宅等を含む)されている大人の方はどなたですか。(○はいくつでも)【N=4172】

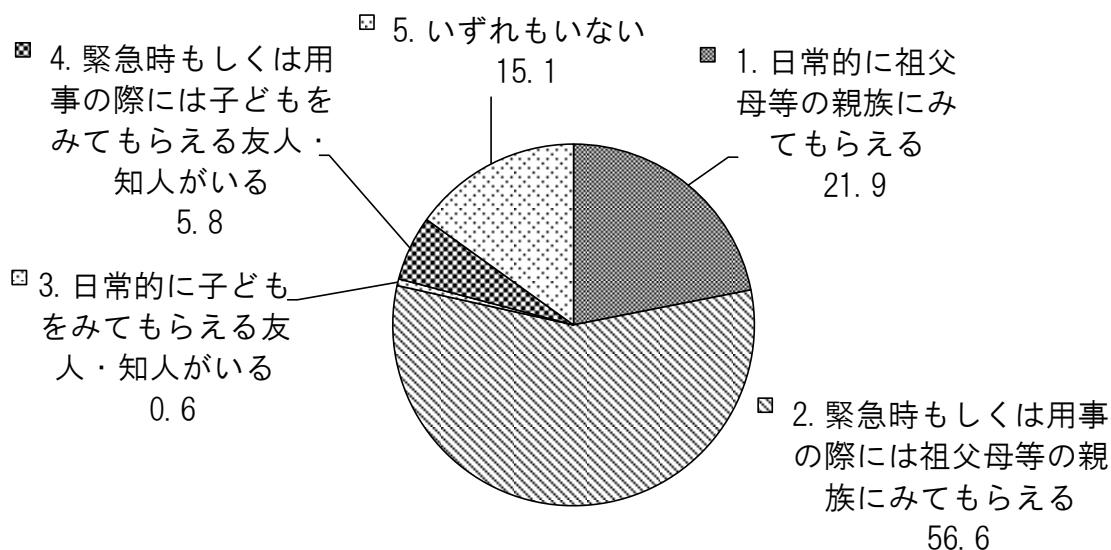


2. 子どもの育ちをめぐる環境

問3 日頃、お子さんをみてもらえる親族・知人はいますか。(○は1つ)【N=4061】

日頃、お子さんをみてもらえる親族・知人がいるかどうかについては、「緊急時もしくは用事の際には祖父母等の親族にみてもらえる」が56.6%と最も高くなっています。次いで、「日常的に祖父母等の親族にみてもらえる」が21.9%と続いています。「緊急時もしくは用事の際には子どもをみてもらえる友人・知人がいる」は5.8%、「日常的に子どもをみてもらえる友人・知人がいる」は0.6%となっています。

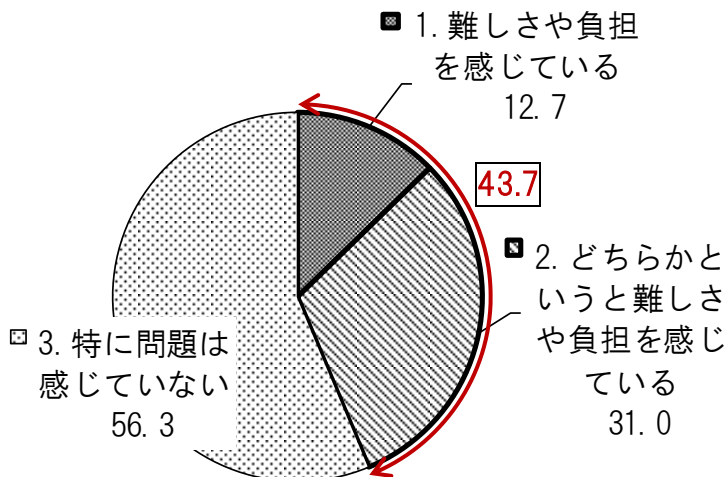
一方、15.1%の方が「いずれもない」と回答しています。



問3-① 問3で「1」～「4」に○をつけた方にうかがいます。

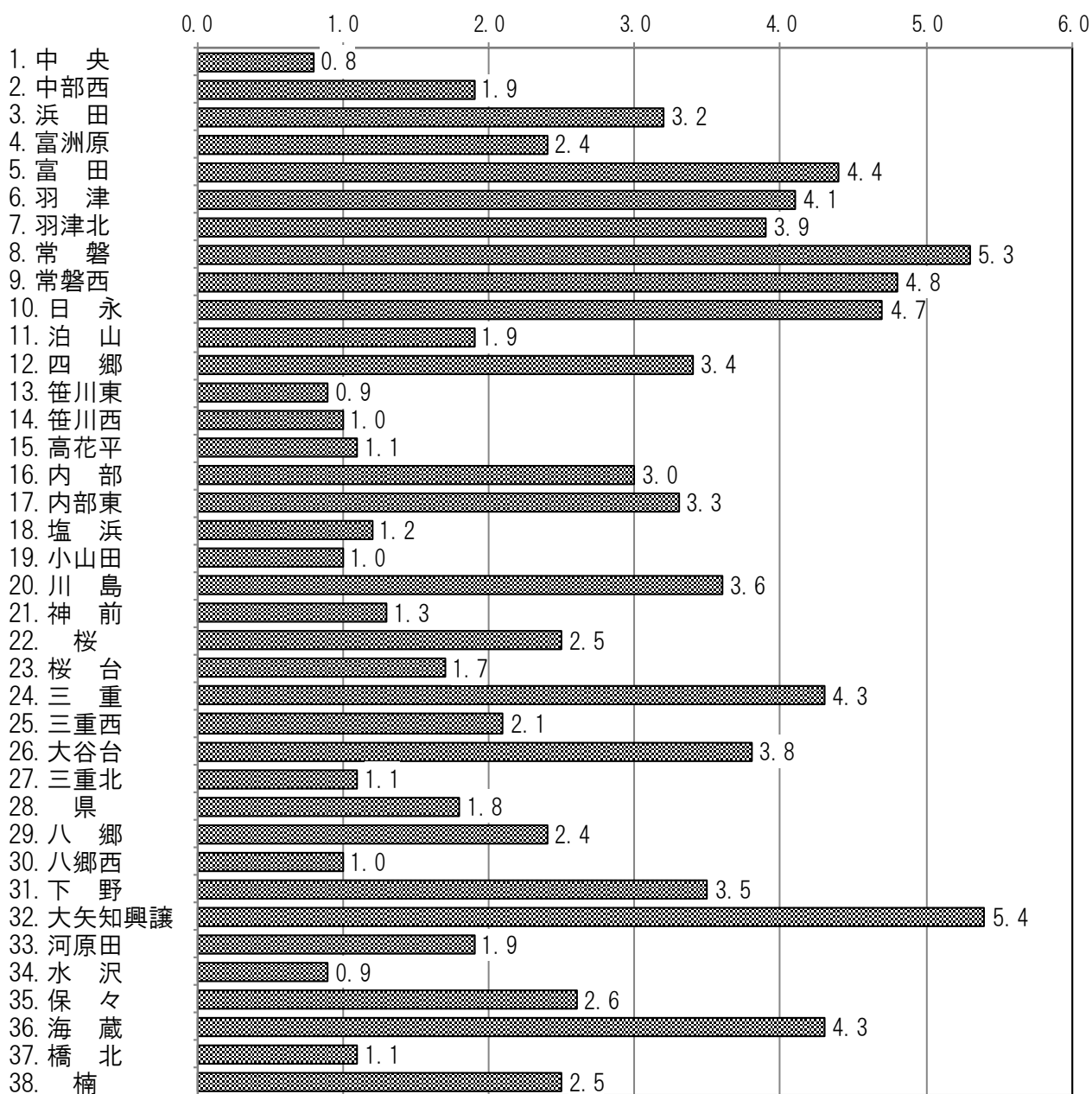
お子さんをみてもらっている状況について、保護者の方はどのように感じていますか。(○は1つ)【N=3413】

お子さんを親族や知人にみてもらっている状況については、「特に問題は感じていない」が56.3%を占めていますが、「難しさや負担を感じている」(12.7%)と「どちらかというとなんか難しさや負担を感じている」(31.0%)を合わせた『負担を感じている』方は約4割あります。



3. 居住地域

問4 お子さんのお住まいはどちらですか。小学校区でお答えください。(〇は1つ)
【N=4104】



問5 お住まいの校区以外の小学校に入学予定の方は、その小学校名をお書きください。

※省略

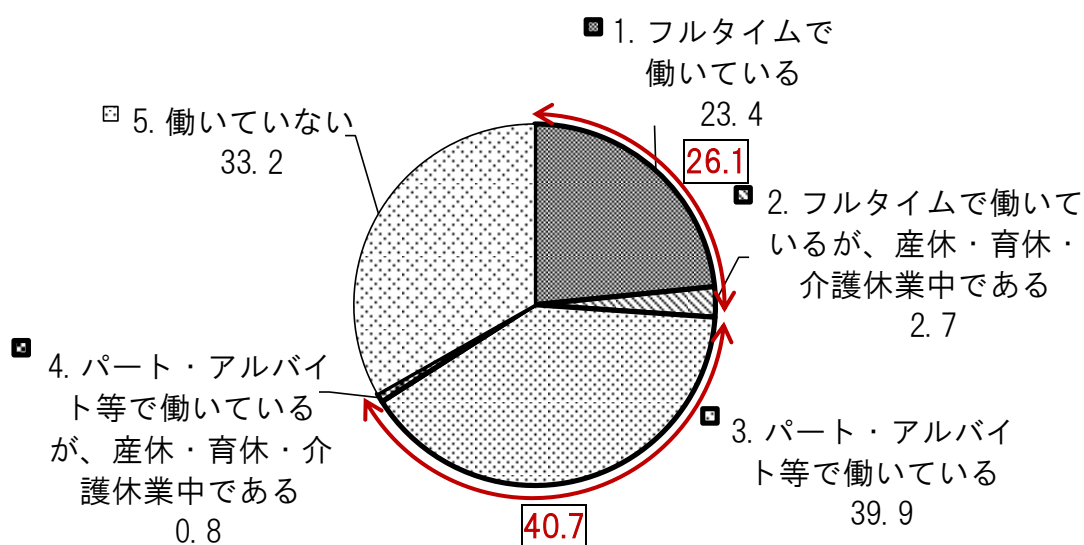
4-1. 母親の就労状況

(1) 現在の就労状況について

問6 お子さんの母親の現在の就労状況をお答えください。(〇は1つ)【N=4147】

母親の現在の就労状況は、「パート・アルバイト等で働いている」が39.9%と最も高く、次いで、「フルタイムで働いている」が23.4%と続いており、それぞれに産休・育休・介護休業中の方を加えると、『パート・アルバイト等』が40.7%、『フルタイム』が26.1%となっています。

一方、「働いていない」は33.2%となっています。

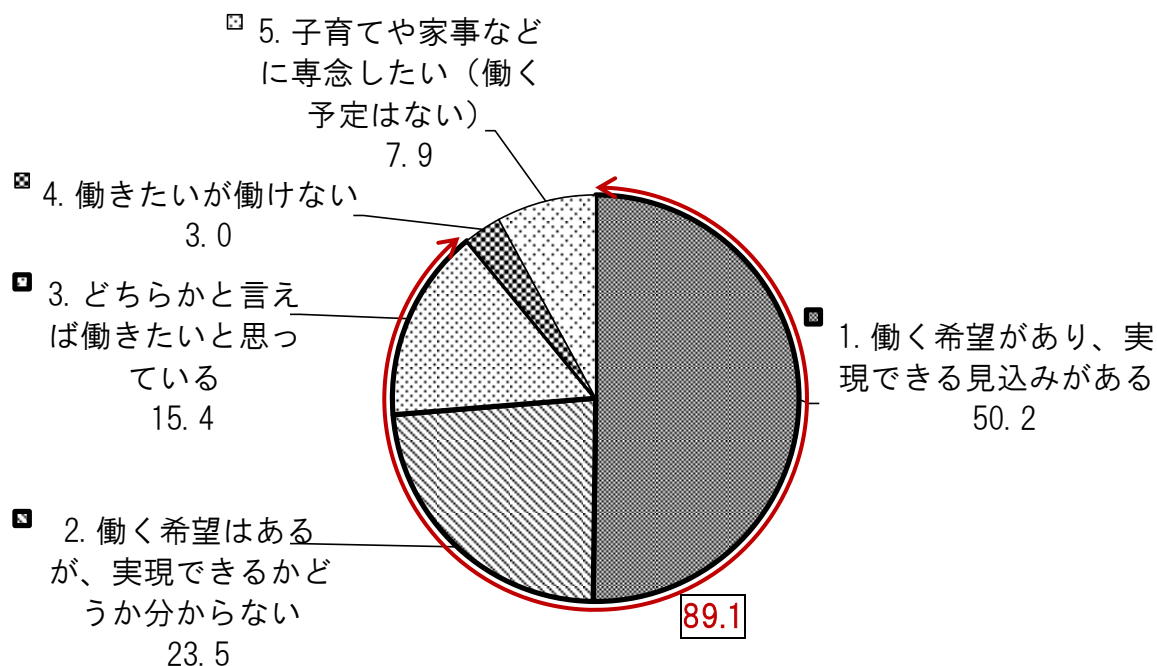


(2) 小学校入学後の就労意向

問7 お子さんが小学生になった後の母親の就労意向をお答えください。(○は1つ)
【N=4070】

お子さんが小学生になった後の母親の就労意向については、「働く希望があり、実現できる見込みがある」が50.2%と最も高くなっています。「働く希望はあるが、実現できるかどうか分からない」は23.5%、「どちらかと言えば働きたいと思っている」は15.4%と、『働きたい』と考えている方が合わせて約9割を占めています。

一方、「子育てや家事などに専念したい(働く予定はない)」は7.9%、「働きたいが働けない」は3.0%となっています。

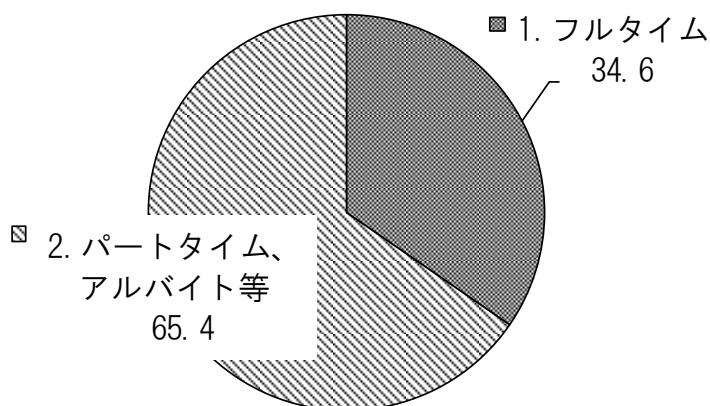


問7-① 問7で「1」～「3」に○をつけた方にうかがいます。

希望する働き方はフルタイムとパート・アルバイト等のどちらですか。

(○は1つ)【N=3596】

『働きたい』と考えている方の希望する働き方は、「パートタイム、アルバイト等」が65.4%を占め、「フルタイム」は34.6%となっています。

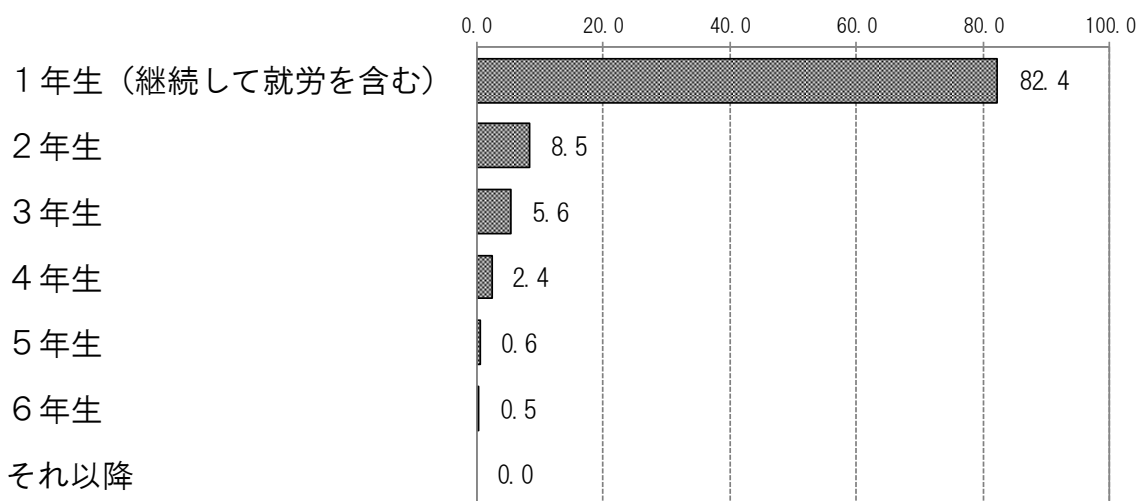


問7-② 問7で「1」～「3」に○をつけた方にうかがいます。

お子さんが何年生になったら働きたいと考えていますか。

お子さんがお二人以上の場合は、年中クラスのお子さんの学年でお答えください。【N=3479】

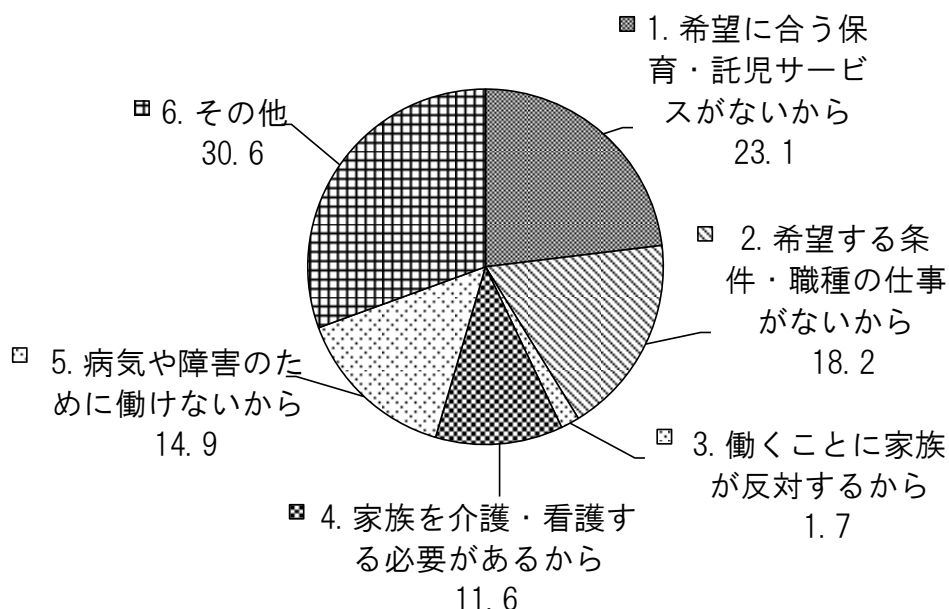
お子さんが何年生になったら働きたいと考えているかについては、「1年生(継続して就労を含む)」が82.4%と突出して高くなっています。次いで、「2年生」(8.5%)、「3年生」(5.6%)と続いています。



問7-③ 問7で「4」に○をつけた方にうかがいます。

働く希望がありながら、働けない理由は何ですか。(○は1つ)【N=121】

働く希望がありながら働けない理由は、「その他」が30.6%と最も高くなっています。次いで、「希望に合う保育・託児サービスがないから」(23.1%)、「希望する条件・職種の仕事がないから」(18.2%)、「病気や障害のために働けないから」(14.9%)と続いています。



4-2. 父親の就労状況 (集計のみ)

(1) 現在の就労状況について

問8 お子さんの父親の現在の就労状況をお答えください。(○は1つ)【N=3936】

	件数	比率 (%)
1. フルタイムで働いている	3906	99.2
2. フルタイムで働いているが、育休・介護休業中である	3	0.1
3. パート・アルバイト等で働いている	12	0.3
4. パート・アルバイト等で働いているが、育休・介護休業中である	0	0.0
5. 働いていない	15	0.4
N 値 (人)	3936	

(2) 小学校入学後の就労意向

問9 お子さんが小学生になった後の父親の就労意向をお答えください。(○は1つ)
【N=3614】

	件数	比率 (%)
1. 働く希望があり、実現できる見込みがある	3568	98.7
2. 働く希望はあるが、実現できるかどうか分からない	16	0.4
3. どちらかと言えば働きたいと思っている	20	0.6
4. 働きたいが働けない	7	0.2
5. 子育てや家事などに専念したい(働く予定はない)	3	0.1
N 値 (人)	3614	

問9-① 問9で「1」～「3」に○をつけた方にうかがいます。
希望する働き方はフルタイムとパート・アルバイト等のどちらですか。
(○は1つ)【N=3580】

	件数	比率 (%)
1. フルタイム	3,567	99.6
2. パートタイム、アルバイト等	13	0.4
N 値 (人)	3580	

問9-② 問9で「1」～「3」に○をつけた方にうかがいます。
お子さんが何年生になったら働きたいと考えていますか。
お子さんがお二人以上の場合は、年中クラスのお子さんの学年でお答えください。【N=3444】

	件数	比率 (%)
1年生(継続して就労を含む)	3434	99.7
2年生	1	0.0
3年生	4	0.1
4年生	5	0.1
5年生	0	0.0
6年生	0	0.0
それ以降	0	0.0
N 値 (人)	3444	

問9-③ 問9で「4」に○をつけた方にうかがいます。
働く希望がありながら、働けない理由は何ですか。(○は1つ)【N=7】

	件数	比率 (%)
1. 希望に合う保育・託児サービスがないから	0	0.0
2. 希望する条件・職種の仕事がないから	2	28.6
3. 働くことに家族が反対するから	0	0.0
4. 家族を介護・看護する必要があるから	0	0.0
5. 病気や障害のために働けないから	5	71.4
6. その他	0	0.0
N 値 (人)	7	

5. 小学校入学後の学童保育所の利用について

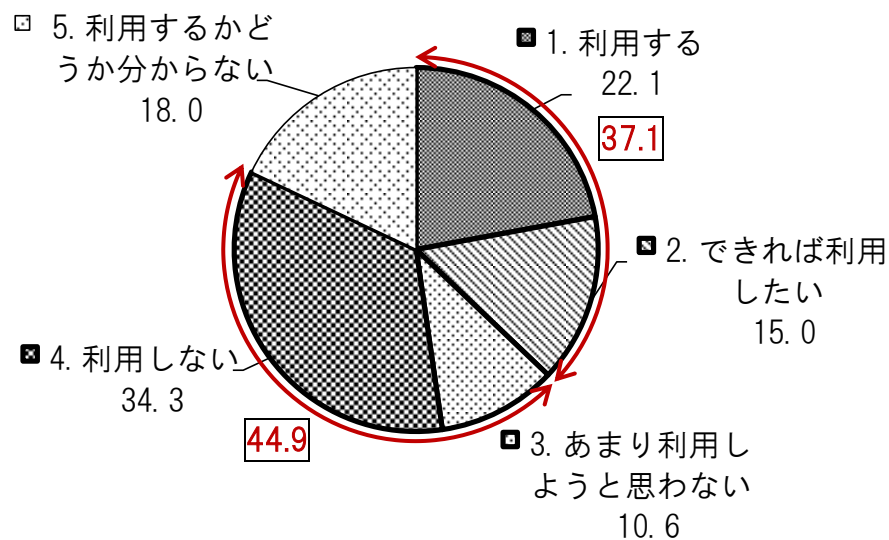
(1) 学童保育所の利用希望

問 10 小学校入学後に、お子さんは学童保育所を利用しますか。(○は1つ)
【N=4173】

小学校入学後の学童保育所の利用希望については、「利用する」(22.1%)と「できれば利用したい」(15.0%)を合わせた『利用意向がある』は37.1%となっています。

一方、「利用しない」(34.3%)と、「あまり利用しようと思わない」(10.6%)を合わせた『利用意向がない』は44.9%となっています。

「利用するかどうか分からない」は18.0%となっています。



母親の就労意向別にみると、『働く希望があり、実現できる見込みがある』では『利用意向がある』は51.4%と高くなっています。一方、『どちらかと言えば働きたいと思っている』と『働きたいが働けない』では、『利用意向がない』がそれぞれ60%前後に上り、『子育てや家事などに専念したい(働く予定はない)』では83.7%となっています。

母親の就労意向別集計

	働く希望があり、実現できる見込みがある	働く希望はあるが、実現できるかどうか分からない	どちらかと言えば働きたいと思っている	働きたいが働けない	子育てや家事などに専念したい(働く予定はない)
1. 利用する	37.5	10.4	2.7	4.0	0.6
2. できれば利用したい	13.9	25.1	10.0	10.5	2.5
3. あまり利用しようと思わない	8.2	14.2	16.9	4.8	6.3
4. 利用しない	28.5	24.1	42.6	57.3	77.4
5. 利用するかどうか分からない	11.9	26.2	27.8	23.4	13.2
N 値 (人)	2037	953	627	124	318

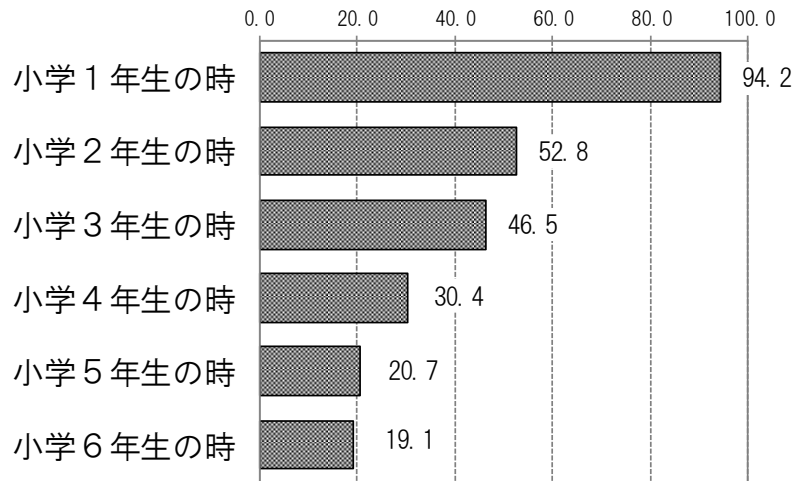
小学校区別にみると、『利用意向がある』は、『中央』、『富洲原』、『富田』、『常磐』、『笹川東』、『小山田』、『桜』、『桜台』、『三重』、『三重西』、『三重北』、『県』、『八郷西』、『大矢知興讓』、『河原田』、『保々』、『海蔵』などで全体結果を上回っており、特に『八郷西』(56.4%)、『河原田』(50.6%)、『三重西』(49.4%)ではそれぞれ19.3ポイント、13.5ポイント、12.3ポイント上回り高くなっています。

小学校区別集計

	1. 利用する	2. できれば利用したい	3. あまり利用しようと 思わない	4. 利用しない	5. 利用するかどうか分 からない	N 値 (人)
1. 中央	21.2	21.2	12.1	24.2	21.2	33
2. 中部西	25.0	10.0	7.5	36.3	21.3	80
3. 浜田	19.1	16.8	12.2	29.0	22.9	131
4. 富洲原	23.5	17.3	13.3	30.6	15.3	98
5. 富田	25.6	13.9	7.2	31.1	22.2	180
6. 羽津	24.7	10.0	11.8	41.8	11.8	170
7. 羽津北	19.9	14.9	10.6	40.4	14.3	161
8. 常磐	20.4	21.8	10.2	30.6	17.1	216
9. 常磐西	19.6	11.3	11.3	39.2	18.6	194
10. 日永	17.9	17.4	6.8	40.0	17.9	190
11. 泊山	15.4	10.3	11.5	43.6	19.2	78
12. 四郷	24.1	10.9	12.4	30.7	21.9	137
13. 笹川東	16.2	27.0	10.8	27.0	18.9	37
14. 笹川西	20.0	5.0	12.5	45.0	17.5	40
15. 高花平	30.4	6.5	15.2	28.3	19.6	46
16. 内部	13.8	9.8	18.7	40.7	17.1	123
17. 内部東	22.2	11.1	13.3	27.4	25.9	135
18. 塩浜	18.8	12.5	12.5	29.2	27.1	48
19. 小山田	22.5	17.5	7.5	30.0	22.5	40
20. 川島	20.1	15.4	11.4	32.9	20.1	149
21. 神前	20.8	7.5	15.1	39.6	17.0	53
22. 桜	27.7	15.8	6.9	31.7	17.8	101
23. 桜台	31.4	14.3	8.6	34.3	11.4	70
24. 三重	21.6	19.3	10.8	33.5	14.8	176
25. 三重西	36.5	12.9	9.4	22.4	18.8	85
26. 大谷台	17.5	12.3	11.7	40.3	18.2	154
27. 三重北	27.3	18.2	11.4	18.2	25.0	44
28. 県	20.8	16.7	6.9	41.7	13.9	72
29. 八郷	19.4	16.3	8.2	39.8	16.3	98
30. 八郷西	15.4	41.0	5.1	28.2	10.3	39
31. 下野	26.6	9.1	7.7	39.9	16.8	143
32. 大矢知興讓	22.4	17.5	10.3	32.7	17.0	223
33. 河原田	32.9	17.7	2.5	29.1	17.7	79
34. 水沢	26.3	10.5	23.7	28.9	10.5	38
35. 保々	17.1	27.6	9.5	31.4	14.3	105
36. 海蔵	30.3	15.2	13.5	25.8	15.2	178
37. 橋北	19.1	12.8	8.5	38.3	21.3	47
38. 楠	14.7	14.7	15.7	33.3	21.6	102

問 11-① 問 10で「1」「2」に○をつけた方にうかがいます。
お子さんが何年生の時に利用したいですか。(利用を希望する欄に○)
【N=1537】

学童保育所の利用意向がある方の利用したい時期については、「小学1年生の時」が94.2%と突出して高く、学年がすすむにつれて、徐々に利用したい人が減少していきます。



参考(集計のみ)

小学校区別集計

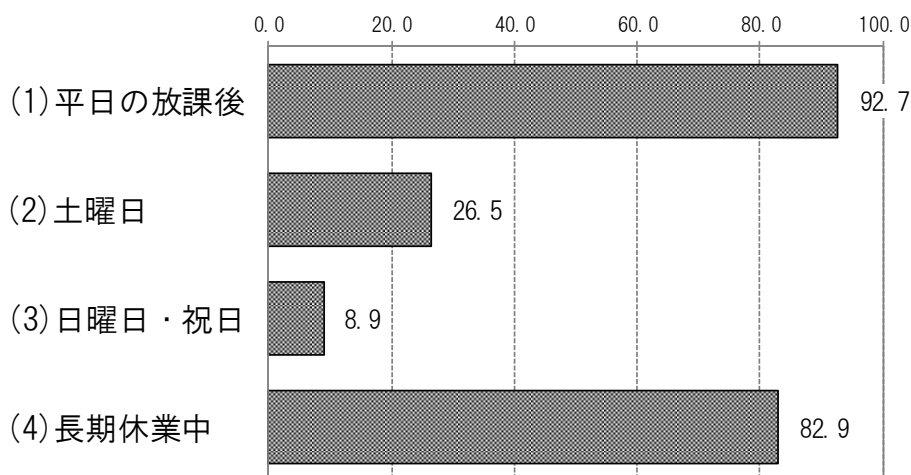
	小学1年生の時	小学2年生の時	小学3年生の時	小学4年生の時	小学5年生の時	小学6年生の時	N値(人)
1. 中央	92.9	71.4	64.3	28.6	21.4	21.4	14
2. 中部西	89.3	60.7	60.7	50.0	42.9	42.9	28
3. 浜田	95.5	47.7	38.6	34.1	22.7	20.5	44
4. 富洲原	94.9	56.4	43.6	30.8	10.3	10.3	39
5. 富田	90.3	54.2	48.6	29.2	20.8	19.4	72
6. 羽津	96.6	66.1	62.7	33.9	25.4	25.4	59
7. 羽津北	92.6	50.0	48.1	35.2	22.2	22.2	54
8. 常磐	94.3	54.0	49.4	29.9	17.2	16.1	87
9. 常磐西	95.0	48.3	46.7	33.3	25.0	23.3	60
10. 日永	94.0	50.7	38.8	17.9	16.4	14.9	67
11. 泊山	100.0	52.6	31.6	15.8	10.5	10.5	19
12. 四郷	93.6	44.7	42.6	23.4	8.5	8.5	47
13. 笹川東	100.0	37.5	25.0	18.8	6.3	-	16
14. 笹川西	100.0	72.7	72.7	54.5	36.4	36.4	11
15. 高花平	93.3	66.7	53.3	26.7	20.0	20.0	15
16. 内部	100.0	31.0	24.1	6.9	6.9	6.9	29
17. 内部東	95.6	40.0	35.6	22.2	15.6	11.1	45
18. 塩浜	100.0	46.7	46.7	26.7	26.7	26.7	15
19. 小山田	100.0	56.3	50.0	25.0	18.8	12.5	16
20. 川島	92.3	59.6	50.0	26.9	25.0	25.0	52
21. 神前	80.0	46.7	40.0	33.3	-	-	15
22. 桜	91.3	54.3	45.7	32.6	17.4	17.4	46
23. 桜台	96.9	43.8	37.5	25.0	9.4	9.4	32
24. 三重	90.4	49.3	45.2	24.7	17.8	17.8	73
25. 三重西	92.9	61.9	54.8	47.6	33.3	31.0	42
26. 大谷台	95.7	54.3	52.2	32.6	26.1	26.1	46
27. 三重北	95.0	60.0	60.0	55.0	25.0	25.0	20
28. 県	100.0	50.0	46.4	32.1	28.6	28.6	28
29. 八郷	85.7	54.3	40.0	31.4	14.3	8.6	35
30. 八郷西	95.5	54.5	50.0	36.4	36.4	36.4	22
31. 下野	96.2	67.9	60.4	39.6	26.4	18.9	53
32. 大矢知興譲	94.3	58.0	50.0	35.2	28.4	27.3	88
33. 河原田	95.0	52.5	42.5	35.0	27.5	22.5	40
34. 水沢	100.0	53.8	38.5	30.8	23.1	23.1	13
35. 保々	91.3	43.5	43.5	30.4	15.2	13.0	46
36. 海蔵	98.8	59.3	54.3	35.8	23.5	21.0	81
37. 橋北	93.3	40.0	33.3	26.7	20.0	13.3	15
38. 楠	90.9	45.5	27.3	12.1	12.1	12.1	33

(2) 学童保育所の利用を希望する曜日・時間

問 11-② 問 10で「1」「2」に○をつけた方にうかがいます。
利用したい曜日や時間帯をお答えください。(数字で記入)

(利用希望曜日)【N=1542】

学童保育所の利用を希望する曜日については、「平日の放課後」が92.7%と最も高く、次いで、「長期休業中」が82.9%が続いています。「土曜日」は26.5%、「日曜日・祝日」は8.9%となっています。



母親の就労意向別にみると、『働く希望があり、実現できる見込みがある』では「平日の放課後」、「土曜日」、「日曜日・祝日」、「長期休業中」のいずれも他に比べて高く、全体結果を上回っています。また、『働きたいが働けない』では「平日の放課後」と「日曜日・祝日」が他に比べて高く、全体結果を上回っています。

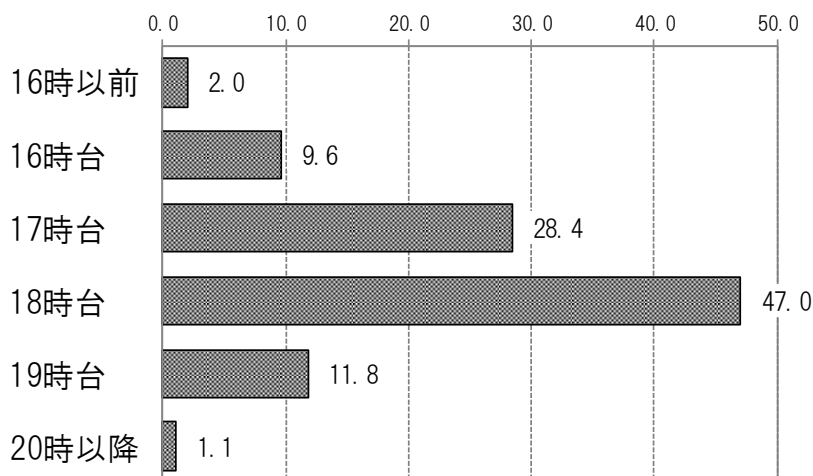
母親の就労意向別集計

	働く希望があり、実現できる見込みがある	働く希望はあるが、実現できるかどうか分からない	どちらかと言えば働きたいと思っている	働きたいが働けない	子育てや家事などに専念したい(働く予定はない)
(1) 平日の放課後	93.7	91.7	79.7	94.4	90.0
(2) 土曜日	28.2	25.2	11.4	11.1	10.0
(3) 日曜日・祝日	9.3	8.0	7.6	11.1	10.0
(4) 長期休業中 (夏休み・冬休みなど)	84.0	82.2	78.5	77.8	50.0
N 値 (人)	1045	337	79	18	10

	(1) 平日の放課後	(2) 土曜日	(3) 日曜日・祝日	(4) 長期休業中 (夏休み・冬休み など)	N 値 (人)
1. 中央	92.3	38.5	7.7	100.0	13
2. 中部西	96.4	17.9	7.1	75.0	28
3. 浜田	87.2	27.7	12.8	70.2	47
4. 富洲原	90.0	20.0	-	90.0	40
5. 富田	93.0	15.5	2.8	84.5	71
6. 羽津	93.2	25.4	8.5	84.7	59
7. 羽津北	94.4	27.8	13.0	83.3	54
8. 常磐	93.4	15.4	8.8	82.4	91
9. 常磐西	96.7	20.0	6.7	81.7	60
10. 日永	92.5	34.3	4.5	83.6	67
11. 泊山	95.0	40.0	25.0	95.0	20
12. 四郷	95.8	39.6	6.3	77.1	48
13. 笹川東	93.8	18.8	6.3	75.0	16
14. 笹川西	100.0	30.0	10.0	80.0	10
15. 高花平	100.0	35.3	23.5	82.4	17
16. 内部	89.7	27.6	17.2	79.3	29
17. 内部東	86.7	20.0	11.1	95.6	45
18. 塩浜	93.3	13.3	-	73.3	15
19. 小山田	75.0	37.5	6.3	93.8	16
20. 川島	94.3	22.6	9.4	81.1	53
21. 神前	93.3	40.0	6.7	93.3	15
22. 桜	95.5	29.5	4.5	79.5	44
23. 桜台	100.0	28.1	12.5	81.3	32
24. 三重	94.4	33.3	13.9	76.4	72
25. 三重西	88.1	42.9	4.8	78.6	42
26. 大谷台	91.3	32.6	13.0	82.6	46
27. 三重北	80.0	25.0	5.0	90.0	20
28. 県	100.0	55.6	18.5	74.1	27
29. 八郷	97.1	28.6	8.6	88.6	35
30. 八郷西	77.3	27.3	4.5	86.4	22
31. 下野	98.0	29.4	11.8	88.2	51
32. 大矢知興譲	87.6	20.2	6.7	79.8	89
33. 河原田	87.5	15.0	10.0	75.0	40
34. 水沢	92.9	21.4	-	92.9	14
35. 保々	93.6	23.4	6.4	78.7	47
36. 海蔵	93.8	21.0	7.4	92.6	81
37. 橋北	100.0	46.7	26.7	80.0	15
38. 楠	93.3	16.7	13.3	86.7	30

(平日の利用希望時間帯)【N=1410】

平日何時まで学童保育所の利用を希望するかについては、「18時台」が47.0%と最も高く、次いで、「17時台」(28.4%)、「19時台」(11.8%)と続いています。



母親の就労意向別にみると、『働く希望があり、実現できる見込みがある』では「18時台」が50.2%に上ります。一方、『働く希望はあるが、実現できるかどうか分からない』では「18時台」(36.5%)と「17時台」(32.2%)が差が僅かとなっており、『どちらかと言えば働きたいと思っている』、『働きたいが働けない』では「17時台」が「18時台」を上回っています。

母親の就労意向別集計

	働く希望があり、実現できる見込みがある	働く希望はあるが、実現できるかどうか分からない	どちらかと言えば働きたいと思っている	働きたいが働けない	子育てや家事などに専念したい(働く予定はない)
16時以前	2.0	2.6	-	-	12.5
16時台	7.9	13.5	19.7	12.5	-
17時台	27.1	32.2	44.3	43.8	12.5
18時台	50.2	36.5	32.8	31.3	75.0
19時台	12.0	12.5	3.3	12.5	-
20時以降	0.8	2.6	-	-	-
N値(人)	969	304	61	16	8

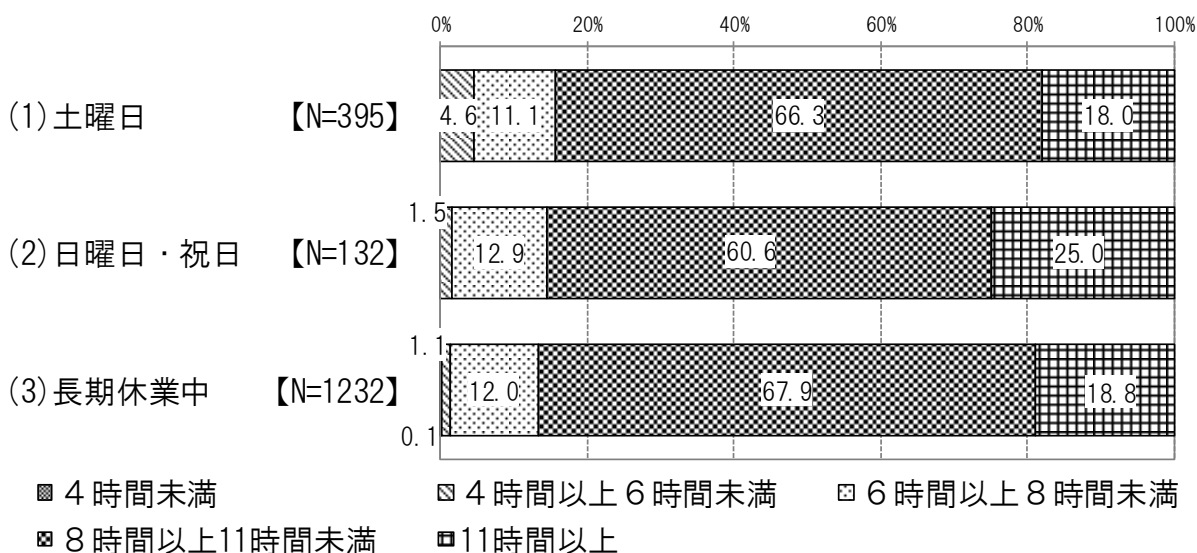
参考(集計のみ)

小学校区別集計

	16時以前	16時台	17時台	18時台	19時台	20時以降	N値(人)
1. 中央	-	16.7	41.7	33.3	8.3	-	12
2. 中部西	-	7.4	25.9	29.6	33.3	3.7	27
3. 浜田	2.4	7.3	29.3	48.8	12.2	-	41
4. 富洲原	2.9	8.6	37.1	42.9	8.6	-	35
5. 富田	-	7.6	22.7	48.5	19.7	1.5	66
6. 羽津	5.6	7.4	25.9	51.9	9.3	-	54
7. 羽津北	2.0	8.0	30.0	44.0	12.0	4.0	50
8. 常磐	-	15.7	28.9	36.1	13.3	6.0	83
9. 常磐西	1.7	8.6	25.9	43.1	19.0	1.7	58
10. 日永	4.8	8.1	30.6	51.6	4.8	-	62
11. 泊山	-	11.1	22.2	61.1	5.6	-	18
12. 四郷	-	4.3	32.6	41.3	21.7	-	46
13. 笹川東	6.7	13.3	26.7	46.7	6.7	-	15
14. 笹川西	20.0	-	20.0	50.0	-	10.0	10
15. 高花平	5.9	17.6	23.5	52.9	-	-	17
16. 内部	-	4.0	36.0	60.0	-	-	25
17. 内部東	2.6	5.3	28.9	57.9	5.3	-	38
18. 塩浜	-	23.1	15.4	53.8	7.7	-	13
19. 小山田	-	8.3	50.0	41.7	-	-	12
20. 川島	-	12.0	24.0	54.0	10.0	-	50
21. 神前	7.1	-	21.4	64.3	7.1	-	14
22. 桜	4.9	4.9	34.1	46.3	9.8	-	41
23. 桜台	3.1	3.1	37.5	40.6	15.6	-	32
24. 三重	1.5	6.0	31.3	52.2	7.5	1.5	67
25. 三重西	2.7	10.8	21.6	51.4	13.5	-	37
26. 大谷台	-	7.5	25.0	42.5	22.5	2.5	40
27. 三重北	-	25.0	37.5	31.3	6.3	-	16
28. 県	-	19.2	23.1	38.5	19.2	-	26
29. 八郷	-	18.2	33.3	36.4	12.1	-	33
30. 八郷西	5.9	-	29.4	58.8	5.9	-	17
31. 下野	2.0	14.3	20.4	49.0	14.3	-	49
32. 大矢知興讓	1.3	7.8	33.8	45.5	11.7	-	77
33. 河原田	5.9	-	55.9	29.4	8.8	-	34
34. 水沢	-	7.7	23.1	61.5	7.7	-	13
35. 保々	-	14.0	16.3	62.8	7.0	-	43
36. 海蔵	-	9.2	25.0	50.0	13.2	2.6	76
37. 橋北	-	6.7	26.7	46.7	13.3	6.7	15
38. 楠	3.6	28.6	17.9	39.3	10.7	-	28

(土曜日、日曜日・祝日、長期休業中の利用希望時間帯)

土曜日、日曜日・祝日、長期休業中に学童保育所の利用を希望する時間帯については、『土曜日』、『日曜日・祝日』、『長期休業中』のいずれも、「8時間以上11時間未満」が最も高く、60～70%を占めています。次いで、「11時間以上」、「6時間以上8時間未満」と続いています。『日曜日・祝日』では、「11時間以上」が25.0%と、他の曜日に比べて高くなっています。



参考(集計のみ) 母親の就労意向別集計

曜日	時間帯	働く希望があり、実現できる見込みがある	働く希望はあるが、実現できるかどうか分からない	どちらかと言えば働きたいと思っている	働きたいが働けない	子育てや家事などに専念したい(働く予定はない)
		(1) 土曜日	4時間未満	-	-	-
(1) 土曜日	4時間以上6時間未満	2.8	11.0	-	-	-
	6時間以上8時間未満	10.1	13.4	37.5	50.0	-
	8時間以上11時間未満	70.3	51.2	62.5	50.0	100.0
	11時間以上	16.8	24.4	-	-	-
	N値(人)	286	82	8	2	1
(2) 日曜日・祝日	4時間未満	-	-	-	-	-
	4時間以上6時間未満	-	3.7	-	50.0	-
	6時間以上8時間未満	12.0	14.8	33.3	-	-
	8時間以上11時間未満	66.3	40.7	50.0	50.0	100.0
	11時間以上	21.7	40.7	16.7	-	-
N値(人)	92	27	6	2	1	
(3) 長期休業中	4時間未満	-	-	1.8	-	-
	4時間以上6時間未満	1.2	0.8	1.8	-	20.0
	6時間以上8時間未満	9.3	17.5	33.3	25.0	-
	8時間以上11時間未満	70.8	62.4	52.6	66.7	60.0
	11時間以上	18.7	19.4	10.5	8.3	20.0
N値(人)	854	263	57	12	5	

(3) 学童保育所の利用を希望しない理由


問 12-① 問 10 で「3」「4」に○をつけた方にうかがいます。

利用しない、または利用しようと思わない一番の理由は何ですか。

(○は1つ) 【N=1824】

学童保育所の利用を希望しない理由については、「子どもの帰宅時刻までには保護者が帰宅するつもりだから」が50.5%と最も高く、次いで、「働く予定がないから」(16.1%)、「祖父母等が子どもをみてくれるから」(13.2%)と続いています。

一方、「利用料金が負担になるから」は6.6%、「学童保育所に不安や不満があるから」は4.9%となっています。



母親の就労形態別にみると、『フルタイム』では「祖父母等が子どもをみてるから」が45.4%と最も高く、全体結果を32.2ポイント上回っています。『パート・アルバイト等』、『無職』では「子どもの帰宅時刻までには保護者が帰宅するつもりだから」がそれぞれ61.2%、48.9%で最も高く、『パート・アルバイト等』では全体結果を10.7ポイント上回っています。『無職』では「働く予定がないから」(34.3%)が全体結果を18.2ポイント上回り高くなっています。

母親の就労形態別集計

	フルタイム	パート・アルバイト等	無職
1. 働く予定がないから	0.5	1.2	34.3
2. 子どもの帰宅時刻までには保護者が帰宅するつもりだから	16.8	61.2	48.9
3. 子どもだけで留守番をさせるつもりだから	6.1	2.2	0.2
4. 祖父母等が子どもをみてるから	45.4	13.2	4.7
5. 習い事やスポーツなどのクラブ活動をさせるつもりだから	4.6	1.0	2.5
6. 子どもが行きたがらないと思うから	2.0	1.8	1.1
7. 利用料金が負担になるから	7.1	8.5	4.9
8. 学童保育所に不安や不満があるから	8.2	7.4	1.9
9. その他	9.2	3.6	1.4
N 値 (人)	196	781	829

問 12-② 問 12-①で「8」に○をつけた方にうかがいます。

それはどのような不安・不満ですか。具体的に書きください。

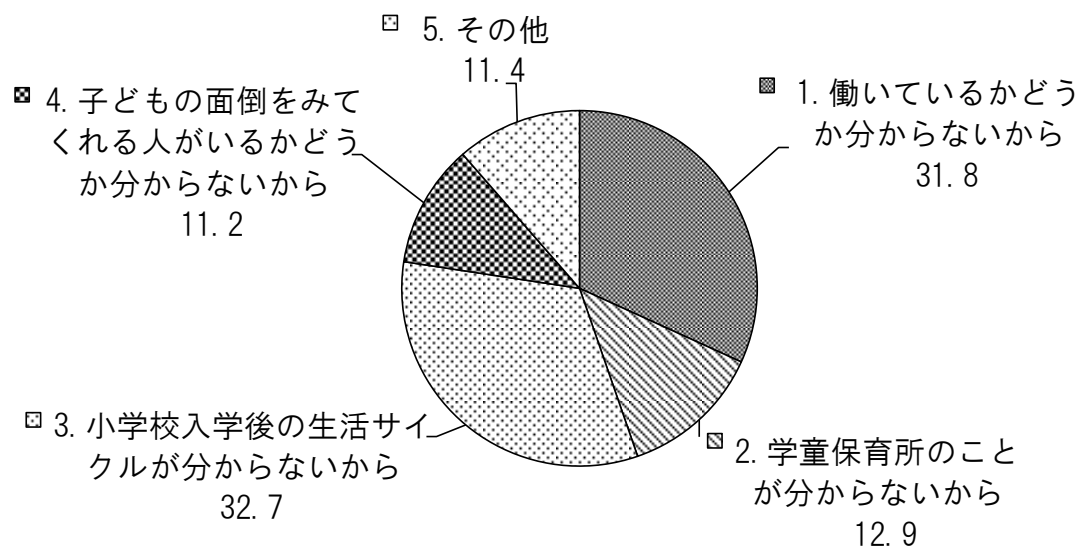
記述内容を項目ごとに分類整理したところ、次のような結果でした。なお、一人の回答者が複数の項目にわたる記述をしている場合は、それぞれを1件としてカウントしました。

項目	主な内容	件数
1. 利用条件		
	1. 長期休暇のみの利用や一時的な利用ができない、利用時間が合わない	20
	2. 保育環境が悪い(狭い、古い、外で遊べない など)	16
	3. 立地が悪い(学校や自宅から遠い など)	5
	4. 利用料金が低い	5
	5. 学童保育所間の差、不公平感がある	4
	6. 定員枠が不足している、希望する学童保育所に入れない	4
	7. 高学年になると預かってもらえない	2
2. 指導内容		
	1. 子どもへの対応が悪い(怒鳴る、全体を見られない など)	21
	2. 友だち関係に問題がある(いじめがある、荒っぽい子がいる など)	21
	3. 指導員の質に課題がある(質が低い、指導力が乏しい など)	10
	4. 学童保育所への不信感がある	7
	5. 個別対応ができない(障害や病気への対応 など)	4
3. 運営面		
	1. 役員等の負担が大きい	26
	2. 保護者の負担が大きい(弁当が必要、行事が多い など)	8
4. その他		
	1. 説明不足、情報が少ない	9
	2. イメージが悪い、その他	10

問 13 問 10で「5」に○をつけた方にうかがいます。

利用するかどうか分からない一番の原因は何ですか。(○は1つ)【N=730】

学童保育所を利用するかどうか分からない一番の原因については、「小学校入学後の生活サイクルが分からないから」が32.7%と最も高く、「働いているかどうか分からないから」が31.8%と僅差が続いています。以下、「学童保育所のことが分からないから」(12.9%)、「子どもの面倒をみてくれる人がいるかどうか分からないから」(11.2%)と続いています。

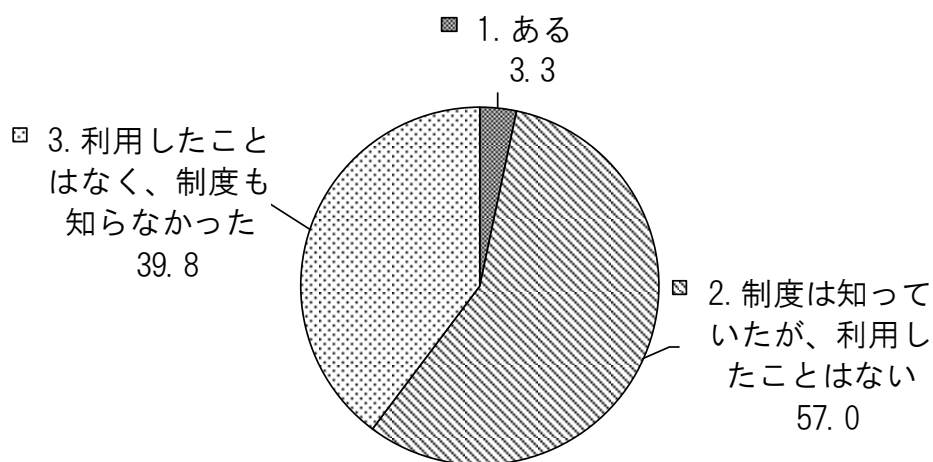


6. ファミリー・サポート・センターの利用について

(1) ファミリー・サポート・センターの利用状況

問 14 これまで、ファミリー・サポート・センターを利用したことはありますか。
(○は1つ)【N=4142】

ファミリー・サポート・センターの利用経験については、「ある」は3.3%と低く、「制度は知っていたが、利用したことはない」が57.0%と高くなっています。
一方、「利用したことはなく、制度も知らなかった」が39.8%を占めています。



母親の就労形態別にみると、『フルタイム』では「ある」(5.2%)と「制度は知っていたが、利用したことはない」(60.9%)がそれぞれ1.9ポイント、3.9ポイント、全体結果を上回っています。一方、『パート・アルバイト等』と『無職』では「利用したことはなく、制度も知らなかった」が全体結果を上回っています。

母親の就労形態別集計

	フルタイム	パート・アルバイト等	無職
1. ある	5.2	2.6	2.6
2. 制度は知っていたが、利用したことはない	60.9	55.0	56.9
3. 利用したことはなく、制度も知らなかった	33.9	42.5	40.5
N 値 (人)	1068	1670	1367

小学校区別にみると、「ある」は『泊山』(9.0%)で特に高く、次いで、『笹川東』、『内部』、『中央』と続いています。

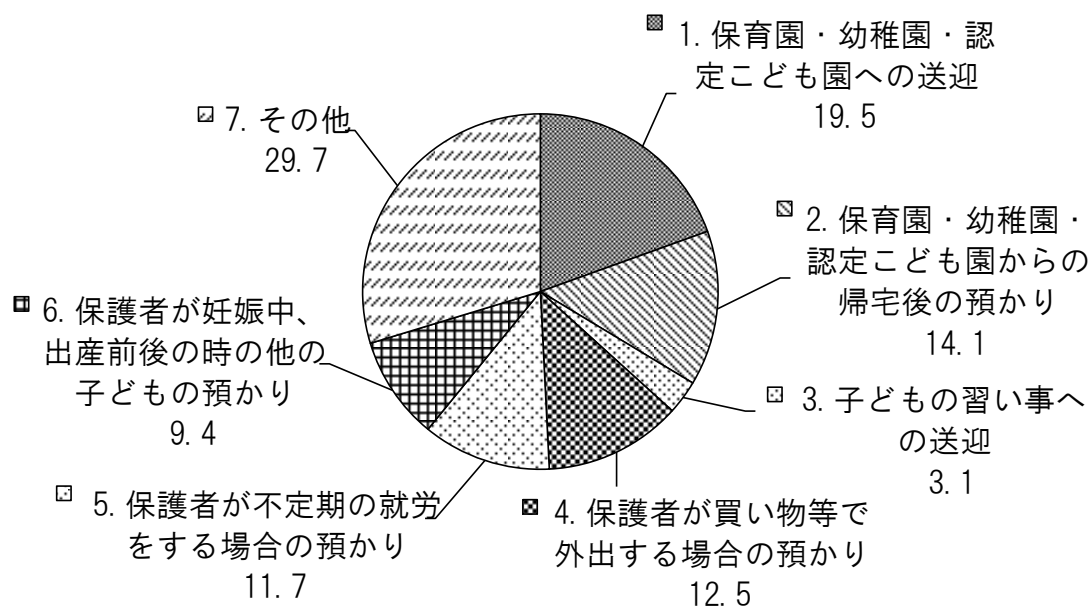
小学校区別集計

	1. ある	2. 制度は知っていたが、 利用したことはない	3. 利用したことはなく、 制度も知らなかった	N 値 (人)
1. 中央	6.3	65.6	28.1	32
2. 中部西	3.8	63.3	32.9	79
3. 浜田	4.7	56.3	39.1	128
4. 富洲原	3.1	61.2	35.7	98
5. 富田	4.4	62.8	32.8	180
6. 羽津	3.6	57.4	39.1	169
7. 羽津北	3.7	52.8	43.5	161
8. 常磐	5.1	60.2	34.7	216
9. 常磐西	4.1	61.7	34.2	193
10. 日永	4.2	59.5	36.3	190
11. 泊山	9.0	55.1	35.9	78
12. 四郷	4.5	65.4	30.1	133
13. 笹川東	8.1	51.4	40.5	37
14. 笹川西	-	62.5	37.5	40
15. 高花平	-	60.9	39.1	46
16. 内部	6.5	57.7	35.8	123
17. 内部東	3.7	65.2	31.1	135
18. 塩浜	2.1	61.7	36.2	47
19. 小山田	2.5	40.0	57.5	40
20. 川島	6.1	58.8	35.1	148
21. 神前	-	61.5	38.5	52
22. 桜	4.0	51.0	45.0	100
23. 桜台	-	55.1	44.9	69
24. 三重	1.7	53.8	44.5	173
25. 三重西	-	50.6	49.4	85
26. 大谷台	1.3	61.3	37.4	155
27. 三重北	-	55.8	44.2	43
28. 県	2.9	48.6	48.6	70
29. 八郷	3.1	52.6	44.3	97
30. 八郷西	-	56.4	43.6	39
31. 下野	-	57.3	42.7	143
32. 大矢知興譲	2.2	49.8	48.0	223
33. 河原田	-	53.2	46.8	79
34. 水沢	2.7	40.5	56.8	37
35. 保々	2.9	55.2	41.9	105
36. 海蔵	3.4	62.1	34.5	174
37. 橋北	2.1	61.7	36.2	47
38. 楠	3.0	46.0	51.0	100

問 14-① 問 14 で「1」に○をつけた方にうかがいます。

特にどのような場合に利用していますか。最も多い利用方法をお答えください。(○は1つ)【N=128】

ファミリー・サポート・センターの最も多い利用方法については、「その他」の29.7%を除くと、「保育園・幼稚園・認定こども園への送迎」が19.5%と最も高く、次いで、「保育園・幼稚園・認定こども園からの帰宅後の預かり」(14.1%)、「保護者が買い物等で外出する場合の預かり」(12.5%)、「保護者が不定期の就労をする場合の預かり」(11.7%)と続いています。



母親の就労形態別にみると、『フルタイム』では「保育園・幼稚園・認定こども園への送迎」が23.5%で最も高く、『パート・アルバイト等』、『無職』では「その他」がそれぞれ24.4%、42.9%で最も高くなっています。

『フルタイム』では「保育園・幼稚園・認定こども園からの帰宅後の預かり」(21.6%)が、『パート・アルバイト等』では「保護者が不定期の就労をする場合の預かり」(19.5%)が、『無職』では「その他」(42.9%)が、それぞれ7.5ポイント、7.8ポイント、13.2ポイント、全体結果を上回り特に高くなっています。

母親の就労形態別集計

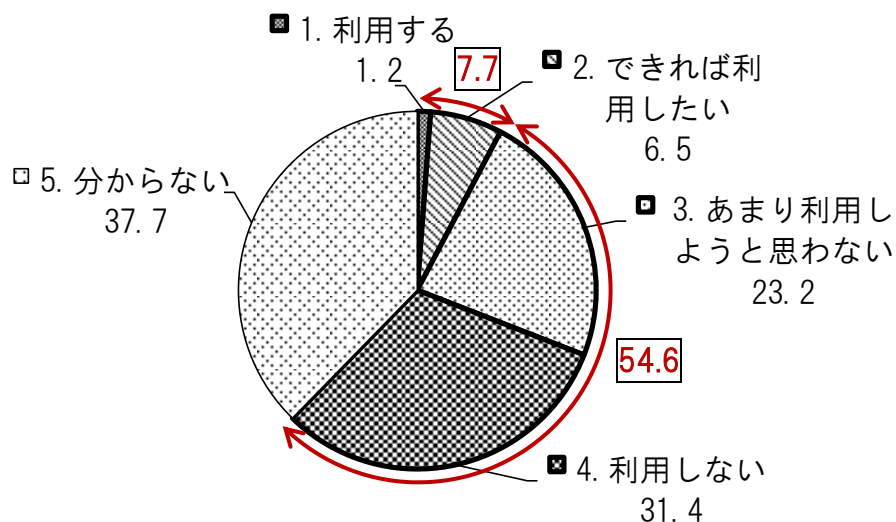
	フルタイム	パート・アルバイト等	無職
1. 保育園・幼稚園・認定こども園への送迎	23.5	9.8	25.7
2. 保育園・幼稚園・認定こども園からの帰宅後の預かり	21.6	12.2	5.7
3. 子どもの習い事への送迎	5.9	2.4	-
4. 保護者が買い物等で外出する場合の預かり	7.8	19.5	11.4
5. 保護者が不定期の就労をする場合の預かり	11.8	19.5	2.9
6. 保護者が妊娠中、出産前後の時の他の子どもの預かり	5.9	12.2	11.4
7. その他	23.5	24.4	42.9
N 値 (人)	51	41	35

(2) ファミリー・サポート・センターの利用希望

問 15 今後、ファミリー・サポート・センターを利用しますか。(○は1つ)【N=4138】

ファミリー・サポート・センターの利用意向については、「分からない」が37.7%と最も高く、「利用しない」が31.4%が続いています。

「利用する」(1.2%)と「できれば利用したい」(6.5%)を合わせた『利用意向がある』は7.7%となっています。一方、「あまり利用しようと思わない」(23.2%)と「利用しない」(31.4%)を合わせた『利用意向がない』は54.6%と、過半数を占めています。



母親の就労意向別にみると、『利用意向がある』は『働く希望があり、実現できる見込みがある』(8.2%)、『働く希望はあるが、実現できるかどうか分からない』(9.5%)、『働きたいが働けない』(8.1%)では全体結果を上回っています。一方、『利用意向がない』は『子育てや家事などに専念したい(働く予定はない)』(58.0%)では全体結果を3.4ポイント上回っており、『働く希望があり、実現できる見込みがある』(58.0%)でも3.4ポイント上回っています。

母親の就労意向別集計

	働く希望があり、実現できる見込みがある	働く希望はあるが、実現できるかどうか分からない	どちらかと言えば働きたいと思っている	働きたいが働けない	子育てや家事などに専念したい(働く予定はない)
1. 利用する	1.3	1.0	0.5	2.4	1.3
2. できれば利用したい	6.9	8.5	4.2	5.7	2.5
3. あまり利用しようと思わない	24.6	27.2	20.0	17.1	13.2
4. 利用しない	33.4	22.3	32.4	26.0	44.8
5. 分からない	33.8	41.1	42.8	48.8	38.2
N 値 (人)	2025	946	614	123	317

小学校区別にみると、『利用意向がある』は、『中央』、『中部西』、『浜田』、『富田』、『常磐』、『常磐西』、『日永』、『泊山』、『四郷』、『小山田』、『川島』、『大谷台』、『大矢知興譲』、『海蔵』などで全体結果を上回っており、特に『常磐』(16.0%)では8.3ポイント上回り高くなっています。

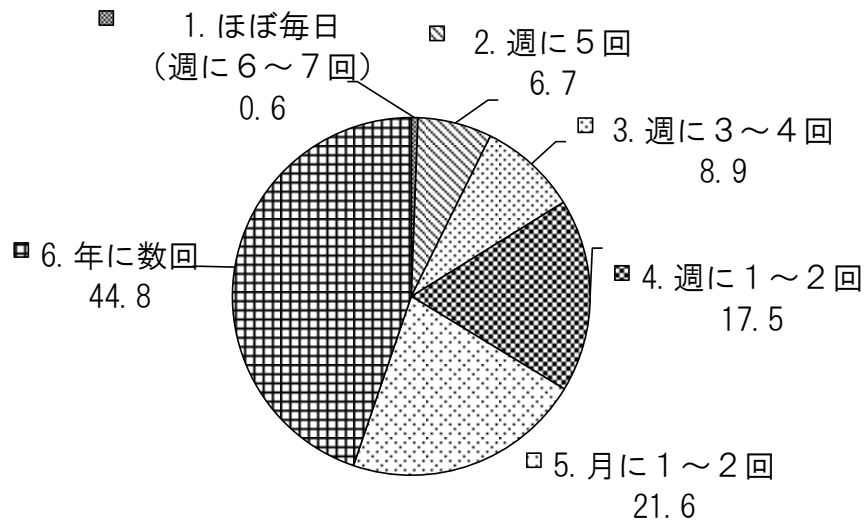
小学校区別集計

	1. 利用する	2. できれば利用したい	3. あまり利用しようとは思わない	4. 利用しない	5. 分からない	N値(人)
1. 中央	3.1	9.4	18.8	37.5	31.3	32
2. 中部西	1.3	8.9	26.6	30.4	32.9	79
3. 浜田	3.1	5.4	21.7	24.0	45.7	129
4. 富洲原	-	5.2	26.8	28.9	39.2	97
5. 富田	2.8	8.9	21.7	30.0	36.7	180
6. 羽津	2.4	4.1	25.3	30.6	37.6	170
7. 羽津北	0.6	5.6	19.4	37.5	36.9	160
8. 常磐	4.2	11.8	19.8	31.6	32.5	212
9. 常磐西	1.5	7.2	27.8	32.5	30.9	194
10. 日永	1.1	7.9	25.4	28.0	37.6	189
11. 泊山	5.1	5.1	20.5	28.2	41.0	78
12. 四郷	2.9	8.8	24.3	30.9	33.1	136
13. 笹川東	-	2.7	29.7	18.9	48.6	37
14. 笹川西	-	7.5	25.0	37.5	30.0	40
15. 高花平	-	2.2	10.9	43.5	43.5	46
16. 内部	1.6	2.4	22.8	33.3	39.8	123
17. 内部東	0.7	6.0	22.4	26.9	44.0	134
18. 塩浜	-	6.3	16.7	43.8	33.3	48
19. 小山田	2.5	7.5	17.5	37.5	35.0	40
20. 川島	-	9.4	26.2	28.9	35.6	149
21. 神前	-	2.0	23.5	35.3	39.2	51
22. 桜	-	6.9	25.5	29.4	38.2	102
23. 桜台	-	5.8	33.3	29.0	31.9	69
24. 三重	-	4.6	26.4	31.6	37.4	174
25. 三重西	-	6.1	18.3	32.9	42.7	82
26. 大谷台	0.6	9.1	17.5	31.2	41.6	154
27. 三重北	-	7.0	32.6	25.6	34.9	43
28. 県	-	2.9	18.8	34.8	43.5	69
29. 八郷	-	4.1	21.4	31.6	42.9	98
30. 八郷西	-	2.6	28.9	23.7	44.7	38
31. 下野	-	5.6	21.1	32.4	40.8	142
32. 大矢知興譲	1.4	7.3	23.2	32.7	35.5	220
33. 河原田	-	3.8	21.5	36.7	38.0	79
34. 水沢	-	2.8	22.2	36.1	38.9	36
35. 保々	-	7.5	27.4	36.8	28.3	106
36. 海蔵	1.1	7.3	24.3	29.9	37.3	177
37. 橋北	-	6.5	30.4	32.6	30.4	46
38. 楠	1.0	5.0	21.0	29.0	44.0	100

問 16 問 15で「1」「2」に○をつけた方にうかがいます。

どれくらいの頻度で利用したいですか。(○は1つ)【N=315】

ファミリー・サポート・センターの利用を希望する頻度については、「年に数回」が44.8%と最も高く、次いで、「月に1～2回」(21.6%)、「週に1～2回」(17.5%)、「週に3～4回」(8.9%)と続いています。



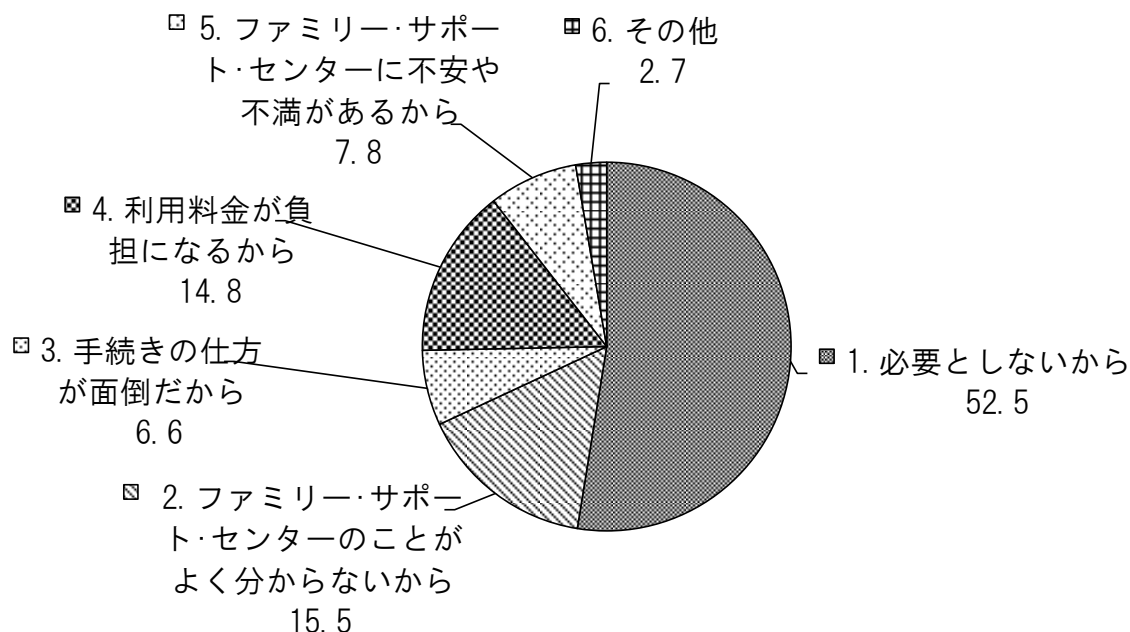
(3) ファミリー・サポート・センターの利用を希望しない理由

問 17-① 問 15 で「3」「4」に○をつけた方にうかがいます。

利用しない、または利用しようと思わない一番の理由は何ですか。

(○は1つ) 【N=2206】

ファミリー・サポート・センターを利用しようと思わない一番の理由は、「必要としないから」が52.5%と最も高く、次いで、「ファミリー・サポート・センターのことがよく分からないから」(15.5%)、「利用料金が負担になるから」(14.8%)と続いています。



母親の就労形態別にみると、いずれの就労形態でも「必要としないから」が最も高くなっています。次いで、『フルタイム』、『無職』では「ファミリー・サポート・センターのことがよく分からないから」が続いていますが、『パートタイム・アルバイト等』では「利用料金が負担になるから」が続いています。

母親の就労形態別集計

	フルタイム	パート・アルバイト等	無職
1. 必要としないから	44.6	51.9	59.6
2. ファミリー・サポート・センターのことがよく分からないから	17.4	15.4	14.0
3. 手続きの仕方が面倒だから	7.0	5.9	7.3
4. 利用料金が負担になるから	15.9	18.1	9.8
5. ファミリー・サポート・センターに不安や不満があるから	12.2	6.0	6.9
6. その他	3.0	2.8	2.4
N 値 (人)	574	904	713

問 17-② 問 17-①で「5」に○をつけた方にうかがいます。

それはどのような不安・不満ですか。 具体的にお書きください。

記述内容を項目ごとに分類整理したところ、次のような結果でした。なお、一人の回答者が複数の項目にわたる記述をしている場合は、それぞれを1件としてカウントしました。

項目	主な内容	件数
1. 援助会員との関係	1. 他人に預けることへの不安、援助会員を信用できない	110
	2. 事故・犯罪等に対する安全面、環境が不安	33
	3. 個人宅での一対一での保育であることへの不安	24
	4. 援助会員とのトラブルへの不安	5
2. 子どもへの対応	1. 子どもが預け慣れていない、援助会員と子どもとの相性が合うか気になる	20
	2. 資格がない、専門性がない	14
	3. 個別対応ができない(障害や病気への対応 など)	4
3. 利用条件、利便性	1. 利用料が高い	21
	2. 利用手続き、登録が面倒	12
	3. 緊急時などの利用が難しい	9
	4. 援助会員が近くにいない	6
	5. 利用条件が合わない	3
4. その他	1. 説明不足、情報が少ない	25
	2. その他	6

子ども・子育てに関するアンケート調査 単純集計結果表

お住まいの地域について

問1 居住地域		(択一回答)	
No.	カテゴリ	件数	比率(%)
1	中央	18	0.8
2	中部西	41	1.9
3	浜田	75	3.4
4	富洲原	80	3.6
5	富田	98	4.4
6	羽津	68	3.1
7	羽津北	75	3.4
8	常磐	122	5.5
9	常磐西	80	3.6
10	日永	75	3.4
11	泊山	30	1.4
12	四郷	62	2.8
13	笹川東	16	0.7
14	笹川西	19	0.9
15	高花平	21	1.0
16	内部	56	2.5
17	内部東	68	3.1
18	塩浜	57	2.6
19	小山田	42	1.9
20	川島	72	3.3
21	神前	55	2.5
22	桜	49	2.2
23	桜台	29	1.3
24	三重	78	3.5
25	三重西	32	1.4
26	大谷台	56	2.5
27	三重北	18	0.8
28	県	64	2.9
29	八郷	49	2.2
30	八郷西	15	0.7
31	下野	70	3.2
32	大矢知興讓	118	5.3
33	河原田	78	3.5
34	水沢	36	1.6
35	保々	81	3.7
36	海蔵	58	2.6
37	橋北	60	2.7
38	楠	86	3.9
N値(有効回答数)		2,207	
無回答等		20	

お子さんとご家族の状況について

問2 お子さんの年齢(平成30年4月現在) ※以降生まれは0歳児に含む

(数値回答)

No.	カテゴリ	件数	比率(%)
1	0歳児	427	19.3
2	1歳児	302	13.7
3	2歳児	364	16.5
4	3歳児	338	15.3
5	4歳児	368	16.7
6	5歳児	409	18.5
	N値(有効回答数)	2,208	
	無回答等	19	

問3 お子さんの兄弟人数

(数値回答)

No.	カテゴリ	件数	比率(%)
1	1人	624	28.6
2	2人	1,088	49.9
3	3人	386	17.7
4	4人	65	3.0
5	5人以上	16	0.7
	N値(有効回答数)	2,179	
	無回答等	48	

問3 末子の生年

(数値回答)

No.	カテゴリ	件数	比率(%)
1	平成24年	111	7.2
2	平成25年	143	9.2
3	平成26年	193	12.5
4	平成27年	256	16.6
5	平成28年	294	19.0
6	平成29年	306	19.8
7	平成30年	243	15.7
	N値(有効回答数)	1,546	
	無回答等	681	

問4 回答者の続柄

(択一回答)

No.	カテゴリ	件数	比率(%)
1	母親	1,999	90.0
2	父親	217	9.8
3	その他	6	0.3
	N値(有効回答数)	2,222	
	無回答等	5	

問5 回答者の配偶関係

(択一回答)

No.	カテゴリ	件数	比率(%)
1	いる	2,102	94.6
2	いない	121	5.4
	N値(有効回答数)	2,223	
	無回答等	4	

問6 お子さんの子育てを主に担っている人

(択一回答)

No.	カテゴリ	件数	比率(%)
1	父母ともに	1,136	51.1
2	主に母親	1,055	47.5
3	主に父親	10	0.5
4	主に祖母	15	0.7
5	主に祖父	1	0.0
6	その他	5	0.2
	N値(有効回答数)	2,222	
	無回答等	5	

子どもの育ちをめぐる環境について

問7 お子さんを見てもらえる親族・知人の有無

(複数回答)

No.	カテゴリ	件数	比率(%)
1	日常的に祖父母等の親族にみてもらえる	637	28.8
2	緊急時もしくは用事の際には祖父母等の親族にみてもらえる	1,338	60.4
3	日常的に子どもをみてもらえる友人・知人がいる	44	2.0
4	緊急時もしくは用事の際には子どもをみてもらえる友人・知人がいる	259	11.7
5	いずれもない	273	12.3
N値(有効回答数)		2,214	
無回答等		13	

問7-① お子さんを見てもらっている状況〈見てもらっている人のみ〉

(択一回答)

No.	カテゴリ	件数	比率(%)
1	難しさや負担を感じている	212	11.0
2	どちらかというと難しさや負担を感じている	521	27.0
3	特に問題は感じていない	1,197	62.0
N値(有効回答数)		1,930	
無回答等		11	

母親の就労状況について

問8 母親の現在の就労状況

(択一回答)

No.	カテゴリ	件数	比率(%)
1	フルタイムで働いている	451	20.5
2	フルタイムで働いているが、産休・育休・介護休業中である	209	9.5
3	パート・アルバイト等で働いている	603	27.4
4	パート・アルバイト等で働いているが、産休・育休・介護休業中である	35	1.6
5	以前は働いていたが、現在は働いていない	858	38.9
6	これまで働いたことがない	47	2.1
N値(有効回答数)		2,203	
無回答等		24	

問9 (1) 就労日数

(数値回答)

No.	カテゴリ	件数	比率(%)
1	1日	8	0.8
2	2日	15	1.5
3	3日	60	5.9
4	4日	113	11.2
5	5日	741	73.4
6	6日	70	6.9
7	7日	3	0.3
N値(有効回答数)		1,010	
無回答等		286	

問9 (1) 就労時間

(数値回答)

No.	カテゴリ	件数	比率(%)
1	4時間未満	28	2.8
2	4時間以上6時間未満	196	19.6
3	6時間以上8時間未満	368	36.8
4	8時間以上10時間未満	352	35.2
5	10時間以上	57	5.7
N値(有効回答数)		1,001	
無回答等		297	

問9 (2) 家を出る時刻、帰宅時刻

(数値回答)

No.	カテゴリ	件数	比率(%)
1	7時より前	28	2.8
2	7時台	425	42.8
3	8時台	399	40.2
4	9時台	100	10.1
5	10時台	22	2.2
6	11時台	0	0.0
7	12時台	4	0.4
8	13時台	1	0.1
9	14時台	0	0.0
10	15時台	1	0.1
11	16時台	4	0.4
12	17時台	1	0.1
13	18時台	1	0.1
14	19時台	1	0.1
15	20時台	0	0.0
16	21時以降	6	0.6
N値(有効回答数)		993	
無回答等		305	

問9 (2) 家を出る時刻、帰宅時刻

(数値回答)

No.	カテゴリ	件数	比率(%)
1	7時より前	0	0.0
2	7時台	0	0.0
3	8時台	0	0.0
4	9時台	4	0.4
5	10時台	1	0.1
6	11時台	1	0.1
7	12時台	9	0.9
8	13時台	21	2.1
9	14時台	54	5.4
10	15時台	79	8.0
11	16時台	104	10.5
12	17時台	249	25.1
13	18時台	325	32.8
14	19時台	84	8.5
15	20時台	31	3.1
16	21時以降	29	2.9
	N値(有効回答数)	991	
	無回答等	307	

問10 フルタイムへの転換希望〈パートの人のみ〉

(択一回答)

No.	カテゴリ	件数	比率(%)
1	フルタイムへの転換希望があり、実現できる見込みがある	54	8.7
2	フルタイムへの転換希望はあるが、実現できる見込みはない	187	30.1
3	今後も、パート・アルバイト等で働きたい	354	57.0
4	パート・アルバイト等をやめて子育てや家事に専念したい	26	4.2
	N値(有効回答数)	621	
	無回答等	17	

問11 今後の就労希望〈未就労の人のみ〉

(択一回答)

No.	カテゴリ	件数	比率(%)
1	子育てや家事などに専念したい(働く予定はない)	159	18.5
2	1年より先、一番下の子どもが●歳になったところに働きたい	499	58.0
3	すぐにでも、もしくは1年以内に働きたい	202	23.5
	N値(有効回答数)	860	
	無回答等	45	

問11 今後の就労希望・回答「2」子どもの年齢〈未就労の人のみ〉

(数値回答)

No.	カテゴリ	件数	比率(%)
1	0歳	0	0.0
2	1歳	16	3.4
3	2歳	32	6.8
4	3歳	149	31.6
5	4歳	81	17.2
6	5歳	26	5.5
7	6歳以上	168	35.6
	N値(有効回答数)	472	
	無回答等	27	

問11 今後の就労希望・回答「3」就労形態〈未就労の人のみ〉

(択一回答)

No.	カテゴリ	件数	比率(%)
1	フルタイム	31	16.1
2	パートタイム、アルバイト等	162	83.9
	N値(有効回答数)	193	
	無回答等	9	

問11 今後の就労希望・回答「3」2)就労日数〈未就労の人のみ〉

(数値回答)

No.	カテゴリ	件数	比率(%)
1	1日	1	0.6
2	2日	7	4.5
3	3日	52	33.1
4	4日	51	32.5
5	5日	45	28.7
6	6日	0	0.0
7	7日	1	0.6
	N値(有効回答数)	157	
	無回答等	5	

問11 今後の就労希望・回答「3」2)就労時間〈未就労の人のみ〉

(数値回答)

No.	カテゴリ	件数	比率(%)
1	4時間未満	12	7.7
2	4時間以上6時間未満	117	75.5
3	6時間以上8時間未満	19	12.3
4	8時間以上10時間未満	7	4.5
5	10時間以上	0	0.0
	N値(有効回答数)	155	
	無回答等	7	

問11-① 働いていない理由〈未就労で就労希望がある人のみ〉

(択一回答)

No.	カテゴリ	件数	比率(%)
1	利用したいところに子どもを預けられるサービスがないから	49	7.3
2	希望する時間に合ったサービスがないから	23	3.4
3	働きながら子育てできる適当な仕事がないから	93	13.8
4	希望する条件・職種の仕事がないから	37	5.5
5	働くことに家族が反対するから	10	1.5
6	今は、子育てや家事などに専念したいから	377	55.9
7	その他	86	12.7
	N値(有効回答数)	675	
	無回答等	26	

父親の就労状況について

問12 父親の現在の就労状況

(択一回答)

No.	カテゴリ	件数	比率(%)
1	フルタイムで働いている	2,111	99.2
2	フルタイムで働いているが、育休・介護休業中である	3	0.1
3	パート・アルバイト等で働いている	7	0.3
4	パート・アルバイト等で働いているが、育休・介護休業中である	0	0.0
5	以前は働いていたが、現在は働いていない	7	0.3
6	これまで働いたことがない	0	0.0
N値(有効回答数)		2,128	
無回答等		99	

問13 (1) 就労日数

(数値回答)

No.	カテゴリ	件数	比率(%)
1	1日	0	0.0
2	2日	9	0.4
3	3日	11	0.5
4	4日	40	1.9
5	5日	1,472	69.9
6	6日	535	25.4
7	7日	40	1.9
N値(有効回答数)		2,107	
無回答等		14	

問13 (1) 就労時間

(数値回答)

No.	カテゴリ	件数	比率(%)
1	4時間未満	0	0.0
2	4時間以上6時間未満	6	0.3
3	6時間以上8時間未満	80	3.9
4	8時間以上10時間未満	868	42.5
5	10時間以上	1,089	53.3
N値(有効回答数)		2,043	
無回答等		78	

問13 (2) 家を出る時刻、帰宅時刻

(数値回答)

No.	カテゴリ	件数	比率(%)
1	7時より前	638	31.1
2	7時台	984	48.0
3	8時台	325	15.8
4	9時台	57	2.8
5	10時台	8	0.4
6	11時台	8	0.4
7	12時台	4	0.2
8	13時台	2	0.1
9	14時台	2	0.1
10	15時台	3	0.1
11	16時台	3	0.1
12	17時台	2	0.1
13	18時台	1	0.0
14	19時台	5	0.2
15	20時台	2	0.1
16	21時以降	8	0.4
N値(有効回答数)		2,052	
無回答等		69	

問13 (2) 家を出る時刻、帰宅時刻

(数値回答)

No.	カテゴリ	件数	比率(%)
1	7時より前	0	0.0
2	7時台	0	0.0
3	8時台	0	0.0
4	9時台	0	0.0
5	10時台	1	0.0
6	11時台	0	0.0
7	12時台	0	0.0
8	13時台	3	0.1
9	14時台	2	0.1
10	15時台	12	0.6
11	16時台	22	1.1
12	17時台	131	6.4
13	18時台	360	17.6
14	19時台	458	22.4
15	20時台	486	23.8
16	21時以降	571	27.9
	N値(有効回答数)	2,046	
	無回答等	75	

問14 フルタイムへの転換希望〈パートの人のみ〉

(択一回答)

No.	カテゴリ	件数	比率(%)
1	フルタイムへの転換希望があり、実現できる見込みがある	1	16.7
2	フルタイムへの転換希望はあるが、実現できる見込みはない	4	66.7
3	今後も、パート・アルバイト等で働きたい	1	16.7
4	パート・アルバイト等をやめて子育てや家事に専念したい	0	0.0
	N値(有効回答数)	6	
	無回答等	1	

問15 今後の就労希望〈未就労の人のみ〉

(択一回答)

No.	カテゴリ	件数	比率(%)
1	子育てや家事などに専念したい(働く予定はない)	0	0.0
2	1年より先、一番下の子どもが●歳になったところに働きたい	1	16.7
3	すぐにでも、もしくは1年以内に働きたい	5	83.3
	N値(有効回答数)	6	
	無回答等	1	

問15 今後の就労希望・回答「2」子どもの年齢〈未就労の人のみ〉

(数値回答)

No.	カテゴリ	件数	比率(%)
1	0歳	0	0.0
2	1歳	0	0.0
3	2歳	0	0.0
4	3歳	0	0.0
5	4歳	0	0.0
6	5歳	0	0.0
7	6歳以上	1	100.0
	N値(有効回答数)	1	
	無回答等	0	

問15 今後の就労希望・回答「3」就労形態〈未就労の人のみ〉

(択一回答)

No.	カテゴリ	件数	比率(%)
1	フルタイム	5	100.0
2	パートタイム、アルバイト等	0	0.0
	N値(有効回答数)	5	
	無回答等	2	

問15 今後の就労希望・回答「3」2)就労日数・就労時間〈未就労の人のみ〉
(該当者なし)

(数値回答)

問15-① 働いていない理由〈未就労で就労希望がある人のみ〉

(択一回答)

No.	カテゴリ	件数	比率(%)
1	利用したいところに子どもを預けられるサービスがないから	0	0.0
2	希望する時間に合ったサービスがないから	1	16.7
3	働きながら子育てできる適当な仕事がないから	0	0.0
4	希望する条件・職種の仕事がないから	3	50.0
5	働くことに家族が反対するから	0	0.0
6	今は、子育てや家事などに専念したいから	0	0.0
7	その他	2	33.3
	N値(有効回答数)	6	
	無回答等	0	

お子さんの定期的な教育・保育事業の利用状況について

問16 幼稚園や保育所などの現在の利用の有無

(択一回答)

No.	カテゴリ	件数	比率(%)
1	利用している	1,466	65.9
2	利用していない	760	34.1
	N値(有効回答数)	2,226	
	無回答等	1	

問16-① 利用している事業〈利用している人のみ〉

(複数回答)

No.	カテゴリ	件数	比率(%)
1	幼稚園	632	43.1
2	幼稚園の預かり保育	327	22.3
3	保育園	695	47.4
4	認定こども園	63	4.3
5	小規模保育施設	18	1.2
6	事業所内保育施設	21	1.4
7	その他の保育施設	21	1.4
8	ファミリー・サポート・センター	2	0.1
9	その他	29	2.0
	N値(有効回答数)	1,466	
	無回答等	0	

問16-② 利用している日数〈利用している人のみ〉

(数値回答)

No.	カテゴリ	件数	比率(%)
1	1日	49	3.4
2	2日	10	0.7
3	3日	8	0.6
4	4日	22	1.5
5	5日	1,281	89.8
6	6日	61	4.3
7	7日	1	0.1
	N値(有効回答数)	1,426	
	無回答等	40	

問16-② 利用している時間〈利用している人のみ〉

(数値回答)

No.	カテゴリ	件数	比率(%)
1	4時間未満	41	2.9
2	4時間以上6時間未満	281	20.1
3	6時間以上8時間未満	528	37.8
4	8時間以上11時間未満	529	37.9
5	11時間以上	23	1.6
	N値(有効回答数)	1,396	
	無回答等	70	

問16-② 利用開始時刻〈利用している人のみ〉

(数値回答)

No.	カテゴリ	件数	比率(%)
1	7時より前	0	0.0
2	7時台	165	11.7
3	8時台	657	46.7
4	9時台	523	37.1
5	10時以降	69	4.9
	N値(有効回答数)	1,408	
	無回答等	58	

問16-② 利用終了時刻〈利用している人のみ〉

(数値回答)

No.	カテゴリ	件数	比率(%)
1	12時より前	18	1.3
2	12時台	11	0.8
3	13時台	18	1.3
4	14時台	349	24.8
5	15時台	266	18.9
6	16時台	314	22.3
7	17時台	271	19.3
8	18時台	153	10.9
9	19時台	13	0.9
10	20時台	0	0.0
11	21時以降	0	0.0
	N値(有効回答数)	1,407	
	無回答等	59	

問16-③ 利用している事業の場所〈利用している人のみ〉

(択一回答)

No.	カテゴリ	件数	比率(%)
1	四日市市内	1,429	100.4
2	他の市町	49	3.4
	N値(有効回答数)	1,423	
	無回答等	43	

問16-④ 利用している事業の満足度〈利用している人のみ〉《件数》

(択一回答)

No.	カテゴリ	(1)教育・保育の内容	(2)園舎や園庭、遊具	(3)保護者への対応	(4)安全への配慮や危機管理	(5)食事やおやつの内容
1	非常に不満である	7	17	11	18	14
2	不満である	27	131	64	48	80
3	ふつう	261	399	327	372	333
4	満足している	659	499	585	590	545
5	非常に満足している	499	408	466	426	456
	N値(有効回答数)	1,453	1,454	1,453	1,454	1,428
	無回答等	13	12	13	12	38

利用している事業の満足度〈利用している人のみ〉《比率(%)》

(択一回答)

No.	カテゴリ	(1)教育・保育の内容	(2)園舎や園庭、遊具	(3)保護者への対応	(4)安全への配慮や危機管理	(5)食事やおやつの内容
1	非常に不満である	0.5	1.2	0.8	1.2	1.0
2	不満である	1.9	9.0	4.4	3.3	5.6
3	ふつう	18.0	27.4	22.5	25.6	23.3
4	満足している	45.4	34.3	40.3	40.6	38.2
5	非常に満足している	34.3	28.1	32.1	29.3	31.9

問16-⑤ 事業を利用していない理由〈未利用の人のみ〉

(複数回答)

No.	カテゴリ	件数	比率(%)
1	特に利用する必要がない	126	16.7
2	子どもの祖父母や親戚の人がみている	53	7.0
3	近所の人や父母の友人・知人がみている	1	0.1
4	利用したい事業が地域にない	11	1.5
5	利用したい事業の定員に空きがない	80	10.6
6	経済的な理由で利用できない	56	7.4
7	利用したい時間帯等の条件が合わない	9	1.2
8	質に不安がある	15	2.0
9	子どもがまだ小さいため(●歳くらいになったら利用しようと考えている)	423	56.0
10	その他	112	14.8
	N値(有効回答数)	755	
	無回答等	5	

問16-⑤ 事業を利用していない理由・回答「9」年齢〈未利用の人のみ〉

(数値回答)

No.	カテゴリ	件数	比率(%)
1	0歳	1	0.2
2	1歳	59	14.5
3	2歳	58	14.3
4	3歳	216	53.2
5	4歳	66	16.3
6	5歳	6	1.5
7	6歳以上	0	0.0
N値(有効回答数)		406	
無回答等		17	

問16-⑥ 保育料が無償化されれば事業を利用するか〈未利用の人のみ〉

(択一回答)

No.	カテゴリ	件数	比率(%)
1	利用したい	672	89.8
2	利用したくない	76	10.2
N値(有効回答数)		748	
無回答等		12	

問16-⑦ 利用したい事業〈未利用で、無償化なら利用を希望する人のみ〉

(複数回答)

No.	カテゴリ	件数	比率(%)
1	幼稚園(通常の就園時間の利用)	443	66.0
2	幼稚園の預かり保育(通常の就園時間を延長して預かる事業のうち定期的な利用のみ)	222	33.1
3	保育園	399	59.5
4	認定こども園(幼稚園と保育施設の機能を併せ持つ施設)	205	30.6
5	小規模保育施設(定員6人以上19人以下の小規模な保育施設)	47	7.0
6	事業所内保育施設(企業が主に従業員用に運営する施設)	54	8.0
7	その他の保育施設(認可外保育所や託児施設)	19	2.8
8	家庭的保育(保育者の家庭等で子どもを保育する事業)	14	2.1
9	居宅訪問型保育(ベビーシッターのように、保育者が子どもの家庭で保育する事業)	29	4.3
10	ファミリー・サポート・センター(会員同士の互助的な保育支援)	31	4.6
11	その他	5	0.7
N値(有効回答数)		671	
無回答等		1	

問16-⑧ 利用したい時期〈未利用で、無償化なら利用を希望する人のみ〉

(択一回答)

No.	カテゴリ	件数	比率(%)
1	すぐにでも利用したい	193	29.7
2	●歳から利用したい	457	70.3
N値(有効回答数)		650	
無回答等		22	

問16-⑧ 利用したい時期・回答「2」年齢〈未利用で、無償化なら利用を希望する人のみ〉

(数値回答)

No.	カテゴリ	件数	比率(%)
1	0歳	2	0.4
2	1歳	70	15.5
3	2歳	104	23.0
4	3歳	228	50.4
5	4歳	45	10.0
6	5歳	2	0.4
7	6歳以上	1	0.2
N値(有効回答数)		452	
無回答等		5	

問17 利用したい事業

(複数回答)

No.	カテゴリ	件数	比率(%)
1	幼稚園	1,221	55.9
2	幼稚園の預かり保育	1,055	48.3
3	保育園	1,194	54.7
4	認定こども園	421	19.3
5	小規模保育施設	76	3.5
6	事業所内保育施設	115	5.3
7	その他の保育施設	32	1.5
8	家庭的保育	47	2.2
9	居宅訪問型保育	61	2.8
10	ファミリー・サポート・センター	81	3.7
11	その他	33	1.5
N値(有効回答数)		2,184	
無回答等		43	

問17-① 特に幼稚園を強く希望するか〈幼稚園と保育園等の両方を希望する人のみ〉

(択一回答)

No.	カテゴリ	件数	比率(%)
1	はい	343	61.6
2	いいえ	214	38.4
N値(有効回答数)		557	
無回答等		12	

問17-② 利用したい日数

(数値回答)

No.	カテゴリ	件数	比率(%)
1	1日	69	3.5
2	2日	32	1.6
3	3日	60	3.0
4	4日	44	2.2
5	5日	2,378	120.5
6	6日	195	9.9
7	7日	4	0.2
N値(有効回答数)		1,973	
無回答等		254	

問17-② 利用したい時間

(数値回答)

No.	カテゴリ	件数	比率(%)
1	4時間未満	84	4.4
2	4時間以上6時間未満	274	14.4
3	6時間以上8時間未満	896	47.0
4	8時間以上11時間未満	1,228	64.4
5	11時間以上	203	10.7
N値(有効回答数)		1,906	
無回答等		321	

問17-② 利用したい開始時刻

(数値回答)

No.	カテゴリ	件数	比率(%)
1	7時より前	1	0.1
2	7時台	404	20.9
3	8時台	1,188	61.5
4	9時台	999	51.7
5	10時以降	120	6.2
N値(有効回答数)		1,931	
無回答等		296	

問17-② 利用したい終了時刻

(数値回答)

No.	カテゴリ	件数	比率(%)
1	12時より前	6	0.3
2	12時台	13	0.7
3	13時台	18	0.9
4	14時台	241	12.5
5	15時台	449	23.2
6	16時台	580	30.0
7	17時台	673	34.8
8	18時台	573	29.7
9	19時台	129	6.7
10	20時台	27	1.4
11	21時以降	4	0.2
	N値(有効回答数)	1,932	
	無回答等	295	

問17-③ 利用したい事業の場所

(択一回答)

No.	カテゴリ	件数	比率(%)
1	四日市市内	3,053	154.0
2	他の市町	76	3.8
	N値(有効回答数)	1,983	
	無回答等	244	

問18(1) 利用したい理由《母親》

(択一回答)

No.	カテゴリ	件数	比率(%)
1	現在就労しているから	890	44.0
2	就労予定がある・求職中であるから	153	7.6
3	そのうち就労したいと考えているから	337	16.7
4	子どもの教育や発達のために預けたいから	584	28.9
5	家族・親族などを介護しなければならないから	5	0.2
6	病気や障害があるから	15	0.7
7	学生である・就学したいから	3	0.1
8	その他	36	1.8
	N値(有効回答数)	2,023	
	無回答等	204	

問18(2) 利用したい理由《父親》

(択一回答)

No.	カテゴリ	件数	比率(%)
1	現在就労しているから	1,453	77.0
2	就労予定がある・求職中であるから	3	0.2
3	そのうち就労したいと考えているから	3	0.2
4	子どもの教育や発達のために預けたいから	414	21.9
5	家族・親族などを介護しなければならないから	1	0.1
6	病気や障害があるから	4	0.2
7	学生である・就学したいから	0	0.0
8	その他	9	0.5
	N値(有効回答数)	1,887	
	無回答等	340	

問19(1) 1歳までの育児休業の利用希望《母親》〈現在育休中の人のみ〉

(択一回答)

No.	カテゴリ	件数	比率(%)
1	1歳になるまで育児休業を取得したい	121	52.8
2	1歳になる前に復帰したい	12	5.2
3	1歳以降も継続して育児休業を取得する予定	96	41.9
	N値(有効回答数)	229	
	無回答等	15	

問19(2) 1歳までの育児休業の利用希望《父親》〈現在育休中の人のみ〉

(択一回答)

No.	カテゴリ	件数	比率(%)
1	1歳になるまで育児休業を取得したい	1	100.0
2	1歳になる前に復帰したい	0	0.0
3	1歳以降も継続して育児休業を取得する予定	0	0.0
	N値(有効回答数)	1	
	無回答等	2	

お子さんの土曜・休日や長期休暇中の定期的な教育・保育事業の利用希望について

問20 (1) 土曜日の定期的な教育・保育の利用希望

(択一回答)

No.	カテゴリ	件数	比率(%)
1	利用希望はない	1,501	68.7
2	ほぼ毎週利用したい	198	9.1
3	月に1～2回は利用したい	486	22.2
N値(有効回答数)		2,185	
無回答等		42	

問20 (1) 土曜日の定期的な教育・保育の利用希望開始時刻

(数値回答)

No.	カテゴリ	件数	比率(%)
1	7時より前	0	0.0
2	7時台	116	17.6
3	8時台	314	47.6
4	9時台	209	31.7
5	10時以降	21	3.2
N値(有効回答数)		660	
無回答等		24	

問20 (1) 土曜日の定期的な教育・保育の利用希望終了時刻

(数値回答)

No.	カテゴリ	件数	比率(%)
1	12時より前	2	0.3
2	12時台	27	4.1
3	13時台	22	3.3
4	14時台	39	5.9
5	15時台	88	13.4
6	16時台	116	17.6
7	17時台	174	26.4
8	18時台	163	24.7
9	19時台	22	3.3
10	20時台	6	0.9
11	21時以降	0	0.0
N値(有効回答数)		659	
無回答等		25	

問20 (1) 土曜日の定期的な教育・保育の利用希望時間

(数値回答)

No.	カテゴリ	件数	比率(%)
1	4時間未満	20	3.0
2	4時間以上6時間未満	63	9.6
3	6時間以上8時間未満	164	24.9
4	8時間以上11時間未満	371	56.3
5	11時間以上	41	6.2
N値(有効回答数)		659	
無回答等		25	

問20 (2) 日曜・祝日の定期的な教育・保育の利用希望

(択一回答)

No.	カテゴリ	件数	比率(%)
1	利用希望はない	1,843	85.3
2	ほぼ毎週利用したい	45	2.1
3	月に1～2回は利用したい	273	12.6
	N値(有効回答数)	2,161	
	無回答等	66	

問20 (2) 日曜・祝日の定期的な教育・保育の利用希望開始時刻

(数値回答)

No.	カテゴリ	件数	比率(%)
1	7時より前	0	0.0
2	7時台	51	16.7
3	8時台	138	45.2
4	9時台	103	33.8
5	10時以降	13	4.3
	N値(有効回答数)	305	
	無回答等	13	

問20 (2) 日曜・祝日の定期的な教育・保育の利用希望終了時刻

(数値回答)

No.	カテゴリ	件数	比率(%)
1	12時より前	0	0.0
2	12時台	4	1.3
3	13時台	5	1.6
4	14時台	14	4.6
5	15時台	43	14.1
6	16時台	49	16.1
7	17時台	89	29.2
8	18時台	86	28.2
9	19時台	13	4.3
10	20時台	2	0.7
11	21時以降	0	0.0
	N値(有効回答数)	305	
	無回答等	13	

問20 (2) 日曜・祝日の定期的な教育・保育の利用希望時間

(数値回答)

No.	カテゴリ	件数	比率(%)
1	4時間未満	2	0.7
2	4時間以上6時間未満	22	7.2
3	6時間以上8時間未満	77	25.2
4	8時間以上11時間未満	183	60.0
5	11時間以上	21	6.9
	N値(有効回答数)	305	
	無回答等	13	

問21 長期休暇中の教育・保育の利用希望〈幼稚園利用者のみ〉

(択一回答)

No.	カテゴリ	件数	比率(%)
1	利用希望はない	206	33.4
2	休みの期間中、ほぼ毎日利用したい	123	19.9
3	休みの期間中、週に数日利用したい	288	46.7
	N値(有効回答数)	617	
	無回答等	17	

問21 長期休暇中の教育・保育の利用希望開始時刻〈幼稚園利用者のみ〉

(数値回答)

No.	カテゴリ	件数	比率(%)
1	7時より前	0	0.0
2	7時台	14	3.5
3	8時台	178	44.2
4	9時台	199	49.4
5	10時以降	12	3.0
	N値(有効回答数)	403	
	無回答等	8	

問21 長期休暇中の教育・保育の利用希望終了時刻〈幼稚園利用者のみ〉

(数値回答)

No.	カテゴリ	件数	比率(%)
1	12時より前	1	0.2
2	12時台	3	0.7
3	13時台	0	0.0
4	14時台	54	13.4
5	15時台	124	30.8
6	16時台	93	23.1
7	17時台	84	20.8
8	18時台	41	10.2
9	19時台	2	0.5
10	20時台	1	0.2
11	21時以降	0	0.0
	N値(有効回答数)	403	
	無回答等	8	

問21 長期休暇中の教育・保育の利用希望時間〈幼稚園利用者のみ〉

(数値回答)

No.	カテゴリ	件数	比率(%)
1	4時間未満	4	1.0
2	4時間以上6時間未満	43	10.7
3	6時間以上8時間未満	210	52.1
4	8時間以上11時間未満	142	35.2
5	11時間以上	4	1.0
	N値(有効回答数)	403	
	無回答等	8	

お子さんの病気の際の対応について

問22 1年間に、病気やケガで幼稚園や保育所を利用できなかったことの有無 (択一回答)

No.	カテゴリ	件数	比率(%)
1	あった	1,130	79.4
2	なかった	294	20.6
N値(有効回答数)		1,424	
無回答等		42	

問22-① 利用できなかったときの対処方法<利用できなかったことがあった人のみ> (複数回答)

No.	カテゴリ	件数	比率(%)
1	父親が仕事を休んだ	229	20.4
2	母親が仕事を休んだ	757	67.4
3	(同居者を含む)親族・知人に子どもをみてもらった	363	32.3
4	父親又は母親のうち就労していない方が子どもをみた	305	27.2
5	病児・病後児保育を利用した	49	4.4
6	ファミリー・サポート・センターを利用した	2	0.2
7	ベビーシッターを利用した	0	0.0
8	仕方なく子どもだけで留守番をさせた	2	0.2
9	その他	17	1.5
N値(有効回答数)		1,123	
無回答等		7	

問22-① 利用できなかったときの対処方法別日数<件数> (数値回答)

No.	カテゴリ	父親が仕事を休んだ	母親が仕事を休んだ	(同居者を含む)親族・知人に子どもをみてもらった	父親又は母親のうち就労していない方が子どもをみた	病児・病後児保育を利用した
1	1～3日	153	218	147	89	22
2	4～6日	43	161	79	75	19
3	7～9日	5	55	5	19	2
4	10～15日	14	173	78	67	5
5	16～20日	2	38	17	17	0
6	21日以上	0	30	9	11	0
N値(有効回答数)		217	675	335	278	48
無回答等		12	82	28	27	1

ファミリー・サポート・センターを利用した	ベビーシッターを利用した	仕方なく子どもだけで留守番をさせた	その他
1	0	0	6
0	0	2	4
0	0	0	0
0	0	0	1
0	0	0	0
0	0	0	0
1	0	2	11
1	0	0	6

利用できなかったときの対処方法別日数<比率(%)> (数値回答)

No.	カテゴリ	父親が仕事を休んだ	母親が仕事を休んだ	(同居者を含む)親族・知人に子どもをみてもらった	父親又は母親のうち就労していない方が子どもをみた	病児・病後児保育を利用した
1	1～3日	70.5	32.3	43.9	32.0	45.8
2	4～6日	19.8	23.9	23.6	27.0	39.6
3	7～9日	2.3	8.1	1.5	6.8	4.2
4	10～15日	6.5	25.6	23.3	24.1	10.4
5	16～20日	0.9	5.6	5.1	6.1	0.0
6	21日以上	0.0	4.4	2.7	4.0	0.0

ファミリー・サポート・センターを利用した	ベビーシッターを利用した	仕方なく子どもだけで留守番をさせた	その他
100.0	0.0	0.0	54.5
0.0	0.0	100.0	36.4
0.0	0.0	0.0	0.0
0.0	0.0	0.0	9.1
0.0	0.0	0.0	0.0
0.0	0.0	0.0	0.0

問22-② 病児・病後児保育の利用希望〈保護者が休んだ人のみ〉

(択一回答)

No.	カテゴリ	件数	比率(%)
1	できれば病児・病後児保育施設等を利用したい	168	21.8
2	利用したいとは思わない	601	78.2
	N値(有効回答数)	769	
	無回答等	6	

問22-② 病児・病後児保育の利用希望日数〈保護者が休んだ人のみ〉

(数値回答)

No.	カテゴリ	件数	比率(%)
1	1～3日	32	20.3
2	4～6日	46	29.1
3	7～9日	7	4.4
4	10～15日	58	36.7
5	16～20日	8	5.1
6	21日以上	7	4.4
	N値(有効回答数)	158	
	無回答等	10	

問22-③ 病児・病後児保育の利用を希望しない理由〈利用を希望しない人のみ〉

(複数回答)

No.	カテゴリ	件数	比率(%)
1	病児・病後児を他人にみてもらうのは不安	315	52.6
2	利用したい事業が地域にない	70	11.7
3	質に不安がある	59	9.8
4	利便性(利用可能時間・日数など)がよくない	124	20.7
5	利用料がかかる・高い	179	29.9
6	利用料がわからない	71	11.9
7	親が仕事を休んで対応する	307	51.3
8	その他	143	23.9
	N値(有効回答数)	599	
	無回答等	2	

お子さんの不定期の教育・保育事業や一時預かり等の利用について

問23 不定期に利用している事業(施設)(種類、日数)

(複数回答)

No.	カテゴリ	件数	比率(%)
1	一時保育	90	4.1
2	幼稚園の預かり保育	139	6.4
3	ファミリー・サポート・センター	10	0.5
4	その他	22	1.0
5	利用していない	1,928	88.4
N値(有効回答数)		2,180	
無回答等		47	

問23 不定期に利用している事業(施設)別日数《件数》

(数値回答)

No.	カテゴリ	一時保育	幼稚園の預かり保育	ファミリー・サポート・センター	その他
1	1～3日	23	24	4	3
2	4～6日	12	23	1	2
3	7～9日	3	2	0	0
4	10～15日	14	33	0	2
5	16～20日	2	13	0	1
6	21日以上	23	19	1	5
N値(有効回答数)		77	114	6	13
無回答等		13	25	4	9

不定期に利用している事業(施設)別日数《比率(%)》

(数値回答)

No.	カテゴリ	一時保育	幼稚園の預かり保育	ファミリー・サポート・センター	その他
1	1～3日	29.9	21.1	66.7	23.1
2	4～6日	15.6	20.2	16.7	15.4
3	7～9日	3.9	1.8	0.0	0.0
4	10～15日	18.2	28.9	0.0	15.4
5	16～20日	2.6	11.4	0.0	7.7
6	21日以上	29.9	16.7	16.7	38.5

問23-① 利用していない理由〈利用していない人のみ〉

(複数回答)

No.	カテゴリ	件数	比率(%)
1	特に利用する必要がない	1,180	61.8
2	利用したい事業が地域にない	77	4.0
3	質に不安がある	122	6.4
4	利便性(利用可能時間・日数など)がよくない	108	5.7
5	利用料がかかる・高い	343	18.0
6	利用料がわからない	166	8.7
7	自分が事業の対象者になるのかわからない	154	8.1
8	事業の利用方法(手続き等)がわからない	256	13.4
9	その他	121	6.3
N値(有効回答数)		1,910	
無回答等		18	

問24 不特定の事業の利用希望

(択一回答)

No.	カテゴリ	件数	比率(%)
1	利用したい	1,015	47.5
2	利用する必要はない	1,124	52.5
	N値(有効回答数)	2,139	
	無回答等	88	

問24-① 利用したいケース〈利用を希望する人のみ〉

(複数回答)

No.	カテゴリ	件数	比率(%)
1	私用(買物、子ども(兄弟姉妹を含む)や親の習い事等)、リフレッシュ目的	705	70.3
2	冠婚葬祭、学校行事、子ども(兄弟姉妹を含む)や親の通院 等	608	60.6
3	不特定の就労	228	22.7
4	その他	46	4.6
	N値(有効回答数)	1,003	
	無回答等	12	

問24-① ケース別利用したい日数〈件数〉

(数値回答)

No.	カテゴリ	私用(買物、子ども(兄弟姉妹を含む)や親の習い事等)、リフレッシュ目的	冠婚葬祭、学校行事、子ども(兄弟姉妹を含む)や親の通院 等	不特定の就労	その他
1	1~3日	98	142	24	10
2	4~6日	109	136	28	3
3	7~9日	16	25	5	1
4	10~15日	268	185	60	10
5	16~20日	38	22	12	1
6	21日以上	131	34	74	6
	N値(有効回答数)	660	544	203	31
	無回答等	45	64	25	15

ケース別利用したい日数〈比率(%)〉

(数値回答)

No.	カテゴリ	私用(買物、子ども(兄弟姉妹を含む)や親の習い事等)、リフレッシュ目的	冠婚葬祭、学校行事、子ども(兄弟姉妹を含む)や親の通院 等	不特定の就労	その他
1	1~3日	14.8	26.1	11.8	32.3
2	4~6日	16.5	25.0	13.8	9.7
3	7~9日	2.4	4.6	2.5	3.2
4	10~15日	40.6	34.0	29.6	32.3
5	16~20日	5.8	4.0	5.9	3.2
6	21日以上	19.8	6.3	36.5	19.4

問25 1年間に、泊まりで家族以外に見てもらったことの有無

(択一回答)

No.	カテゴリ	件数	比率(%)
1	あった	303	14.1
2	なかった	1,843	85.9
N値(有効回答数)		2,146	
無回答等		81	

問25-① その時の対処方法〈見てもらったことのある人のみ〉

(複数回答)

No.	カテゴリ	件数	比率(%)
1	(同居者を含む)親族・知人にみてもらった	260	85.8
2	ショートステイ(子育て短期支援事業)を利用した	3	1.0
3	2以外の保育事業(認可外保育施設、ベビーシッター等)を利用した	0	0.0
4	仕方なく子どもを同行させた	44	14.5
5	仕方なく子どもだけで留守番をさせた	2	0.7
6	その他	16	5.3
N値(有効回答数)		303	
無回答等		0	

問25-① その時の対処方法別泊数《件数》

(数値回答)

No.	カテゴリ	(同居者を含む)親族・知人にみてもらった	ショートステイ(子育て短期支援事業)を利用した	2以外の保育事業(認可外保育施設、ベビーシッター等)	仕方なく子どもを同行させた	仕方なく子どもだけで留守番をさせた	その他
1	1～3泊	134	1	0	29	2	6
2	4～6泊	51	0	0	8	0	5
3	7～9泊	11	0	0	1	0	1
4	10～15泊	18	1	0	3	0	1
5	16～20泊	10	0	0	0	0	0
6	21泊以上	18	0	0	1	0	0
N値(有効回答数)		242	2	0	42	2	13
無回答等		18	1	0	2	0	3

その時の対処方法別泊数《比率(%)》

(数値回答)

No.	カテゴリ	(同居者を含む)親族・知人にみてもらった	ショートステイ(子育て短期支援事業)を利用した	2以外の保育事業(認可外保育施設、ベビーシッター等)	仕方なく子どもを同行させた	仕方なく子どもだけで留守番をさせた	その他
1	1～3泊	55.4	50.0	0.0	69.0	100.0	46.2
2	4～6泊	21.1	0.0	0.0	19.0	0.0	38.5
3	7～9泊	4.5	0.0	0.0	2.4	0.0	7.7
4	10～15泊	7.4	50.0	0.0	7.1	0.0	7.7
5	16～20泊	4.1	0.0	0.0	0.0	0.0	0.0
6	21泊以上	7.4	0.0	0.0	2.4	0.0	0.0

お子さんの地域の子育て支援事業の利用状況について

問26 地域子育て支援拠点事業の現在の利用状況

(複数回答)

No.	カテゴリ	件数	比率(%)
1	子育て支援センター	505	23.6
2	幼稚園、保育園のあそび会、あそぼう会(園庭開放、育児相談など)	517	24.2
3	民生委員・児童委員、主任児童委員などが各地区で実施する事業(各種講座、育児相談など)	75	3.5
4	NPO等の市民活動団体が実施する事業	40	1.9
5	その他	53	2.5
6	1～5の事業を利用していない	1,338	62.5
N値(有効回答数)		2,140	
無回答等		87	

問26 地域子育て支援拠点事業の現在の利用状況別回数/年(月を年に換算)《件数》(数値回答)

No.	カテゴリ	子育て支援センター	幼稚園、保育園のあそび会、あそぼう会(園庭開放、育児相談など)	民生委員・児童委員、主任児童委員などが各地区で実施する事業(各種講座、育児相談など)	NPO等の市民活動団体が実施する事業	その他
1	1～12回	250	218	65	28	23
2	13～24回	70	83	2	8	8
3	25～36回	37	44	2	2	7
4	37～48回	40	74	0	0	6
5	49～60回	16	24	1	1	1
6	61～120回	54	34	1	1	0
7	121回以上	25	14	0	0	2
N値(有効回答数)		492	491	71	40	47
無回答等		13	26	4	0	6

地域子育て支援拠点事業の現在の利用状況別回数/年(月を年に換算)《比率》(数値回答)

No.	カテゴリ	子育て支援センター	幼稚園、保育園のあそび会、あそぼう会(園庭開放、育児相談など)	民生委員・児童委員、主任児童委員などが各地区で実施する事業(各種講座、育児相談など)	NPO等の市民活動団体が実施する事業	その他
1	1～12回	50.8	44.4	91.5	70.0	48.9
2	13～24回	14.2	16.9	2.8	20.0	17.0
3	25～36回	7.5	9.0	2.8	5.0	14.9
4	37～48回	8.1	15.1	0.0	0.0	12.8
5	49～60回	3.3	4.9	1.4	2.5	2.1
6	61～120回	11.0	6.9	1.4	2.5	0.0
7	121回以上	5.1	2.9	0.0	0.0	4.3

問26-① 子育て支援センターを利用していない理由<利用していない人のみ>

(複数回答)

No.	カテゴリ	件数	比率(%)
1	子育て支援センターを知らないから	87	6.4
2	子育て支援センターに関する情報提供が不十分だから	121	8.9
3	場所が悪く利用しづらいから	99	7.3
4	希望する開催時間があわないから	102	7.5
5	希望する曜日があわないから	101	7.5
6	利用方法がわからないから	125	9.2
7	自分が利用できるのかわからないから	50	3.7
8	利用する必要がないから	307	22.7
9	教育・保育の事業を利用しているから	448	33.1
10	特に理由はない	256	18.9
11	その他	175	12.9
N値(有効回答数)		1,353	
無回答等		369	

問27 地域子育て支援拠点事業の利用希望(回数)

(択一回答)

No.	カテゴリ	件数	比率(%)
1	利用していないが、今後利用したい	325	20.5
2	すでに利用しているが、今後利用日数を増やしたい	116	7.3
3	新たに利用したり、利用日数を増やしたいとは思わない	1,147	72.2
	N値(有効回答数)	1,588	
	無回答等	639	

問27 地域子育て支援拠点事業の利用希望別回数/月(週を月に換算)《件数》

(数値回答)

No.	カテゴリ	利用していないが、今後利用したい	すでに利用しているが、今後利用日数を増やしたい
1	1~3回	155	43
2	4~6回	109	44
3	7~9回	23	13
4	10~15回	18	5
5	16~20回	3	2
6	21回以上	0	0
	N値(有効回答数)	308	107
	無回答等	17	9

地域子育て支援拠点事業の利用希望別回数/月(週を月に換算)《比率(%)》

(数値回答)

No.	カテゴリ	利用していないが、今後利用したい	すでに利用しているが、今後利用日数を増やしたい
1	1~3回	50.3	40.2
2	4~6回	35.4	41.1
3	7~9回	7.5	12.1
4	10~15回	5.8	4.7
5	16~20回	1.0	1.9
6	21回以上	0.0	0.0

子育て全般について

問28 市に期待する施策

(複数回答)

No.	カテゴリ	件数	比率(%)
1	一時保育の充実	525	25.6
2	延長保育の充実	590	28.7
3	休日保育の充実	390	19.0
4	子育て支援センターの充実	247	12.0
5	病児・病後児保育室の充実	437	21.3
6	学童保育所の充実	745	36.3
7	児童館の充実	307	15.0
8	保健師等による妊娠から乳児期の健診や相談	120	5.8
9	子育て中の悩みや児童虐待などの相談窓口の充実	124	6.0
10	子どもの発達に関する相談や支援	314	15.3
11	子育てに関する情報提供の充実	313	15.2
12	仕事と家庭との両立の推進	899	43.8
13	子育てにかかる経済的援助	1,285	62.6
14	ひとり親家庭等の自立支援の推進	65	3.2
15	父親の子育て参画の促進	129	6.3
16	地域における子育て支援サービスの充実	253	12.3
17	子育て支援のネットワークづくり	122	5.9
18	地域における子どもの見守り	492	24.0
19	その他	140	6.8
	N値(有効回答数)	2,053	
	無回答等	174	

問29 子育て情報の入手方法

(複数回答)

No.	カテゴリ	件数	比率(%)
1	市役所の窓口	220	10.0
2	保育園・幼稚園・認定こども園など	1,391	63.3
3	子育て支援センター	413	18.8
4	よっかいち子育てガイドブック	170	7.7
5	子育て支援アプリ「よかプリコ」	55	2.5
6	市の広報	730	33.2
7	市のホームページ	159	7.2
8	親族(親、兄弟・姉妹など)	818	37.2
9	友人	1,270	57.8
10	子育てサークル	42	1.9
11	近隣の人、知人	710	32.3
12	民生委員・児童委員、主任児童委員	41	1.9
13	テレビ、ラジオ、新聞	453	20.6
14	インターネット、SNSなど	1,155	52.6
15	雑誌、育児書	459	20.9
16	その他	35	1.6
17	どこで入手すればよいかわからない	32	1.5
	N値(有効回答数)	2,197	
	無回答等	30	

問30 事業の利用経験《件数》

(択一回答)

No.	カテゴリ	(1)延長保育事業	(2)-① 一時預かり事業 (幼稚園での預かり保育)	(2)-② 一時預かり事業 (保育園での一時保育)	(3)地域子育て拠点支援事業	(4)子育て短期支援事業	(5)病児・病後児保育事業
1	利用したことはない	1,931	1,809	1,779	998	2,118	2,039
2	利用したことがある	212	312	314	1,139	9	92
	N値(有効回答数)	2,143	2,121	2,093	2,137	2,127	2,131
	無回答等	84	106	134	90	100	96

(6)子育て援助活動支援事業	(7)放課後児童健全育成事業	(8)利用者支援事業	(9)妊婦健康診査	(10)乳児家庭全戸訪問事業	(11)養育支援訪問事業
2,064	1,991	2,103	728	354	2,077
66	141	16	1,406	1,813	40
2,130	2,132	2,119	2,134	2,167	2,117
97	95	108	93	60	110

事業の利用経験《比率(%)》

(択一回答)

No.	カテゴリ	(1)延長保育事業	(2)-① 一時預かり事業 (幼稚園での預かり保育)	(2)-② 一時預かり事業 (保育園での一時保育)	(3)地域子育て拠点支援事業	(4)子育て短期支援事業	(5)病児・病後児保育事業
1	利用したことはない	90.1	85.3	85.0	46.7	99.6	95.7
2	利用したことがある	9.9	14.7	15.0	53.3	0.4	4.3

(6)子育て援助活動支援事業	(7)放課後児童健全育成事業	(8)利用者支援事業	(9)妊婦健康診査	(10)乳児家庭全戸訪問事業	(11)養育支援訪問事業
96.9	93.4	99.2	34.1	16.3	98.1
3.1	6.6	0.8	65.9	83.7	1.9

問30 事業の満足度《件数》

(択一回答)

No.	カテゴリ	(1)延長保育事業	(2)-① 一時預かり事業 (幼稚園での預かり保育)	(2)-② 一時預かり事業 (保育園での一時保育)	(3)地域子育て拠点支援事業	(4)子育て短期支援事業	(5)病児・病後児保育事業
1	非常に不満である	1	2	7	6	0	1
2	不満である	8	15	15	51	1	14
3	ふつう	59	79	77	446	1	17
4	満足している	83	140	132	457	4	36
5	非常に満足している	59	75	80	171	3	23
	N値(有効回答数)	210	311	311	1,131	9	91
	無回答等	2	1	3	8	0	1

(6)子育て援助活動支援事業	(7)放課後児童健全育成事業	(8)利用者支援事業	(9)妊婦健康診査	(10)乳児家庭全戸訪問事業	(11)養育支援訪問事業
2	13	1	5	36	0
6	22	0	24	109	2
27	36	5	541	834	9
21	48	7	542	570	10
10	19	3	273	241	8
66	138	16	1,385	1,790	29
0	3	0	21	23	11

事業の満足度《比率(%)》

(択一回答)

No.	カテゴリ	(1)延長保育事業	(2)-① 一時預かり事業 (幼稚園での預かり保育)	(2)-② 一時預かり事業 (保育園での一時保育)	(3)地域子育て拠点支援事業	(4)子育て短期支援事業	(5)病児・病後児保育事業
1	非常に不満である	0.5	0.6	2.3	0.5	0.0	1.1
2	不満である	3.8	4.8	4.8	4.5	11.1	15.4
3	ふつう	28.1	25.4	24.8	39.4	11.1	18.7
4	満足している	39.5	45.0	42.4	40.4	44.4	39.6
5	非常に満足している	28.1	24.1	25.7	15.1	33.3	25.3

(6)子育て援助活動支援事業	(7)放課後児童健全育成事業	(8)利用者支援事業	(9)妊婦健康診査	(10)乳児家庭全戸訪問事業	(11)養育支援訪問事業
3.0	9.4	6.3	0.4	2.0	0.0
9.1	15.9	0.0	1.7	6.1	6.9
40.9	26.1	31.3	39.1	46.6	31.0
31.8	34.8	43.8	39.1	31.8	34.5
15.2	13.8	18.8	19.7	13.5	27.6

問31 次のような点についてどう感じているか(評価)《件数》

(択一回答)

No.	カテゴリ	(1)就学前の教育・保育(幼稚園、保育園、こども園)の内容が充実している	(2)子育て家庭に対する多様なサービスが充実し、安心して子育てができる	(3)子どもたちが地域で見守られながら、心豊かにたくましく育っている	(4)支えが必要な子どもやその家庭への支援が整っている
1	そう思わない	126	124	113	110
2	あまりそう思わない	291	452	404	356
3	どちらともいえない	825	953	857	1,273
4	まあそう思う	782	579	694	388
5	そう思う	165	76	116	53
	N値(有効回答数)	2,189	2,184	2,184	2,180
	無回答等	38	43	43	47

(5)安心して妊娠・出産できる環境が整っている	(6)親と子が健康管理の行き届いた環境の中で子育てを行うことができる	(7)男女が共に働きながら子育てを行う意識が高まってきている	(8)働きながら子育てができる子育て支援サービスが整っている
82	62	220	292
253	204	460	558
677	835	867	943
1,003	935	531	349
171	146	110	43
2,186	2,182	2,188	2,185
41	45	39	42

次のような点についてどう感じているか(評価)《比率(%)》

(択一回答)

No.	カテゴリ	(1)就学前の教育・保育(幼稚園、保育園、こども園)の内容が充実している	(2)子育て家庭に対する多様なサービスが充実し、安心して子育てができる	(3)子どもたちが地域で見守られながら、心豊かにたくましく育っている	(4)支えが必要な子どもやその家庭への支援が整っている
1	そう思わない	5.8	5.7	5.2	5.0
2	あまりそう思わない	13.3	20.7	18.5	16.3
3	どちらともいえない	37.7	43.6	39.2	58.4
4	まあそう思う	35.7	26.5	31.8	17.8
5	そう思う	7.5	3.5	5.3	2.4

(5)安心して妊娠・出産できる環境が整っている	(6)親と子が健康管理の行き届いた環境の中で子育てを行うことができる	(7)男女が共に働きながら子育てを行う意識が高まってきている	(8)働きながら子育てができる子育て支援サービスが整っている
3.8	2.8	10.1	13.4
11.6	9.3	21.0	25.5
31.0	38.3	39.6	43.2
45.9	42.9	24.3	16.0
7.8	6.7	5.0	2.0

小学校入学後の学童保育所等の利用に関するアンケート調査 単純集計結果表

お子さんご家庭の状況について

問1 お子さんのクラス (複数回答)

No.	カテゴリ	件数	比率(%)
1	年長クラス(満5歳児)	2,198	52.6
2	年中クラス(満4歳児)	2,043	48.9
	N値(有効回答数)	4,177	
	無回答等	8	

問2 お子さんの同居家族 (複数回答)

No.	カテゴリ	件数	比率(%)
1	父親	3,866	92.7
2	母親	4,074	97.7
3	祖父	383	9.2
4	祖母	507	12.2
5	その他	120	2.9
	N値(有効回答数)	4,172	
	無回答等	13	

問3 お子さんを見てもらえる親族・知人の有無 (択一回答)

No.	カテゴリ	件数	比率(%)
1	日常的に祖父母等の親族にみてもらえる	890	21.9
2	緊急時もしくは用事の際には祖父母等の親族にみてもらえる	2,297	56.6
3	日常的に子どもをみてもらえる友人・知人がいる	26	0.6
4	緊急時もしくは用事の際には子どもをみてもらえる友人・知人がいる	236	5.8
5	いずれもない	612	15.1
	N値(有効回答数)	4,061	
	無回答等	124	

問3-① お子さんを見てもらっている状況(見てもらっている人のみ) (択一回答)

No.	カテゴリ	件数	比率(%)
1	難しさや負担を感じている	432	12.7
2	どちらかというと難しさや負担を感じている	1,058	31.0
3	特に問題は感じていない	1,923	56.3
	N値(有効回答数)	3,413	
	無回答等	36	

問4 居住地域

(択一回答)

No.	カテゴリー	件数	比率(%)
1	中央	33	0.8
2	中部西	80	1.9
3	浜田	131	3.2
4	富洲原	98	2.4
5	富田	180	4.4
6	羽津	170	4.1
7	羽津北	161	3.9
8	常磐	217	5.3
9	常磐西	195	4.8
10	日永	191	4.7
11	泊山	78	1.9
12	四郷	138	3.4
13	笹川東	37	0.9
14	笹川西	40	1.0
15	高花平	46	1.1
16	内部	123	3.0
17	内部東	135	3.3
18	塩浜	48	1.2
19	小山田	40	1.0
20	川島	149	3.6
21	神前	53	1.3
22	桜	103	2.5
23	桜台	70	1.7
24	三重	176	4.3
25	三重西	86	2.1
26	大谷台	155	3.8
27	三重北	44	1.1
28	県	73	1.8
29	八郷	99	2.4
30	八郷西	39	1.0
31	下野	143	3.5
32	大矢知興讓	223	5.4
33	河原田	79	1.9
34	水沢	38	0.9
35	保々	106	2.6
36	海蔵	178	4.3
37	橋北	47	1.1
38	楠	102	2.5
	N値(有効回答数)	4,104	
	無回答等	81	

保護者の就労について

問6 母親の現在の就労状況

(択一回答)

No.	カテゴリ	件数	比率(%)
1	フルタイムで働いている	970	23.4
2	フルタイムで働いているが、産休・育休・介護休業中である	113	2.7
3	パート・アルバイト等で働いている	1,655	39.9
4	パート・アルバイト等で働いているが、産休・育休・介護休業中である	34	0.8
5	働いていない	1,375	33.2
N値(有効回答数)		4,147	
無回答等		38	

問7 母親の就労意向

(択一回答)

No.	カテゴリ	件数	比率(%)
1	働く希望があり、実現できる見込みがある	2,043	50.2
2	働く希望はあるが、実現できるかどうか分からない	956	23.5
3	どちらかと言えば働きたいと思っている	627	15.4
4	働きたいが働けない	124	3.0
5	子育てや家事などに専念したい(働く予定はない)	320	7.9
N値(有効回答数)		4,070	
無回答等		115	

問7-① 母親が希望する働き方<就労希望の人のみ>

(択一回答)

No.	カテゴリ	件数	比率(%)
1	フルタイム	1,243	34.6
2	パート・アルバイト等	2,353	65.4
N値(有効回答数)		3,596	
無回答等		30	

問7-② 母親が希望する就労年次<就労希望の人のみ>

(数値回答)

No.	カテゴリ	件数	比率(%)
1	1年生(継続して就労を含む)	2,865	82.4
2	2年生	295	8.5
3	3年生	196	5.6
4	4年生	83	2.4
5	5年生	22	0.6
6	6年生	17	0.5
7	それ以降	1	0.0
N値(有効回答数)		3,479	
無回答等		147	

問7-③ 母親が働けない理由<未就労で就労希望がある人のみ>

(択一回答)

No.	カテゴリ	件数	比率(%)
1	希望に合う保育・託児サービスがないから	28	23.1
2	希望する条件・職種の仕事がないから	22	18.2
3	働くことに家族が反対するから	2	1.7
4	家族を介護・看護する必要があるから	14	11.6
5	病気や障害のために働けないから	18	14.9
6	その他	37	30.6
N値(有効回答数)		121	
無回答等		3	

問8 父親の現在の就労状況 (択一回答)

No.	カテゴリ	件数	比率(%)
1	フルタイムで働いている	3,906	99.2
2	フルタイムで働いているが、育休・介護休業中である	3	0.1
3	パート・アルバイト等で働いている	12	0.3
4	パート・アルバイト等で働いているが、育休・介護休業中である	0	0.0
5	働いていない	15	0.4
N値(有効回答数)		3,936	
無回答等		249	

問9 父親の就労意向 (択一回答)

No.	カテゴリ	件数	比率(%)
1	働く希望があり、実現できる見込みがある	3,568	98.7
2	働く希望はあるが、実現できるかどうか分からない	16	0.4
3	どちらかと言えば働きたいと思っている	20	0.6
4	働きたいが働けない	7	0.2
5	子育てや家事などに専念したい(働く予定はない)	3	0.1
N値(有効回答数)		3,614	
無回答等		571	

問9-① 父親が希望する働き方<就労希望の人のみ> (択一回答)

No.	カテゴリ	件数	比率(%)
1	フルタイム	3,567	99.6
2	パート・アルバイト等	13	0.4
N値(有効回答数)		3,580	
無回答等		24	

問9-② 父親が希望する就労年次<就労希望の人のみ> (数値回答)

No.	カテゴリ	件数	比率(%)
1	1年生(継続して就労を含む)	3,434	99.7
2	2年生	1	0.0
3	3年生	4	0.1
4	4年生	5	0.1
5	5年生	0	0.0
6	6年生	0	0.0
7	それ以降	0	0.0
N値(有効回答数)		3,444	
無回答等		160	

問9-③ 父親が働けない理由<未就労で就労希望がある人のみ> (択一回答)

No.	カテゴリ	件数	比率(%)
1	希望に合う保育・託児サービスがないから	0	0.0
2	希望する条件・職種の仕事がないから	2	28.6
3	働くことに家族が反対するから	0	0.0
4	家族を介護・看護する必要があるから	0	0.0
5	病気や障害のために働けないから	5	71.4
6	その他	0	0.0
N値(有効回答数)		7	
無回答等		0	

小学校入学後の学童保育所の利用について

問10 学童保育所の利用意向

(択一回答)

No.	カテゴリ	件数	比率(%)
1	利用する	922	22.1
2	できれば利用したい	624	15.0
3	あまり利用しようと思わない	443	10.6
4	利用しない	1,433	34.3
5	利用するかどうか分からない	751	18.0
N値(有効回答数)		4,173	
無回答等		12	

問11-① 学童保育所の利用を希望する年度〈利用を希望する人のみ〉《年長児》

(複数回答)

No.	カテゴリ	件数	比率(%)
1	小学1年生の時	755	94.4
2	小学2年生の時	429	53.6
3	小学3年生の時	362	45.3
4	小学4年生の時	230	28.8
5	小学5年生の時	148	18.5
6	小学6年生の時	134	16.8
N値(有効回答数)		800	
無回答等		9	

問11-① 学童保育所の利用を希望する年度〈利用を希望する人のみ〉《年中児》

(複数回答)

No.	カテゴリ	件数	比率(%)
1	小学1年生の時	693	94.0
2	小学2年生の時	382	51.8
3	小学3年生の時	352	47.8
4	小学4年生の時	238	32.3
5	小学5年生の時	170	23.1
6	小学6年生の時	160	21.7
N値(有効回答数)		737	
無回答等		17	

問11-② 学童保育所の利用を希望する曜日と時間帯〈利用を希望する人のみ〉

(複数回答)

No.	カテゴリ	件数	比率(%)
1	平日の放課後	1,429	92.7
2	土曜日	409	26.5
3	日曜日・祝日	137	8.9
4	長期休業中(夏休み・冬休みなど)	1,279	82.9
N値(有効回答数)		1,542	
無回答等		4	

問11-② (1)平日の放課後の利用希望時間帯(終了時刻)〈利用を希望する人のみ〉

(数値回答)

No.	カテゴリ	件数	比率(%)
1	13時以前	0	0.0
2	13時台	2	0.1
3	14時台	5	0.4
4	15時台	21	1.5
5	16時台	136	9.6
6	17時台	401	28.4
7	18時台	663	47.0
8	19時台	166	11.8
9	20時以降	16	1.1
N値(有効回答数)		1,410	
無回答等		19	

問11-② (2)土曜日の利用希望時間帯(開始時刻)〈利用を希望する人のみ〉 (数値回答)

No.	カテゴリ	件数	比率(%)
1	7時以前	0	0.0
2	7時台	117	29.3
3	8時台	218	54.5
4	9時台	52	13.0
5	10時台	13	3.3
6	11時台	0	0.0
7	12時以降	0	0.0
N値(有効回答数)		400	
無回答等		9	

問11-② (2)土曜日の利用希望時間帯(終了時刻)〈利用を希望する人のみ〉 (数値回答)

No.	カテゴリ	件数	比率(%)
1	13時以前	1	0.2
2	13時台	12	3.0
3	14時台	12	3.0
4	15時台	16	4.0
5	16時台	32	8.0
6	17時台	91	22.6
7	18時台	190	47.3
8	19時台	41	10.2
9	20時以降	7	1.7
N値(有効回答数)		402	
無回答等		7	

問11-② (2)土曜日の利用希望時間〈利用を希望する人のみ〉 (数値回答)

No.	カテゴリ	件数	比率(%)
1	4時間未満	0	0.0
2	4時間以上、6時間未満	18	4.6
3	6時間以上、8時間未満	44	11.1
4	8時間以上、11時間未満	262	66.3
5	11時間以上	71	18.0
N値(有効回答数)		395	
無回答等		14	

問11-② (3)日曜・祝日の利用希望時間帯(開始時刻)〈利用を希望する人のみ〉 (数値回答)

No.	カテゴリ	件数	比率(%)
1	7時以前	0	0.0
2	7時台	49	36.8
3	8時台	61	45.9
4	9時台	19	14.3
5	10時台	2	1.5
6	11時台	0	0.0
7	12時以降	2	1.5
N値(有効回答数)		133	
無回答等		4	

問11-② (3)日曜・祝日の利用希望時間帯(終了時刻)〈利用を希望する人のみ〉 (数値回答)

No.	カテゴリ	件数	比率(%)
1	13時以前	0	0.0
2	13時台	0	0.0
3	14時台	3	2.3
4	15時台	5	3.8
5	16時台	8	6.0
6	17時台	30	22.6
7	18時台	68	51.1
8	19時台	16	12.0
9	20時以降	3	2.3
N値(有効回答数)		133	
無回答等		4	

問11-② (3)日曜・祝日の利用希望時間〈利用を希望する人のみ〉 (数値回答)

No.	カテゴリ	件数	比率(%)
1	4時間未満	0	0.0
2	4時間以上、6時間未満	2	1.5
3	6時間以上、8時間未満	17	12.9
4	8時間以上、11時間未満	80	60.6
5	11時間以上	33	25.0
N値(有効回答数)		132	
無回答等		5	

問11-② (4)長期休業中の利用希望時間帯(開始時刻)〈利用を希望する人のみ〉 (数値回答)

No.	カテゴリ	件数	比率(%)
1	7時以前	1	0.1
2	7時台	343	27.6
3	8時台	698	56.2
4	9時台	182	14.6
5	10時台	19	1.5
6	11時台	0	0.0
7	12時以降	0	0.0
N値(有効回答数)		1,243	
無回答等		36	

問11-② (4)長期休業中の利用希望時間帯(終了時刻)〈利用を希望する人のみ〉 (数値回答)

No.	カテゴリ	件数	比率(%)
1	13時以前	3	0.2
2	13時台	3	0.2
3	14時台	12	1.0
4	15時台	62	5.0
5	16時台	149	11.9
6	17時台	315	25.2
7	18時台	554	44.4
8	19時台	139	11.1
9	20時以降	11	0.9
N値(有効回答数)		1,248	
無回答等		31	

問11-② (4)長期休業中の利用希望時間〈利用を希望する人のみ〉 (数値回答)

No.	カテゴリ	件数	比率(%)
1	4時間未満	1	0.1
2	4時間以上、6時間未満	14	1.1
3	6時間以上、8時間未満	148	12.0
4	8時間以上、11時間未満	837	67.9
5	11時間以上	232	18.8
N値(有効回答数)		1,232	
無回答等		47	

問12-① 学童保育所の利用を希望しない理由〈利用を希望しない人のみ〉 (択一回答)

No.	カテゴリ	件数	比率(%)
1	働く予定がないから	294	16.1
2	子どもの帰宅時刻までには保護者が帰宅するつもりだから	921	50.5
3	子どもだけで留守番をさせるつもりだから	31	1.7
4	祖父母等が子どもをみてるから	240	13.2
5	習い事やスポーツなどのクラブ活動をさせるつもりだから	40	2.2
6	子どもが行きたがらないと思うから	28	1.5
7	利用料金が負担になるから	121	6.6
8	学童保育所に不安や不満があるから	90	4.9
9	その他	59	3.2
N値(有効回答数)		1,824	
無回答等		52	

問13 学童保育所を利用するか分からない原因〈利用するか分からない人のみ〉 (択一回答)

No.	カテゴリ	件数	比率(%)
1	働いているかどうか分からないから	232	31.8
2	学童保育所のことが分からないから	94	12.9
3	小学校入学後の生活サイクルが分からないから	239	32.7
4	子どもの面倒をみてる人がいるかどうか分からないから	82	11.2
5	その他	83	11.4
N値(有効回答数)		730	
無回答等		21	

ファミリー・サポート・センターについて

問14 ファミリー・サポート・センターの利用経験

(択一回答)

No.	カテゴリ	件数	比率(%)
1	ある	135	3.3
2	制度は知っていたが、利用したことはない	2,360	57.0
3	利用したことはなく、制度も知らなかった	1,647	39.8
N値(有効回答数)		4,142	
無回答等		43	

問14-① ファミリー・サポート・センターの利用方法<利用したことのある人のみ>

(択一回答)

No.	カテゴリ	件数	比率(%)
1	保育園・幼稚園・認定こども園への送迎	25	19.5
2	保育園・幼稚園・認定こども園からの帰宅後の預かり	18	14.1
3	子どもの習い事への送迎	4	3.1
4	保護者が買い物等で外出する場合の預かり	16	12.5
5	保護者が不規則の就労をする場合の預かり	15	11.7
6	保護者が妊娠中、出産前後の時の他の子どもの預かり	12	9.4
7	その他	38	29.7
N値(有効回答数)		128	
無回答等		7	

問15 ファミリー・サポート・センターの利用意向

(択一回答)

No.	カテゴリ	件数	比率(%)
1	利用する	50	1.2
2	できれば利用したい	268	6.5
3	あまり利用しようと思わない	962	23.2
4	利用しない	1,300	31.4
5	分からない	1,558	37.7
N値(有効回答数)		4,138	
無回答等		47	

問16 ファミリー・サポート・センターの利用頻度<利用を希望する人のみ>

(択一回答)

No.	カテゴリ	件数	比率(%)
1	ほぼ毎日(週に6~7回)	2	0.6
2	週に5回	21	6.7
3	週に3~4回	28	8.9
4	週に1~2回	55	17.5
5	月に1~2回	68	21.6
6	年に数回	141	44.8
N値(有効回答数)		315	
無回答等		3	

問17-① ファミリー・サポート・センターの利用を希望しない理由<利用を希望しない人のみ>

(択一回答)

No.	カテゴリ	件数	比率(%)
1	必要としないから	1,158	52.5
2	ファミリー・サポート・センターのことがよく分からないから	343	15.5
3	手続きの仕方が面倒だから	146	6.6
4	利用料金が負担になるから	326	14.8
5	ファミリー・サポート・センターに不安や不満があるから	173	7.8
6	その他	60	2.7
N値(有効回答数)		2,206	
無回答等		56	

四日市市

子ども・子育てに関するアンケート調査

【調査ご協力をお願い】

日頃より市政にご理解とご協力をたまわり、誠にありがとうございます。

本市では、子ども・子育て支援法により平成27年4月に開始した「子ども・子育て支援新制度」の下で、「四日市市子ども・子育て支援事業計画（計画期間：平成27年度～31年度）」に基づき、新たな病児保育室やこども子育て交流プラザの開設、民間保育所や学童保育所の新設支援による受入れ枠の拡充、また未就学児における子ども医療費の窓口負担無料化などといった子育て支援に積極的に取り組んできたところです。

こうした子育て支援施策のより一層の充実に向けて、市では2020年度を始期とする5年間の「第2期四日市市子ども・子育て支援事業計画」を策定いたします。

そこで、市民の皆様の子育て状況や教育・保育、子ども・子育て支援に関する現在の利用状況及び今後の利用希望をおたずねし、計画の策定に向けた基礎資料とすることを目的として、標記のアンケートを実施することといたしました。

なお、この調査は、市内にお住まいの小学校入学前のお子さんの中から無作為に抽出し、その保護者の方にご協力をお願いしております。

ご回答いただいた内容は、上記の目的にのみ利用させていただくものですが、その集計結果につきましては、市ホームページに掲載する予定ですので、ぜひご覧ください。なお、回答者個人が特定されることは一切ありません。

お忙しい中、大変ご負担をおかけいたしますが、今後の本市における子育て支援の重要な資料となりますので、調査の趣旨をご理解いただき、ご協力くださいますようお願い申し上げます。

平成30年10月

四日市市長 森 智 広

◆◆◆ ご記入に当たってのお願い ◆◆◆

- 1 特に断りのある場合以外は、封筒のあて名のお子さんについてお答えください。
- 2 アンケートには、あて名のお子さんの保護者の方がお答えください。
- 3 ご家庭の状況などによって、お答えいただく設問が異なる場合があります。「⇒ 問●へ」や「●●に○をつけた方にうかがいます」などの案内に従ってご記入ください。
- 4 記入は黒のボールペンか鉛筆でお願いします。
- 5 ご記入が済みましたら、お手数ですが、同封の返信用封筒に入れて、11月15日(木)までに郵便ポストに投函してください。切手を貼る必要はありません。

《アンケート調査のご回答にあたり、同封しました資料もご覧ください。》

このアンケートに関するお問い合わせは、下記までお願いします。

四日市市こども未来部こども未来課 電話 059-354-8038

お住まいの地域についてうかがいます

問1 お住まいの地域の小学校区は、どちらですか。

(○はひとつ。わからない場合は 内に町名・丁目をお書きください。)

1. 中央	11. 泊山	21. 神前	31. 下野
2. 中部西	12. 四郷	22. 桜	32. 大矢知興譲
3. 浜田	13. 笹川東	23. 桜台	33. 河原田
4. 富洲原	14. 笹川西	24. 三重	34. 水沢
5. 富田	15. 高花平	25. 三重西	35. 保々
6. 羽津	16. 内部	26. 大谷台	36. 海蔵
7. 羽津北	17. 内部東	27. 三重北	37. 橋北
8. 常磐	18. 塩浜	28. 県	38. 楠
9. 常磐西	19. 小山田	29. 八郷	
10. 日永	20. 川島	30. 八郷西	

小学校区がわからない場合 ⇒ 町
丁目
(記入例：諏訪町、堀木一丁目など)

封筒のあて名のお子さんをご家族の状況についてうかがいます

問2 あて名のお子さんの生年月月をご記入ください。

(内に数字でご記入ください。)

平成 年 月生まれ

問3 あて名のお子さんを含め、お子さんは何人いらっしゃいますか。

また、2人以上のお子さんがいらっしゃる場合は、一番下のお子さんの生年月月をご記入ください。

(内に数字でご記入ください。)

きょうだい数：人 一番下のお子さんの生年月月：平成 年 月生まれ

問4 このアンケートにご回答いただいている方の、あて名のお子さんからみた関係をお答えください。

(○はひとつ)

1. 母親 2. 父親 3. その他 ()

問5 このアンケートにご回答いただいている方に、配偶者はいらっしゃいますか。
(どちらかに〇)

- | | |
|-------|--------|
| 1. いる | 2. いない |
|-------|--------|

問6 あて名のお子さんの子育てを主に行っている方は、あて名のお子さんからみて、どなたですか。

(〇はひとつ)

- | | | |
|----------|---------|------------|
| 1. 父母ともに | 2. 主に母親 | 3. 主に父親 |
| 4. 主に祖母 | 5. 主に祖父 | 6. その他 () |

子どもの育ちをめぐる環境についてうかがいます

問7 日頃、あて名のお子さんをみてもらえる親族・知人はいますか。

(あてはまるものすべてに〇)

- | | |
|------------------------------------|------------|
| 1. 日常的に祖父母等の親族にみてもらえる | } ⇒ 問7-① へ |
| 2. 緊急時もしくは用事の際には祖父母等の親族にみてもらえる | |
| 3. 日常的に子どもをみてもらえる友人・知人がいる | |
| 4. 緊急時もしくは用事の際には子どもをみてもらえる友人・知人がいる | |
| 5. いずれもない ⇒ 問7-② へ | |

問7-① 問7で「1」～「4」に〇をつけた方にうかがいます。

お子さんをみてもらっている状況について、あなたはどのように感じていますか。

(〇はひとつ)

- | |
|------------------------|
| 1. 難しさや負担を感じている |
| 2. どちらかという難しさや負担を感じている |
| 3. 特に問題は感じていない |

問7-② 問7で「5. いずれもない」に〇をつけた方にうかがいます。

子育てをする上で、周囲（身近な人、行政担当者など）からどのようなサポートがあればよいとお考えでしょうか。ご自由にお書きください。

--

あて名のお子さんの母親の就労状況についてうかがいます

問 8 あて名のお子さんの母親の現在の就労状況（自営業、家族従事者含む）をお答えください。

（○はひとつ） 【父子家庭の場合、記入は不要ですので、問 12 にお進みください。】

1. フルタイムで働いている	} ⇒ 問9 へ
2. フルタイムで働いているが、産休・育休・介護休業中である	
3. パート・アルバイト等で働いている	} ⇒ 問10 へ
4. パート・アルバイト等で働いているが、 産休・育休・介護休業中である	
5. 以前は働いていたが、現在は働いていない	} ⇒ 問11 へ
6. これまで働いたことがない	

※フルタイム：1週5日程度・1日8時間程度の就労 パート・アルバイト等：「フルタイム」以外の就労

問 9 問8で「1」～「4」に○をつけた方にうかがいます。

週当たりの「就労日数」、1日当たりの「就労時間（残業時間を含む）」、家を出る時刻と帰宅時刻をお答えください。

（ 内に数字でご記入ください。）

※時刻は、必ず24時間制でお答えください。（例）帰宅時刻が午後6時の場合＝時分
就労日数や就労時間が一定でない場合は、もっとも多いパターンについてお答えください。
産休・育休・介護休業中の方は、休業に入る前の状況についてお答えください。

（1）就労日数、就労時間

1週当たり <input type="text"/> 日	1日当たり <input type="text"/> 時間 <input type="text"/> 分
------------------------------	--

（2）家を出る時刻、帰宅時刻

家を出る時刻： <input type="text"/> 時 <input type="text"/> 分ごろ	帰宅時刻： <input type="text"/> 時 <input type="text"/> 分ごろ
---	---

問 10 問8で「3」または「4」に○をつけた方にうかがいます。

フルタイムへの転換希望はありますか。

（○はひとつ）

1. フルタイムへの転換希望があり、実現できる見込みがある
2. フルタイムへの転換希望はあるが、実現できる見込みはない
3. 今後も、パート・アルバイト等で働きたい
4. パート・アルバイト等をやめて子育てや家事に専念したい

問 11 問 8 で「5」または「6」に○をつけた方にうかがいます。
働きたいという希望はありますか。

(○はひとつ)

※「2」を選んだ方は 内に希望する年齢を記入してください。

※「3」を選んだ方は希望する働き方1つに○をし、パートタイム・アルバイト等を希望の方は希望就労日数・時間を 内に数字で記入してください。

1. 子育てや家事などに専念したい（働く予定はない）	} ⇒ 問 11-① へ
2. 1年より先、一番下の子どもが <input type="text"/> 歳になったころに働きたい	
3. すぐにでも、もしくは1年以内に働きたい	
→希望する働き方	
〔 1)フルタイム 2)パートタイム、アルバイト等 → 1週当たり <input type="text"/> 日 1日当たり <input type="text"/> 時間 <input type="text"/> 分 〕	

問 11-① 問 11 で「2」または「3」に○をつけた方にうかがいます。
働く希望がありながら、現在働いていない理由は何ですか。

(もっとも近いもの1つに○)

1. 利用したいところに子どもを預けられるサービスがないから
2. 希望する時間に合ったサービスがないから
3. 働きながら子育てできる適当な仕事がないから
4. 希望する条件・職種の仕事がないから
5. 働くことに家族が反対するから
6. 今は、子育てや家事などに専念したいから
7. その他 (<input type="text"/>)

あて名のお子さんの父親の就労状況についてうかがいます

問 12 あて名のお子さんの父親の現在の就労状況（自営業、家族従事者含む）をお答えください。

(○はひとつ) 【母子家庭の場合、記入は不要ですので、問 16 にお進みください。】

1. フルタイムで働いている	} ⇒ 問 13 へ
2. フルタイムで働いているが、育休・介護休業中である	
3. パート・アルバイト等で働いている	} ⇒ 問 14 へ
4. パート・アルバイト等で働いているが、育休・介護休業中である	
5. 以前は働いていたが、現在は働いていない	} ⇒ 問 15 へ
6. これまで働いたことがない	

※フルタイム：1週5日程度・1日8時間程度の就労 パート・アルバイト等：「フルタイム」以外の就労

問 13 問 12 で「1」～「4」に○をつけた方にうかがいます。

週当たりの「就労日数」、1日当たりの「就労時間（残業時間を含む）」、家を出る時刻と帰宅時刻をお答えください。

(内に数字でご記入ください。)

※時刻は、必ず 24 時間制でお答えください。(例) 帰宅時刻が午後 6 時の場合 = 時分
就労日数や就労時間が一定でない場合は、もっとも多いパターンについてお答えください。
育休・介護休業中の方は、休業に入る前の状況についてお答えください。

(1) 就労日数、就労時間

1 週当たり <input type="text"/> 日	1 日当たり <input type="text"/> 時間 <input type="text"/> 分
-------------------------------	---

(2) 家を出る時刻、帰宅時刻

家を出る時刻： <input type="text"/> 時 <input type="text"/> 分ごろ	帰宅時刻： <input type="text"/> 時 <input type="text"/> 分ごろ
---	---

問 14 問 12 で「3」または「4」に○をつけた方にうかがいます。

フルタイムへの転換希望はありますか。

(○はひとつ)

1. フルタイムへの転換希望があり、実現できる見込みがある
2. フルタイムへの転換希望はあるが、実現できる見込みはない
3. 今後も、パート・アルバイト等で働きたい
4. パート・アルバイト等をやめて子育てや家事に専念したい

問 15 問 12で「5」または「6」に○をつけた方にうかがいます。

働きたいという希望はありますか。

(○はひとつ)

※「2」を選んだ方は 内に希望する年齢を記入してください。

※「3」を選んだ方は希望する働き方1つに○をし、パートタイム・アルバイト等を希望の方は希望就労日数・時間を 内に数字で記入してください。

1. 子育てや家事などに専念したい（働く予定はない）

2. 1年より先、一番下の子どもが 歳になったころに働きたい

3. すぐにでも、もしくは1年以内に働きたい

⇒ 問 15-① へ

→希望する働き方

1)フルタイム

2)パートタイム、アルバイト等

→ 1週当たり 日 1日当たり 時間 分

問 15-① 問 15で「2」または「3」に○をつけた方にうかがいます。

働く希望がありながら、現在働いていない理由は何ですか。

(もっとも近いもの1つに○)

1. 利用したいところに子どもを預けられるサービスがないから

2. 希望する時間に合ったサービスがないから

3. 働きながら子育てできる適当な仕事がないから

4. 希望する条件・職種の仕事がないから

5. 働くことに家族が反対するから

6. 今は、子育てや家事などに専念したいから

7. その他 ()

次のページからの設問にでてくる事業・サービスの内容は、
同封の「**事業一覧**」も参考にしてお答えください。

あて名のお子さんの平日の「定期的な」教育・保育事業の利用状況についてうかがいます

※ここでいう「定期的な」教育・保育事業とは、月単位で定期的に利用している事業を指します。
具体的には、幼稚園や保育園（所）（以下は保育園に統一して記載しています。）など、**問 16-①** に示す事業が含まれます。

問 16 あて名のお子さんは現在、幼稚園や保育園などの「定期的な教育・保育の事業」を利用されていますか。

(どちらかに○)

- | |
|--------------------------------|
| 1. 利用している ⇒ 問 16-①~④ へ |
| 2. 利用していない ⇒ 問 16-⑤・⑥ へ |

問 16-①~④は、問 16 で「1. 利用している」に○をつけた方にかがいます。

問 16-① あて名のお子さんは、平日、どのような教育・保育の事業を利用していますか。年間を通じて「定期的に」利用している事業をお答えください。

(あてはまるものすべてに○)

- | | |
|--|---------------------------------------|
| 1. 幼稚園
(通常の就園時間の利用) | 6. 事業所内保育施設
(企業が主に従業員用に運営する施設) |
| 2. 幼稚園の預かり保育
(通常の就園時間を延長して預かる事業のうち定期的な利用のみ) | 7. その他の保育施設
(認可外保育所や託児施設) |
| 3. 保育園 | 8. ファミリー・サポート・センター
(会員同士の互助的な保育支援) |
| 4. 認定こども園
(幼稚園と保育施設の機能を併せ持つ施設) | 9. その他 () |
| 5. 小規模保育施設
(定員6人以上19人以下の小規模な保育施設) | |

問 16-② 問 16-①で選んだ教育・保育の事業それぞれについてお答えください。
現在、どのくらい利用していますか。

(問 16-①で選んだ番号を記入のうえ、1 週当たり何日、1 日当たり何時間 (何時から何時まで) かを、 内に数字でご記入ください。)

※時間は、必ず 24 時間制でご記入ください。(例) 9 時～18 時

選んだ番号 <input type="text"/>	1 週当たり <input type="text"/> 日	1 日当たり <input type="text"/> 時間 <input type="text"/> 分 (<input type="text"/> 時 <input type="text"/> 分～ <input type="text"/> 時 <input type="text"/> 分)
-------------------------------	-------------------------------	--

選んだ番号 <input type="text"/>	1 週当たり <input type="text"/> 日	1 日当たり <input type="text"/> 時間 <input type="text"/> 分 (<input type="text"/> 時 <input type="text"/> 分～ <input type="text"/> 時 <input type="text"/> 分)
-------------------------------	-------------------------------	--

選んだ番号 <input type="text"/>	1 週当たり <input type="text"/> 日	1 日当たり <input type="text"/> 時間 <input type="text"/> 分 (<input type="text"/> 時 <input type="text"/> 分～ <input type="text"/> 時 <input type="text"/> 分)
-------------------------------	-------------------------------	--

問 16-③ 問 16-①で選んだ教育・保育の事業それぞれについてお答えください。
問 16-①で選んだ教育・保育事業の実施場所はどこにありますか。

(問 16-①で選んだ番号を記入のうえ、どちらかに○)

選んだ番号 <input type="text"/>	1. 四日市市内 2. 他の市町〔具体的に： <input type="text"/> 〕
-------------------------------	--

選んだ番号 <input type="text"/>	1. 四日市市内 2. 他の市町〔具体的に： <input type="text"/> 〕
-------------------------------	--

選んだ番号 <input type="text"/>	1. 四日市市内 2. 他の市町〔具体的に： <input type="text"/> 〕
-------------------------------	--

問 16-④ 利用している教育・保育事業について、次の(1)～(5)のような点をどのようにお感じになりますか。

それぞれについて、1～5の5段階でお答えください。(○はひとつずつ)

※問 16-①を複数選ばれた方は、最も多く利用している事業についてお答えください。

	5 非常に満足している	4 満足している	3 ふつう	2 不満である	1 非常に不満である
(1)教育・保育の内容	5	4	3	2	1
(2)園舎や園庭、遊具	5	4	3	2	1
(3)保護者への対応	5	4	3	2	1
(4)安全への配慮や危険管理	5	4	3	2	1
(5)食事やおやつの内容(食事のある場合)	5	4	3	2	1

問 16-⑤～⑥は、問 16 で「2. 利用していない」に○をつけた方にうかがいます。

問 16-⑤ 利用していない理由は何ですか。

(あてはまるものすべてに○) ※「9」を選んだ方は 内に年齢もご記入ください。

1. 特に利用する必要がない
2. 子どもの祖父母や親戚の人がみている
3. 近所の人や父母の友人・知人がみている
4. 利用したい事業が地域にない
5. 利用したい事業の定員に空きがない
6. 経済的な理由で利用できない
7. 利用したい時間帯等の条件が合わない
8. 質に不安がある
9. 子どもがまだ小さいため (歳くらいになったら利用しようと考えている)
10. その他 ()

問 16-⑥ 仮に、3歳から5歳児の教育・保育事業の利用料、および住民税非課税世帯における0歳から2歳児の教育・保育事業の利用料が無償化をされたとすると、「定期的な」教育・保育事業を利用したいと思いませんか。

(どちらかに○)

1. 利用したい ⇒ 問 16-⑦・⑧ へ
2. 利用したくない ⇒ 問 17 へ

すべての方にうかがいます。

問 17 現在、利用している、利用していないにかかわらず、あて名のお子さんの平日の教育・保育の事業として、「定期的に」利用したいと考える事業をお答えください。

(あてはまるものすべてに○)

※なお、これらの事業の利用には、**現行の制度のまま一定の利用料が発生するもの**としてお答えください。各利用料については、同封の「事業一覧」をご覧ください。

- | | |
|--|---|
| 1. 幼稚園
(通常の就園時間の利用) | 7. その他の保育施設
(認可外保育所や託児施設) |
| 2. 幼稚園の預かり保育
(通常の就園時間を延長して預かる事業のうち定期的な利用のみ) | 8. 家庭的保育
(保育者の家庭等で子どもを保育する事業) |
| 3. 保育園 | 9. 居宅訪問型保育
(ベビーシッターのように、保育者が子どもの家庭で保育する事業) |
| 4. 認定こども園
(幼稚園と保育施設の機能を併せ持つ施設) | 10. ファミリー・サポート・センター
(会員同士の互助的な保育支援) |
| 5. 小規模保育施設
(定員6人以上19人以下の小規模な保育施設) | 11. その他 () |
| 6. 事業所内保育施設
(企業が主に従業員用に運営する施設) | |

問 17で「1. 幼稚園」または「2. 幼稚園の預かり保育」に○をつけた方のうち、「3」～「11」のいずれかにも○をつけた方にうかがいます。

問 17-① 特に幼稚園(幼稚園の預かり保育をあわせて利用する場合を含む)の利用を強く希望しますか。

(どちらかに○)

- | |
|--------|
| 1. はい |
| 2. いいえ |

問 17 で選んだ事業についてうかがいます。

問 17-② 問 17 で選んだ教育・保育の事業それぞれについてお答えください。
希望としてはどのくらい利用したいですか。

(問 17 で選んだ番号を記入のうえ、1 週当たり何日、1 日当たり何時間 (何時から何時まで) かを、 内に数字でご記入ください。

※時間は、必ず 24 時間制でご記入ください。(例) 9 時～18 時

選んだ番号 <input type="text"/>	1 週当たり <input type="text"/> 日 1 日当たり <input type="text"/> 時間 <input type="text"/> 分 (<input type="text"/> 時 <input type="text"/> 分 ~ <input type="text"/> 時 <input type="text"/> 分)
-------------------------------	--

選んだ番号 <input type="text"/>	1 週当たり <input type="text"/> 日 1 日当たり <input type="text"/> 時間 <input type="text"/> 分 (<input type="text"/> 時 <input type="text"/> 分 ~ <input type="text"/> 時 <input type="text"/> 分)
-------------------------------	--

選んだ番号 <input type="text"/>	1 週当たり <input type="text"/> 日 1 日当たり <input type="text"/> 時間 <input type="text"/> 分 (<input type="text"/> 時 <input type="text"/> 分 ~ <input type="text"/> 時 <input type="text"/> 分)
-------------------------------	--

問 17-③ 問 17 で選んだ教育・保育の事業それぞれについてお答えください。
問 17 で選んだ教育・保育事業を利用したい場所はどちらですか。

(問 17 で選んだ番号を記入のうえ、どちらかに○)

選んだ番号 <input type="text"/>	1. 四日市市内 2. 他の市町〔具体的に： <input type="text"/> 〕
-------------------------------	--

選んだ番号 <input type="text"/>	1. 四日市市内 2. 他の市町〔具体的に： <input type="text"/> 〕
-------------------------------	--

選んだ番号 <input type="text"/>	1. 四日市市内 2. 他の市町〔具体的に： <input type="text"/> 〕
-------------------------------	--

問 18 問 17 で選んだ教育・保育の事業を利用したいと考えている理由は主にどのようなことですか。(1) 母親、(2) 父親、それぞれについてお答えください。

※ただし、父子家庭の場合は(1) 母親欄の記入は不要です。また、母子家庭の場合は(2) 父親欄の記入は不要です。

(1) 母親 (○はひとつ)	(2) 父親 (○はひとつ)
1. 現在就労しているから	1. 現在就労しているから
2. 就労予定がある・求職中であるから	2. 就労予定がある・求職中であるから
3. そのうち就労したいと考えているから	3. そのうち就労したいと考えているから
4. 子どもの教育や発達のために預けたいから	4. 子どもの教育や発達のために預けたいから
5. 家族・親族などを介護しなければならないから	5. 家族・親族などを介護しなければならないから
6. 病気や障害があるから	6. 病気や障害があるから
7. 学生である・就学したいから	7. 学生である・就学したいから
8. その他 ()	8. その他 ()

問 19 「現在、育児休業中である方」にうかがいます。

あて名のお子さんが1歳になったときに必ずお子さんを預けられる教育・保育や子育て支援の事業があれば、1歳になるまで育児休業を取得しますか。または、預けられる事業があっても1歳になる前に復帰しますか。

(1) 母親、(2) 父親、それぞれについてお答えください。

※母親、父親のどちらか一方のみ育児休業を取得している場合は、その方についてのみお答えください。育児休業中でない方については記入は不要です。

※ただし、父子家庭の場合は(1) 母親欄の記入は不要です。また、母子家庭の場合は(2) 父親欄の記入は不要です。

(1) 母親 (○はひとつ)	(2) 父親 (○はひとつ)
1. 1歳になるまで育児休業を取得したい	1. 1歳になるまで育児休業を取得したい
2. 1歳になる前に復帰したい	2. 1歳になる前に復帰したい
3. 1歳以降も継続して育児休業を取得する予定	3. 1歳以降も継続して育児休業を取得する予定

あて名のお子さんの土曜・休日や長期休暇中の「定期的」な教育・保育事業の利用希望についてうかがいます

問 20 あて名のお子さんについて、(1)土曜日と(2)日曜日・祝日に、定期的な教育・保育の事業の利用希望はありますか(一時的な利用は除きます)。

(○はひとつずつ)

※保育・教育事業とは問17の選択肢のような事業を指し、親族・知人による預かりは含みません。

※希望がある場合は、利用したい時間帯を24時間制でご記入ください。(例)9時～18時

なお、これらの事業の利用には一定の利用料が発生します。同封の「事業一覧」をご覧ください。

(1) 土曜日

<ul style="list-style-type: none"> 1. 利用希望はない 2. ほぼ毎週利用したい 3. 月に1～2回は利用したい 	} ⇒	<p style="text-align: center;">利用したい時間帯</p> <p style="text-align: center;"> <input style="width: 30px; height: 20px; border: 1px solid black;" type="text"/>時 <input style="width: 30px; height: 20px; border: 1px solid black;" type="text"/>分 ～ <input style="width: 30px; height: 20px; border: 1px solid black;" type="text"/>時 <input style="width: 30px; height: 20px; border: 1px solid black;" type="text"/>分 </p>
---	-----	--

(2) 日曜日・祝日

<ul style="list-style-type: none"> 1. 利用希望はない 2. ほぼ毎週利用したい 3. 月に1～2回は利用したい 	} ⇒	<p style="text-align: center;">利用したい時間帯</p> <p style="text-align: center;"> <input style="width: 30px; height: 20px; border: 1px solid black;" type="text"/>時 <input style="width: 30px; height: 20px; border: 1px solid black;" type="text"/>分 ～ <input style="width: 30px; height: 20px; border: 1px solid black;" type="text"/>時 <input style="width: 30px; height: 20px; border: 1px solid black;" type="text"/>分 </p>
---	-----	--

問 21 「幼稚園」を利用されている方にうかがいます。

あて名のお子さんについて、夏休み・冬休みなど長期の休暇期間中の教育・保育の事業の利用を希望しますか。

(○はひとつ)

※希望がある場合は、利用したい時間帯を24時間制でご記入ください。(例)9時～18時

なお、これらの事業の利用には一定の利用料が発生します。同封の「事業一覧」をご覧ください。

<ul style="list-style-type: none"> 1. 利用希望はない 2. 休みの期間中、ほぼ毎日利用したい 3. 休みの期間中、週に数日利用したい 	} ⇒	<p style="text-align: center;">利用したい時間帯</p> <p style="text-align: center;"> <input style="width: 30px; height: 20px; border: 1px solid black;" type="text"/>時 <input style="width: 30px; height: 20px; border: 1px solid black;" type="text"/>分 ～ <input style="width: 30px; height: 20px; border: 1px solid black;" type="text"/>時 <input style="width: 30px; height: 20px; border: 1px solid black;" type="text"/>分 </p>
--	-----	--

あて名のお子さんの病気の際の対応についてうかがいます (平日の教育・保育を利用する方のみ)

問 22～問 22-③は、平日の定期的な教育・保育の事業を利用していると答えた保護者の方（問 16 で「1. 利用している」に○をつけた方）にうかがいます。

⇒問 16 で「2. 利用していない」に○をつけた方は、**問 23** にお進みください。

問 22 この1年間に、あて名のお子さんが病気やけがで、いつも利用している教育・保育の事業が利用できなかったことはありませんか。

(○はひとつ)

1. あった ⇒ 問 22-① へ

2. なかった ⇒ 問 23 へ

問 22-① 問 22 で「1. あった」に○をつけた方にうかがいます。

あて名のお子さんが病気やけがで、いつも利用している教育・保育の事業が利用できなかった場合に、この1年間に行った対処方法は何ですか。

(あてはまるものすべてに○)

また、それぞれの日数も 内に数字でご記入ください。(半日程度の対応の場合も1日とカウントしてください。)

- | | | |
|---------------------------------|--------------|--|
| 1. 父親が仕事を休んだ
2. 母親が仕事を休んだ | } ⇒ 問 22-② へ | [年間 <input type="text"/> 日]
[年間 <input type="text"/> 日] |
| 3. (同居者を含む) 親族・知人に子どもをみてもらった | | [年間 <input type="text"/> 日] |
| 4. 父親又は母親のうち就労していない方が子どもをみた | | [年間 <input type="text"/> 日] |
| 5. 病児・病後児保育を利用した | | [年間 <input type="text"/> 日] |
| 6. ファミリー・サポート・センターを利用した | | [年間 <input type="text"/> 日] |
| 7. ベビーシッターを利用した | | [年間 <input type="text"/> 日] |
| 8. 仕方なく子どもだけで留守番をさせた | | [年間 <input type="text"/> 日] |
| 9. その他 (<input type="text"/>) | | [年間 <input type="text"/> 日] |

問 22-② 問 22-①で「1. 父親が仕事を休んだ」、「2. 母親が仕事を休んだ」に○をつけた方にかがいます。

その際、「できれば病児・病後児のための保育施設等を利用したい」と思われましたか。

(どちらかに○) 1年間のおおよその日数についても 内に数字でご記入ください。

※なお、病児・病後児のための保育施設等の利用には、一定の利用料が発生し、利用前に指定病院での受診が必要となります。同封の「事業一覧」をご覧ください。

1. できれば病児・病後児保育施設等を利用したい ⇨ 年間 日

2. 利用したいとは思わない ⇒ **問 22-③** へ

問 22-③ 問 22-②で「2. 利用したいとは思わない」に○をつけた方にかがいます。

そう思われる理由は何ですか。

(あてはまるものすべてに○)

1. 病児・病後児を他人にみてもらうのは不安

2. 利用したい事業が地域にない

3. 質に不安がある

4. 利便性（利用可能時間・日数など）がよくない

5. 利用料がかかる・高い

6. 利用料がわからない

7. 親が仕事を休んで対応する

8. その他 ()

あて名のお子さんの「不定期の」教育・保育事業や 一時預かり等の利用についてうかがいます

問 23 あて名のお子さんについて、日中の定期的な保育や病気のため以外に、私用、親の通院、不定期の就労等の目的で不定期に利用している事業はありますか。

(あてはまるものすべてに○)

また、1年間のおおよその利用日数も 内に数字でご記入ください。

1. 一時保育 (私用など理由を問わずに保育園などで一時的に子どもを保育する事業)	〔年間 <input type="text"/> 日〕
2. 幼稚園の預かり保育 (通常の就園時間を延長して預かる事業のうち不定期に利用する場合のみ)	〔年間 <input type="text"/> 日〕
3. ファミリー・サポート・センター (会員同士の互助的な保育支援)	〔年間 <input type="text"/> 日〕
4. その他 ()	〔年間 <input type="text"/> 日〕
5. 利用していない ⇒ 問 23-① へ	

問 23-① 問 23 で「5. 利用していない」に○をつけた方にうかがいます。
現在利用していない理由は何ですか。

(あてはまるものすべてに○)

1. 特に利用する必要がない	
2. 利用したい事業が地域にない	
3. 質に不安がある	
4. 利便性(利用可能時間・日数など)がよくない	
5. 利用料がかかる・高い	
6. 利用料がわからない	
7. 自分が事業の対象者になるのかわからない	
8. 事業の利用方法(手続き等)がわからない	
9. その他 ()	

問 24 現在、利用している、利用していないにかかわらず、あて名のお子さんについて、私用、親の通院、不定期の就労等の目的で、問 23 のような事業を利用したいと思いますか。

(どちらかに○)

※事業の利用にあたっては一定の利用料が発生します。同封の「事業一覧」をご覧ください。

1. 利用したい	⇒ 問 24-① へ
2. 利用する必要はない	⇒ 問 25 へ

問 24-① 問 24 で「1. 利用したい」に○をつけた方にうかがいます。

私用、親の通院、不定期の就労等の目的で事業を利用する場合、それぞれ年間何日くらい利用したいと思いますか。

(あてはまるものすべてに○をし、目的別に 内に日数を記入してください。)

1. 私用（買物、子ども（兄弟姉妹を含む）や親の習い事等）、リフレッシュ目的	〔年間 <input type="text"/> 日〕
2. 冠婚葬祭、学校行事、子ども（兄弟姉妹を含む）や親の通院 等	〔年間 <input type="text"/> 日〕
3. 不定期の就労	〔年間 <input type="text"/> 日〕
4. その他（ <input type="text"/> ）	〔年間 <input type="text"/> 日〕

問 25 この1年間に、保護者の用事（冠婚葬祭、保護者・家族の病気など）により、あて名のお子さんを泊りがけで家族以外にみてもらわなければならないことはありましたか（預け先が見つからなかった場合も含みます）。

(どちらかに○)

1. あった ⇒ 問 25-① へ	2. なかった ⇒ 問 26 へ
-------------------	------------------

問 25-① 問 25 で「1. あった」に○をつけた方にうかがいます。

この1年間に行った対処方法は何ですか。

(あてはまるものすべてに○) また、それぞれの日数も 内に数字でご記入ください。

1. （同居者を含む）親族・知人にみてもらった	〔年間 <input type="text"/> 泊〕
2. ショートステイ（子育て短期支援事業）を利用した	〔年間 <input type="text"/> 泊〕
3. 2以外の保育事業（認可外保育施設、ベビーシッター等）を利用した	〔年間 <input type="text"/> 泊〕
4. 仕方なく子どもを同行させた	〔年間 <input type="text"/> 泊〕
5. 仕方なく子どもだけで留守番をさせた	〔年間 <input type="text"/> 泊〕
6. その他（ <input type="text"/> ）	〔年間 <input type="text"/> 泊〕

あて名のお子さんの地域の子育て支援事業の利用状況について うかがいます

問 26 あて名のお子さんは、現在、親子が集まって交流や相談の場を提供する事業等を利用していますか。※同封の「事業一覧」をご覧ください。

(あてはまるものすべてに○)

また、おおよその利用回数(頻度)を 内に数字でご記入ください。

1. 子育て支援センター	〔年 <input type="text"/> 回〕または〔月 <input type="text"/> 回〕
2. 幼稚園、保育園のあそび会、あそぼう会 (園庭開放、育児相談など)	〔年 <input type="text"/> 回〕または〔月 <input type="text"/> 回〕
3. 民生委員・児童委員、主任児童委員などが 各地区で実施する事業(各種講座、育児相談など)	〔年 <input type="text"/> 回〕または〔月 <input type="text"/> 回〕
4. NPO等の市民活動団体が実施する事業	〔年 <input type="text"/> 回〕または〔月 <input type="text"/> 回〕
5. その他()	〔年 <input type="text"/> 回〕または〔月 <input type="text"/> 回〕
6. 1～5の事業を利用していない	

問 26-①と問 27で「子育て支援センター」についてうかがいます。

問 26-① 問 26で「1. 子育て支援センター」に○をつけなかった方にうかがいます。

現在、子育て支援センターを利用していない理由はどのようなことですか。

(あてはまるものすべてに○)

1. 子育て支援センターを知らないから	
2. 子育て支援センターに関する情報提供が不十分だから	
3. 場所が悪く利用しづらいから	
4. 希望する開催時間があわないから	
5. 希望する曜日があわないから	
6. 利用方法がわからないから	
7. 自分が利用できるのかわからないから	
8. 利用する必要がないから	
9. 教育・保育の事業を利用しているから	
10. 特に理由はない	
11. その他()	

問 27 問 26の「1. 子育て支援センター」を今は利用していないが、今後利用したい、あるいは、利用日数を増やしたいと思いませんか。

(○はひとつ) また、おおよその利用回数(頻度)を 内に数字でご記入ください。

1. 利用していないが、今後利用したい	⇒1週当たり <input type="text"/> 回 もしくは 1か月当たり <input type="text"/> 回程度
2. すでに利用しているが、今後利用日数を増やしたい	⇒1週当たり <u>更に</u> <input type="text"/> 回 もしくは 1か月当たり <u>更に</u> <input type="text"/> 回程度
3. 新たに利用したり、利用日数を増やしたいとは思わない	

子育て全般についてうかがいます

問 28 安心して子どもを産み育てるうえで、今後、市に期待する施策は何ですか。
(〇は5つまで)

- | | |
|-------------------------------|------------------------|
| 1. 一時保育の充実 | 10. 子どもの発達に関する相談や支援 |
| 2. 延長保育の充実 | 11. 子育てに関する情報提供の充実 |
| 3. 休日保育の充実 | 12. 仕事と家庭との両立の推進 |
| 4. 子育て支援センターの充実 | 13. 子育てにかかる経済的援助 |
| 5. 病児・病後児保育室の充実 | 14. ひとり親家庭等の自立支援の推進 |
| 6. 学童保育所の充実 | 15. 父親の子育て参画の促進 |
| 7. 児童館の充実 | 16. 地域における子育て支援サービスの充実 |
| 8. 保健師等による妊娠から乳児期の
健診や相談 | 17. 子育て支援のネットワークづくり |
| 9. 子育て中の悩みや児童虐待などの
相談窓口の充実 | 18. 地域における子どもの見守り |
| | 19. その他
() |

問 29 子育てに関する情報をどのように入手していますか。
(あてはまるものすべてに〇)

- | | |
|---------------------|----------------------|
| 1. 市役所の窓口 | 10. 子育てサークル |
| 2. 保育園・幼稚園・認定こども園など | 11. 近隣の人、知人 |
| 3. 子育て支援センター | 12. 民生委員・児童委員、主任児童委員 |
| 4. よっかいち子育てガイドブック | 13. テレビ、ラジオ、新聞 |
| 5. 子育て支援アプリ「よかプリコ」 | 14. インターネット、SNSなど |
| 6. 市の広報 | 15. 雑誌、育児書 |
| 7. 市のホームページ | 16. その他 () |
| 8. 親族(親、兄弟・姉妹など) | 17. どこで入手すればよいかわからない |
| 9. 友人 | |

問 30 四日市市では、次の(1)～(11)の事業の推進に取り組んでいます。それぞれの事業を利用したことはありますか。
 利用したことがある人は、その事業への満足度について、1～5の5段階でお答えください。(「利用経験」と「満足度」でそれぞれ〇はひとつずつ)

	利用経験		満足度				
	1 利用したことはない	2 利用したことがある	5 非常に満足している	4 満足している	3 ふつう	2 不満である	1 非常に不満である
(1)延長保育事業（11時間を超える保育）	1	2	5	4	3	2	1
(2)-① 一時預かり事業（幼稚園での預かり保育）	1	2	5	4	3	2	1
(2)-② 一時預かり事業（保育園での一時保育）	1	2	5	4	3	2	1
(3)地域子育て拠点支援事業（子育て支援センター）	1	2	5	4	3	2	1
(4)子育て短期支援事業（ショートステイ）	1	2	5	4	3	2	1
(5)病児・病後児保育事業	1	2	5	4	3	2	1
(6)子育て援助活動支援事業 （ファミリー・サポート・センター）	1	2	5	4	3	2	1
(7)放課後児童健全育成事業（学童保育所）	1	2	5	4	3	2	1
(8)利用者支援事業（子育てコンシェルジュ）	1	2	5	4	3	2	1
(9)妊婦健康診査	1	2	5	4	3	2	1
(10)乳児家庭全戸訪問事業 （こんにちは赤ちゃん訪問）	1	2	5	4	3	2	1
(11)養育支援訪問事業（養育支援が特に必要な家庭に訪問して行う相談支援や育児・家事援助）	1	2	5	4	3	2	1

「利用経験」で「2」を選んだ方は、右の「満足度」もお答えください。

問 31 四日市市において、次の(1)～(8)のような点について、どのようにお感じになりますか。それぞれについて、どのように感じているかを1～5の5段階でお答えください。(〇はひとつずつ)

	5 そう思う	4 まあそう思う	3 どちらとも いえない	2 あまり 思わない	1 そう 思わない
(1)就学前の教育・保育（幼稚園、保育園、こども園）の内容が充実している	5	4	3	2	1
(2)子育て家庭に対する多様なサービスが充実し、安心して子育てができる	5	4	3	2	1
(3)子どもたちが地域で見守られながら、心豊かにたくましく育っている	5	4	3	2	1
(4)支えが必要な子どもやその家庭への支援が整っている	5	4	3	2	1
(5)安心して妊娠・出産できる環境が整っている	5	4	3	2	1
(6)親と子が健康管理の行き届いた環境の中で子育てを行うことができる	5	4	3	2	1
(7)男女が共に働きながら子育てを行う意識が高まってきている	5	4	3	2	1
(8)働きながら子育てができる子育て支援サービスが整っている	5	4	3	2	1

問 32 最後に、子育ての環境や支援に関してご意見がございましたら、ご自由にご記入ください。

アンケートは以上です。ご協力ありがとうございました。

切手は貼らずに同封の封筒に入れ、ご投函ください。

ご回答いただいた調査の集計結果は、市ホームページ
(<http://www.city.yokkaichi.lg.jp/www/genre/1000100000229/index.html>)
に掲載する予定ですので、ぜひご覧ください。

小学校入学後の学童保育所等の利用に関するアンケート調査

【調査ご協力をお願い】

日頃より市政にご理解とご協力をたまわり、誠にありがとうございます。

本市では、子ども・子育て支援法により平成27年4月に開始した「子ども・子育て支援新制度」の下で、「四日市市子ども・子育て支援事業計画（計画期間：平成27年度～31年度）」に基づき、新たな病児保育室やこども子育て交流プラザの開設、民間保育所や学童保育所の新設支援による受入れ枠の拡充、また未就学児における子ども医療費の窓口負担無料化などといった子育て支援に積極的に取り組んできたところです。

こうした子育て支援施策のより一層の充実に向けて、市では2020年度を始期とする5年間の「第2期四日市市子ども・子育て支援事業計画」を策定いたします。

そこで、市民の皆様のお子さまの小学校入学後の学童保育等の利用意向などをおたずねし、計画の策定に向けた基礎資料とすることを目的として、標記のアンケートを実施することといたしました。

なお、この調査は、幼稚園・保育園・認定こども園に通われている市内にお住まいの年長（5歳児）クラスと年中（4歳児）クラスの保護者の方にご協力をお願いしております。

ご回答いただいた内容は、上記の目的にのみ利用させていただくものですが、その集計結果につきましては、市ホームページに掲載する予定ですので、ぜひご覧ください。なお、回答者個人が特定されることは一切ありません。

お忙しい中、大変ご負担をおかけいたしますが、今後の本市における子育て支援の重要な資料となりますので、調査の趣旨をご理解いただき、ご協力くださいますようお願い申し上げます。

平成30年10月

四日市市長 森 智 広

◆◆◆ ご記入に当たってのお願い ◆◆◆

- 1 幼稚園・保育園・認定こども園に通っている年長（5歳児）クラス、年中（4歳児）クラスのお子さんについてお答えください。
- 2 アンケートには、お子さんの保護者の方がお答えください。
- 3 お答えいただいた回答によって、次にお答えいただく設問が異なる場合があります。「⇒ 問●へ」や「●●に○をつけた方にうかがいます」などの案内に従ってご記入ください。
- 4 記入は黒のボールペンか鉛筆でお願いします。
- 5 ご記入が済みましたら、お手数ですが 11月15日(木)までに各園までご提出ください。

このアンケートに関するお問い合わせは、下記までお願いします。

四日市市子ども未来部子ども未来課

電話 059-354-8038

〔お子さんとご家庭の状況についておうかがいします〕

問1 お子さんのクラスはどちらですか。(当てはまるものに○)

※両方のクラスにお子さんがみえる場合は、両方ともに○をつけてください。

- | | |
|-----------------|-----------------|
| 1. 年長クラス (満5歳児) | 2. 年中クラス (満4歳児) |
|-----------------|-----------------|

問2 お子さんと同居(二世帯住宅等を含む)されている大人の方はどなたですか。(○はいくつでも)

- | | | |
|-------|-------|------------|
| 1. 父親 | 3. 祖父 | 5. その他 () |
| 2. 母親 | 4. 祖母 | |

問3 日頃、お子さんをみてもらえる親族・知人はいますか。(○は1つ)

- | | |
|------------------------------------|-----------|
| 1. 日常的に祖父母等の親族にみてもらえる | } ⇒ 問3-①へ |
| 2. 緊急時もしくは用事の際には祖父母等の親族にみてもらえる | |
| 3. 日常的に子どもをみてもらえる友人・知人がいる | |
| 4. 緊急時もしくは用事の際には子どもをみてもらえる友人・知人がいる | |
| 5. いずれもない | |

問3-① 問3で「1」～「4」に○をつけた方にうかがいます。

お子さんをみてもらっている状況について、保護者の方はどのように感じていますか。(○は1つ)

- | |
|----------------------------|
| 1. 難しさや負担を感じている |
| 2. どちらかというとなんか難しさや負担を感じている |
| 3. 特に問題は感じていない |

問4 お子さんのお住まいはどちらですか。小学校区でお答えください。(○は1つ。分からない場合は 内に町名・丁目をお書きください。)

- | | | | |
|--------|---------|---------|-----------|
| 1. 中央 | 11. 泊山 | 21. 神前 | 31. 下野 |
| 2. 中部西 | 12. 四郷 | 22. 桜 | 32. 大矢知興譲 |
| 3. 浜田 | 13. 笹川東 | 23. 桜台 | 33. 河原田 |
| 4. 富洲原 | 14. 笹川西 | 24. 三重 | 34. 水沢 |
| 5. 富田 | 15. 高花平 | 25. 三重西 | 35. 保々 |
| 6. 羽津 | 16. 内部 | 26. 大谷台 | 36. 海蔵 |
| 7. 羽津北 | 17. 内部東 | 27. 三重北 | 37. 橋北 |
| 8. 常磐 | 18. 塩浜 | 28. 県 | 38. 楠 |
| 9. 常磐西 | 19. 小山田 | 29. 八郷 | |
| 10. 日永 | 20. 川島 | 30. 八郷西 | |

小学校区がわからない場合 ⇒

<input type="text"/>	町 丁目
----------------------	---------

(記入例：諏訪町、堀木一丁目など)

問5 お住まいの校区以外の小学校に入学予定の方は、その小学校名をお書きください。

<input type="text"/>	小学校
----------------------	-----

〔保護者の就労についておうかがいします〕

問6 お子さんの母親の現在の就労状況をお答えください。(○は1つ)

【父子家庭の場合、記入は不要ですので、問8にお進みください。】

1. フルタイムで働いている
2. フルタイムで働いているが、産休・育休・介護休業中である
3. パート・アルバイト等で働いている
4. パート・アルバイト等で働いているが、産休・育休・介護休業中である
5. 働いていない

※フルタイム：1週5日程度・1日8時間程度の就労 パート・アルバイト等：「フルタイム」以外の就労

問7 お子さんが小学生になった後の母親の就労意向をお答えください。(○は1つ)

- | | |
|---|--------------|
| <ol style="list-style-type: none">1. 働く希望があり、実現できる見込みがある2. 働く希望はあるが、実現できるかどうか分からない3. どちらかと言えば働きたいと思っている4. 働きたいが働けない5. 子育てや家事などに専念したい（働く予定はない） | } ⇒ 問7-①・② へ |
| | ⇒ 問7-③ へ |
| | ⇒ 問8 へ |

問7-① 問7で「1」～「3」に○をつけた方にうかがいます。

希望する働き方はフルタイムとパート・アルバイト等のどちらですか。(○は1つ)

1. フルタイム
2. パート・アルバイト等

問7-② 問7で「1」～「3」に○をつけた方にうかがいます。

お子さんが何年生になったら働きたいと考えていますか。

お子さんがお二人以上の場合は、年中クラスのお子さんの学年でお答えください。

※現在も就労していて、続けて就労予定の方は「1」年生とお書きください。

小学 年生になったら働きたい

問7-③ 問7で「4」に○をつけた方にうかがいます。

働く希望がありながら、働けない理由は何ですか。(○は1つ)

1. 希望に合う保育・託児サービスがないから
2. 希望する条件・職種の仕事がないから
3. 働くことに家族が反対するから
4. 家族を介護・看護する必要があるから
5. 病気や障害のために働けないから
6. その他 (

)

問8 お子さんの父親の現在の就労状況をお答えください。(○は1つ)

【母子家庭の場合、記入は不要ですので、問10にお進みください。】

1. フルタイムで働いている
2. フルタイムで働いているが、育休・介護休業中である
3. パート・アルバイト等で働いている
4. パート・アルバイト等で働いているが、育休・介護休業中である
5. 働いていない

※フルタイム：1週5日程度・1日8時間程度の就労 パート・アルバイト等：「フルタイム」以外の就労

問9 お子さんが小学生になった後の父親の就労意向をお答えください。(○は1つ)

- | | |
|----------------------------|--------------|
| 1. 働く希望があり、実現できる見込みがある | } ⇒ 問9-①・② へ |
| 2. 働く希望はあるが、実現できるかどうか分からない | |
| 3. どちらかと言えば働きたいと思っている | } ⇒ 問9-③ へ |
| 4. 働きたいが働けない | |
| 5. 子育てや家事などに専念したい（働く予定はない） | ⇒ 問10 へ |

問9-① 問9で「1」～「3」に○をつけた方にうかがいます。

希望する働き方はフルタイムとパート・アルバイト等のどちらですか。(○は1つ)

1. フルタイム
2. パート・アルバイト等

問9-② 問9で「1」～「3」に○をつけた方にうかがいます。

お子さんが何年生になったら働きたいと考えていますか。

お子さんがお二人以上の場合は、年中クラスのお子さんの学年でお答えください。

※現在も就労していて、続けて就労予定の方は「1」年生とお書きください。

小学 年生になったら働きたい

問9-③ 問9で「4」に○をつけた方にうかがいます。

働く希望がありながら、働けない理由は何ですか。(○は1つ)

1. 希望に合う保育・託児サービスがないから
2. 希望する条件・職種の仕事がないから
3. 働くことに家族が反対するから
4. 家族を介護・看護する必要があるから
5. 病気や障害のために働けないから
6. その他 ()

〔小学校入学後の学童保育所の利用についておうかがいします〕

学童保育所は、就労等により、保護者が留守になる家庭の児童を対象に保育を行う施設です。放課後や土曜日、夏休みなどに、適切な遊びと生活の場を与え、児童の健全育成を図っています。四日市市の学童保育所はすべて民設民営です。利用時間・利用料金は学童保育所によって異なりますが、ひと月当たりの利用料金はおよそ5,000円～15,000円です。

問 10 小学校入学後に、お子さんは学童保育所を利用しますか。(○は1つ)

1. 利用する 2. できれば利用したい 3. あまり利用しようと思わない 4. 利用しない 5. 利用するかどうか分からない	} } }	⇒ 問 11-①・② へ ⇒ 問 12-① へ ⇒ 問 13 へ
---	-------------	--

問 11-① 問 10 で「1」「2」に○をつけた方にうかがいます。

お子さんが何年生の時に利用したいですか。

お子さんがお二人以上の場合、それぞれのお子さんについてお答えください。

	利用を希望する欄に○	
	年長クラスのお子さん	年中クラスのお子さん
2019 (平 31) 年度	小学 1 年生の時	小学 1 年生の時
2020 年度	小学 2 年生の時	小学 1 年生の時
2021 年度	小学 3 年生の時	小学 2 年生の時
2022 年度	小学 4 年生の時	小学 3 年生の時
2023 年度	小学 5 年生の時	小学 4 年生の時
2024 年度	小学 6 年生の時	小学 5 年生の時
2025 年度		小学 6 年生の時

問 11-② 問 10 で「1」「2」に○をつけた方にうかがいます。

利用したい曜日や時間帯をお答えください。

利用を希望する欄に○	利用希望時間を 24 時間制でご記入ください
(1) 平日の放課後	→ 下 校 後 から <input style="width: 20px; height: 20px;" type="text"/> 時 <input style="width: 20px; height: 20px;" type="text"/> 分 まで
(2) 土曜日	→ <input style="width: 20px; height: 20px;" type="text"/> 時 <input style="width: 20px; height: 20px;" type="text"/> 分 から <input style="width: 20px; height: 20px;" type="text"/> 時 <input style="width: 20px; height: 20px;" type="text"/> 分 まで
(3) 日曜日・祝日	→ <input style="width: 20px; height: 20px;" type="text"/> 時 <input style="width: 20px; height: 20px;" type="text"/> 分 から <input style="width: 20px; height: 20px;" type="text"/> 時 <input style="width: 20px; height: 20px;" type="text"/> 分 まで
(4) 長期休業中 <small>(夏休み・冬休みなど)</small>	→ <input style="width: 20px; height: 20px;" type="text"/> 時 <input style="width: 20px; height: 20px;" type="text"/> 分 から <input style="width: 20px; height: 20px;" type="text"/> 時 <input style="width: 20px; height: 20px;" type="text"/> 分 まで

問 12-① 問 10 で「3」「4」に○をつけた方にうかがいます。
利用しない、または利用しようと思わない一番の理由は何ですか。(○は1つ)

1. 働く予定がないから
2. 子どもの帰宅時刻までには保護者が帰宅するつもりだから
3. 子どもだけで留守番をさせるつもりだから
4. 祖父母等が子どもをみてくれるから
5. 習い事やスポーツなどのクラブ活動をさせるつもりだから
6. 子どもが行きたがらないと思うから
7. 利用料金が負担になるから
8. 学童保育所に不安や不満があるから ⇒ 問 12-②へ
9. その他 ()

問 12-② 問 12-① で「8」に○をつけた方にうかがいます。
それはどのような不安・不満ですか。具体的にお書きください。

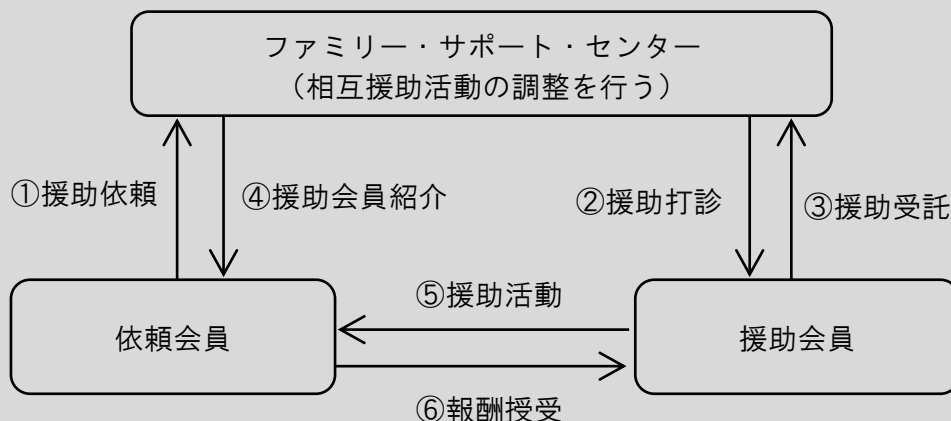
問 13 問 10 で「5」に○をつけた方にうかがいます。
利用するかどうか分からない一番の原因は何ですか。(○は1つ)

1. 働いているかどうか分からないから
2. 学童保育所のことが分からないから
3. 小学校入学後の生活サイクルが分からないから
4. 子どもの面倒をみてくれる人がいるかどうか分からないから
5. その他 ()

〔ファミリー・サポート・センターについておうかがいします〕

ファミリー・サポート・センターは、子育ての援助を受けたい人（依頼会員）と、子育ての援助を行いたい人（援助会員）を会員として組織化し、相互援助活動を行うことで、保護者の仕事と子育ての両立を支援するものです。

■子育て相互援助のしくみ



■利用料金

【通常の場合】

7:00～19:00 は 700 円/時（それ以外の時間は 800 円/時）

【緊急時及び病児・病後児の場合】

7:00～19:00 は 1,000 円/時（それ以外の時間、日曜、祝日、休日は全日 1,200 円/時）

※交通費は実費になります。

問 14 これまで、ファミリー・サポート・センターを利用したことはありますか。（○は1つ）

- | | |
|------------------------|------------|
| 1. ある | ⇒ 問 14-① へ |
| 2. 制度は知っていたが、利用したことはない | } ⇒ 問 15 へ |
| 3. 利用したことはなく、制度も知らなかった | |

問 14-① 問 14 で「1」に○をつけた方にうかがいます。

特にどのような場合に利用していますか。最も多い利用方法をお答えください。
（○は1つ）

1. 保育園・幼稚園・認定こども園への送迎
2. 保育園・幼稚園・認定こども園からの帰宅後の預かり
3. 子どもの習い事への送迎
4. 保護者が買い物等で外出する場合の預かり
5. 保護者が不定期の就労をする場合の預かり
6. 保護者が妊娠中、出産前後の時の他の子どもの預かり
7. その他（)

問 15 今後、ファミリー・サポート・センターを利用しますか。(○は1つ)

- | | |
|------------------|------------------|
| 1. 利用する | } ⇒ 問 16 へ |
| 2. できれば利用したい | |
| 3. あまり利用しようと思わない | } ⇒ 問 17-① へ |
| 4. 利用しない | |
| 5. 分からない | ⇒ アンケートはこれで終了です。 |

問 16 問 15 で「1」「2」に○をつけた方にうかがいます。
どれくらいの頻度で利用したいですか。(○は1つ)

1. ほぼ毎日 (週に6～7回)
2. 週に5回
3. 週に3～4回
4. 週に1～2回
5. 月に1～2回
6. 年に数回

問 17-① 問 15 で「3」「4」に○をつけた方にうかがいます。
利用しない、または利用しようと思わない一番の理由は何ですか。(○は1つ)

1. 必要としないから
2. ファミリー・サポート・センターのことがよく分からないから
3. 手続きの仕方が面倒だから
4. 利用料金が負担になるから
5. ファミリー・サポート・センターに不安や不満があるから ⇒ 問 17-② へ
6. その他 ()

問 17-② 問 17-① で「5」に○をつけた方にうかがいます。
それはどのような不安・不満ですか。具体的にお書きください。

アンケートは以上です。ご協力ありがとうございました。
各園までご提出ください。

ご回答いただいた調査の集計結果は、市ホームページ
(<http://www.city.yokkaichi.lg.jp/www/genre/1000100000229/index.html>)
に掲載する予定ですので、ぜひご覧ください。