

# よんデジ券2026 利用者向けマニュアル

Ver.1

よんデジ券



## 【発行者】

四日市市プレミアム付デジタル商品券実行委員会  
(構成: 四日市市、四日市商工会議所、楠町商工会、  
四日市商店連合会、四日市観光協会)

## 【本事業受託会社】

株式会社日本旅行 三重支店

## 【コールセンター】

050-3816-5626

◆1.よんデジ券について .....	P2-3
◆2.スマートフォンアプリ型商品券の申込方法 .....	P4-7
◆3.プリペイドカード型商品券の申込方法 .....	P8-10
◆4.スマートフォンアプリ型商品券の購入/利用方法 .....	P11-19
◆5.プリペイドカード型商品券の購入/利用方法 .....	P20-26

# 1.よんデジ券について

物価高騰が長期化する中で、幅広い消費を促し地域産業の活性化を図るため、市内で利用可能なプレミアム付デジタル商品券を発行します。

名称	四日市市プレミアム付デジタル商品券(よんデジ券)
発行総額	52億円
販売単位	1,000円(額面 1,300円) 〔共通券650円/中小店舗券650円〕
購入限度	30,000円(額面 39,000円)
決済方法	スマートフォンアプリ型商品券 QRコード付プリペイドカード型商品券 <b>※どちらか一方のみ購入可能</b>
購入対象者	市内在住者のみ ※市内に住所地があり、郵便の到達する方
購入申込	<b>【スマートフォンアプリ型商品券】</b> 専用のWEBサイトによる事前申込による販売 <b>【QRコード付プリペイドカード型商品券】</b> <b>※スマートフォンをお持ちでない方専用になります</b> 専用申込用紙を郵送または説明会への持参による事前申込による販売
購入申込期間	<b>【初回販売】 ※先着順ではございません。</b> 令和8年5月20日(水)～6月9日(火) ※プリペイドカード型商品券の申込用紙の提出は <b>6月9日必着</b> <b>【再販売】</b> 8月以降に実施有無を含めて案内
販売(チャージ)期間	令和8年7月13日(月)～令和8年8月7日(金)
利用期間	令和8年7月13日(月)～令和8年10月31日(土)
利用店舗	市内に実店舗のある小売店、飲食店、サービス業などで、参加店舗として登録した店舗。 詳しくは、専用ウェブサイトの参加店一覧をご覧ください。

※QRコードは、株式会社デンソーウェーブの登録商標です。

# 1.よんデジ券について

下記の商品・サービスはよんデジ券で購入できません。

区分	事例
換金性・投機性の高いもの	商品券・切手・図書券等の金券、電子マネーへのチャージ、土地・家屋などの不動産、有価証券等の個人の出資や宝くじ等
国や地方公共団体等への支払	税、公共料金等
地域産業の活性化や消費の拡大につながらないもの	振込手数料、賃貸、診療費・治療費等、医療保険・介護保険料の負担金など
風俗営業等の規制及び業務の適正化等に関する法律第2条第4号に規定する射幸心をそそるおそれのある遊戯をさせる営業に係るものおよび同第2条第5項に規定する性風俗関連特殊営業に係るもの	パチンコ、店舗型・無店舗型性風俗特殊営業、店舗型・無店舗型電話異性紹介営業等
その他、販売や提供が法令等に違反するものや事業の趣旨にそぐわないと判断できるもの	たばこ、事業活動に伴い発生した支払、宗教活動等にかかわるもの、その他、実行委員会にてそぐわないと判断するもの

## 2.スマートフォンアプリ型商品券の申込方法

スマートフォンをお持ちの方は、  
スマートフォンアプリ型商品券をお申し込みください！

- ① よんデジ券の特設ウェブサイトへアクセス  
URL: <https://4digi-ken.cloud-config.biz/>



特設ウェブサイト→

- ② トップページ「スマートフォンアプリ型商品券の申し込みはこちら」を選択

四日市市プレミアム付デジタル商品券

お知らせ 利用方法 参加店一覧 よくある質問 お問合せ(利用者向け) 参加店希望の方はこちら **アプリ型商品券 購入希望の方はこちら**

30%  
プレミアム付

**よんデジ券 de** おトクにお買い物！

四日市市マスコットキャラクター  
こにゅうどうくん

**四日市市プレミアム付 デジタル商品券**

よんデジ券特設サイト

**スマートフォンアプリ型商品券の申し込みはこちら(6/9締切) →**

## 2.スマートフォンアプリ型商品券の申込方法

### ③ 注意事項・無効とする申込みについて・利用者規約をよく確認して申込フォームに進む。

#### ご注意事項


- 申込みは、お一人様一台の端末から一回までとなります。(一携帯電話番号につき一回)
- 「@4digi-ken.cloud-config.biz」ドメインからのメールが受信できるよう設定をお願いいたします。
- メールドメイン受信設定に誤りがある場合やメールアドレスの入力を誤った場合は、自動返信メールが届きません。この場合、申込みが正常に完了していませんので、ドメイン受信設定及び、メールアドレスを確認のうえ、コールセンターにお問合せください。
- 購入期間開始後(7/13(月)～)に、アプリのユーザー登録において、申込みフォームで入力したメールアドレス・携帯電話番号を入力してください。  
※機種変更等によるメールアドレス、携帯電話番号を変更された場合は、コールセンターにお問い合わせください。
- スマートフォンアプリ型商品券を利用する際のユーザー登録には、ユーザーごとの携帯電話番号(SMS受信可能なもの)、メールアドレスが必要です。他のユーザーと同じ携帯電話番号、メールアドレスの登録はできません。
- 申込み時に入力した携帯電話番号、メールアドレスに重複があった場合、無効となります。
- よんデジ券アプリの推奨環境は以下のとおりです。
  - ・iOS(スマートフォン)：iOS14以上
  - ・Android(スマートフォン)：Android9以上

#### 無効とする申込みについて

- 四日市市に住所のない申込み(市外の住所で申し込まれているもの)
- 住所の入力が不完全な申込み(字(あざ)までで入力が終わってしまっているもの等)
- 1人で複数の申込があった場合
- スマートフォンアプリ型商品券とプリペイドカード型商品券の重複申込があった場合
- 携帯電話番号もしくはメールアドレスが重複しているもの  
※スマートフォンアプリ型商品券は1アカウントに固有のSMS受信可能な携帯電話番号及びメールアドレスが必要のため、この2項目が重複している場合は無効としています。
- SMSが受信できない電話番号での申込み  
※090/080/070で始まる11桁の携帯電話番号以外を入力した場合。

スマートフォンアプリ型商品券とプリペイドカード型商品券の両方に申込があった場合は無効となります。必ずどちらか一方の商品券をお申込みください。

申込みをされる方は、下記の「利用者規約」を確認し、規約に同意の上、フォームに進んでください。

 [利用者規約](#)

利用者規約に同意しました

電子申込みフォームはこちら →

## 2.スマートフォンアプリ型商品券の申込方法

### ④ 必要事項を入力して、「申込」

※住所は四日市市内の住所を入力ください。

お名前	必須	姓 (例)四日市	名 (例)太郎
フリガナ	必須	セイ (例)ヨックイチ	メイ (例)タロウ
※全角カタカナで入力してください。			
性別	必須	<input checked="" type="radio"/> 女性 <input type="radio"/> 男性 <input type="radio"/> 選択しない	
生年月日	必須	(例)19900101	
職種について	必須	<input checked="" type="radio"/> 会社員 <input type="radio"/> 会社役員 <input type="radio"/> 公務員 <input type="radio"/> 自営業 <input type="radio"/> パート・アルバイト <input type="radio"/> 専業主婦 <input type="radio"/> 学生 <input type="radio"/> 無職 <input type="radio"/> その他 <input type="radio"/> 無回答	
メールアドレス	必須	(例)konyudo@4digi-ken.cloud-config.biz	
※同じメールアドレスで複数回登録することはできません。 ※ドメイン指定受信を設定されている方は「@4digi-ken.cloud-config.biz」を受信できるよう指定してください。			
メールアドレス(確認)	必須	(例)konyudo@4digi-ken.cloud-config.biz	
携帯電話番号	必須	(例)0801234****	
※ハイフンなしの半角数字で入力してください。 ※同じ携帯電話番号で複数回登録することはできません。 ※よんデジタル券のご利用にはSMSによる電話番号認証が必要になります。SMSを受信できる携帯電話番号を入力してください。			
携帯電話番号(確認)	必須	(例)0801234****	
※ハイフンなしの半角数字で入力してください。			
郵便番号	必須	(例)5108601	
※ハイフンなしの半角数字で入力してください。			
住所(県・市・字まで)	必須	(例)三重県四日市市諏訪町	
※こちらの住所に購入用IDをハガキにて通知いたします。 ※丁目以降は半角数字・半角ハイフンでご記入ください。			
住所(丁目・番地)	必須	(例)1-5	
※すべて半角数字・半角ハイフンで入力してください。			
建物名・部屋番号	任意	(例)四日市マンション101号室	
購入希望口数(金額)	必須	1口 (1,000円) ▼	
※1口上限30口 (30,000円) ※応募多数の場合は1人当たりの購入上限口数を調整させていただきます。希望の口数の購入ができない場合がございますので、ご了承ください。			
ご入力いただいたメールアドレスへ申込受付確認メールをお送りいたします。 申込受付終了後に、皆様にご購入いただけるよう購入限度額を調整させていただく場合がございます。 希望の購入口数分を購入できない場合がございます。ご了承ください。			
<a href="#">確認画面へ</a> →			

携帯電話番号を入力してください。  
固定電話番号は登録できません。

四日市市の現住所を入力してください。

## 2.スマートフォンアプリ型商品券の申込方法

### 【注意事項】

スマートフォンアプリ型商品券は、チャージの際に携帯電話番号によるSMS認証を行います。電話番号欄は**携帯電話番号**を入力ください。

また、**1つの携帯電話番号で登録できるのは1アプリ(1アカウント)まで**です。複数人分を1つの携帯電話番号・アプリに登録・購入することはできません。

申込後、確認メールが登録いただいたメールアドレスへ送信されます。

迷惑メール対策でドメイン設定をされている方は

**「info@4digi-ken.cloud-config.biz」**を受信設定してください。

- ⑤ 事務局にて申込内容を確認したのち、7/6以降に通知ハガキを、申込みいただいた住所宛てにお送りします。届きましたら、ハガキ記載の方法に従って購入手続きを進めてください。

### 3.プリペイドカード型商品券の申込方法

**プリペイドカード型商品券は、スマートフォンをお持ちでない方専用になります。  
スマートフォンをお持ちの方は、アプリ型商品券をお申し込みください。**

① 「四日市市プレミアム付デジタル商品券<QRコード付プリペイドカード型> 申込書兼誓約書」の表面に必要事項を記入する。

入手先: 広報5月上旬号、特設ウェブサイト、地区市民センター、市内商業施設 (イオンモール四日市北、イオンタウン四日市泊、イオン尾平店、日永カヨー 等)

**表面の【誓約事項】と裏面の【注意事項】をよくお読みいただき、申込ください。**

**【表面】**

**【裏面】**

**四日市市プレミアム付デジタル商品券<QRコード付プリペイドカード型> 申込書兼誓約書**

※このお申込み用紙はスマホを持っていない方専用です。

申込期間：2026年5月20日(水)～6月9日(火)※**必着**

【誓約事項】  
以下の事項について誓約し、裏面の注意事項について承のうえ申し込みます。  
・申込者は四日市市内在住者であること相違ありません。  
・申請内容に虚偽があった場合、プレミアム分の返金に応じることに同意します。  
・QRコード付プリペイドカード型商品券が、アプリ型商品券と比較して利用可能な店舗が一部に限られることについて、予め承諾します。

1	氏名(漢字)	お名前(姓)	お名前(名)
2	同フリガナ(カタカナ)	フリガナ(姓)	フリガナ(名)
3	性別 いずれか <input checked="" type="checkbox"/>	<input type="checkbox"/> 1.男 <input type="checkbox"/> 2.女 <input type="checkbox"/> 3.選択しない	
4	生年月日	西暦	年 月 日
5	職種など いずれか <input checked="" type="checkbox"/>	<input type="checkbox"/> 1.会社員 <input type="checkbox"/> 2.会社役員 <input type="checkbox"/> 3.公務員 <input type="checkbox"/> 4.自営業 <input type="checkbox"/> 5.パート・アルバイト <input type="checkbox"/> 6.専業主婦 <input type="checkbox"/> 7.学生 <input type="checkbox"/> 8.無職 <input type="checkbox"/> 9.その他 <input type="checkbox"/> 10.無回答	
6	電話番号	0	-
7	郵便番号・住所(町名、番地)	〒 5 1 -	四日市市
8	マンション・アパートなどの建物名 部屋番号など		
9	希望購入金額	000円 (購入限度額 30,000円)	

**10 本人確認書類コピー貼付欄**

・マイナンバーカード表面  
・運転免許証 など  
公的機関発行の本人確認書類  
上記いずれかの書類のコピー

運転免許証について  
マイナンバーカードについて

【本人確認書類の提出について】  
上記、申込者ご本人を確認できる書類のコピーを左枠内に貼り付けてください。  
※本人確認書類のコピーが左枠内に入りきれない書類になる場合のみ、別紙封入をお願いします。  
※本人確認のためマイナンバーカードを、「表面(顔写真のある面)」のみを貼付ください。「裏面(12桁の番号が記載された面)」は、法律により収集が禁じられております。貼付は表面のみでお願いします。

【お申し込みに関する注意事項】  
ご記入いただいた書類に基づき精査いたします。記入漏れや書類の不足がある場合は受理できませんので、提出前に再度ご確認ください。

※裏面あり

**注意事項**

- 購入は市内在住の方に限定です。
- 1,000円単位 (1口：額面1,300円、内共通券650円分と中小店舗券650円分)の販売になり購入限度額はおひとり様につき30,000円 (30口：額面39,000円、内共通券19,500円分と中小店舗券19,500円分)です。
- 応募者多数の場合、全員に配分するため申込口数を調整し販売いたしますので、お申込口数の販売を確保するものではありません。
- 本商品券は1円単位でご利用いただけますが、換金及び払い戻しはできません。
- お申込締め切り後、購入確定通知ハガキを住所宛へ発送いたします。通知ハガキに記載された金額を期限までにご入金ください。ご入金後、通知ハガキに記載のQRコード部分が決済用プリペイドカードとなります。
- 本商品券の利用可能な店舗は市内の当事業参加店舗になります。又、本商品券は利用できないものがあります。  
※参加店舗、利用できないものなど、詳しくは**四日市市プレミアム付デジタル商品券特設サイト**<https://4digi-ken.cloud-config.biz/>にてご確認ください。
- QRコード付プリペイドカードをお申込みの場合、書類審査など諸手続きに時間を要するため、購入確定通知ハガキの受領や、実際のご利用開始日までにお時間を要する場合がございます。
- QRコード付プリペイドカード型商品券はご入金から利用開始まで1週間ほど日数を要します。
- 本申込書はコンピュータで読み取りますので記入欄の線にかからないよう枠内に、黒ペンで丁寧に記入ください。
- 本申込書の控えはございません。必要な方はご自身で控えをおとりください。
- 本申込書の送付にあたっての費用は、申込者のご負担となり、追跡機能のあるレターパック、書留などを推奨いたします。
- 本申込が以下のものに該当する場合は、本申込は無効になります。  
○申込内容に虚偽の申告など不正購入の判明、疑いがある場合  
○申込記載内容や添付書類に不備がある方  
○申込者の現住所が四日市市内にない場合  
○事務局が入金期限までに、購入者による入金を確認できない場合
- アプリ型商品券をお申込みされた方はQRコード付プリペイドカード型商品券のお申し込みはできません。
- ご提出いただく書類のコピーは、すべて原本と相違のないものをご用意ください。
- 本申込書に記入漏れなどの不備がある場合、受け付けができません場合がございます。あらかじめ内容をお確かめのうえ、ご提出ください。

**提出先**

- 郵便で提出  
▶下記住所へ郵送ください。(レターパックや書留推奨、**締切日必着**)  
〒 542-8711 日本郵便株式会社 大阪南郵便局 私書箱109号 (株)DNPコアライズ内 四日市市プレミアム付デジタル商品券 申込書受付事務局 行
- 利用者向け説明会で提出  
▶封筒に入れ、封緘したうえで説明会へご持参ください。(説明会参加は事前予約制です) 説明会のスケジュールはチラシ及び特設ウェブサイトをご覧ください。

**◆記入内容に間違いが無いが、よくお確かめください。  
※機械処理するため、正しく記入いただきますようお願いいたします。  
◆不備があった場合は受理できませんので、ご了承ください。**

# 3.プリペイドカード型商品券の申込方法

## 【記入例】

**四日市市プレミアム付デジタル商品券<QRコード付プリペイドカード型>**  
**申込書兼誓約書**

※このお申込み用紙はスマホを持っていない方専用です。

申込期間：2026年5月20日(水)～6月9日(火)※**必着**

**【誓約事項】**  
以下の事項について誓約し、裏面の注意事項について了承のうえ申し込みます。  
・申込者は四日市市内在住者であることに相違ありません。  
・申請内容に虚偽があった場合、プレミアム分の返金に応じることに同意します。  
・QRコード付プリペイドカード型商品券が、アプリ型商品券と比較して利用可能な店舗が一部に限られることについて、予め承諾します。

2026年 6 月 1 日

①	1	氏名(漢字)	お名前(姓) <b>四日市</b>	お名前(名) <b>太郎</b>
②	2	同フリガナ(カタカナ)	フリガナ(姓) <b>ヨッカイチ</b>	フリガナ(名) <b>タロウ</b>
③	3	性別 いずれか ✓	<input checked="" type="checkbox"/> 1.男 <input type="checkbox"/> 2.女 <input type="checkbox"/> 3.選択しない	
④	4	生年月日	西暦 <b>2020</b> 年 <b>1</b> 月 <b>1</b> 日	
⑤	5	職種など いずれか ✓	<input type="checkbox"/> 1.会社員 <input type="checkbox"/> 2.会社役員 <input type="checkbox"/> 3.公務員 <input type="checkbox"/> 4.自営業 <input type="checkbox"/> 5.パート・アルバイト <input type="checkbox"/> 6.専業主婦 <input type="checkbox"/> 7.学生 <input type="checkbox"/> 8.無職 <input checked="" type="checkbox"/> 9.その他 <input type="checkbox"/> 10.無回答	
⑥	6	電話番号	0 8 0 - 0 0 0 0 - 0 0 0 0	
⑦	7	郵便番号・住所(町名、番地)	〒 5 1 0 - 0 0 8 5 四日市市 諏訪町15-1	
⑧	8	マンション・アパートなどの建物名 部屋番号など	ラ・ヴァンス四日市101号室	
⑧	9	希望購入金額	1 0 000円 (購入限度額 30,000円)	

**10 本人確認書類コピー貼付欄**

・マイナンバーカード表面  
・運転免許証 など  
公的機関発行の本人確認書類  
上記いずれかの書類のコピー

運転免許証について



顔写真のある面をマスキング(目隠し)してお送りください

マイナンバーカードについて



顔写真のある面をマスキング(目隠し)してお送りください

裏面は絶対に送らないでください

**【本人確認書類の提出について】**  
上記、申込者ご本人を確認できる書類のコピーを左枠内に貼り付けてください。  
※本人確認書類のコピーが左枠内に入りきらない書類になる場合のみ、別紙封入をお願いいたします。  
※本人確認のためマイナンバーカードを、「表面(顔写真のある面)」のみを貼付ください。「裏面(12桁の番号が記載された面)」は、法律により収集が禁じられています。貼付は表面のみをお願いいたします。

**【お申し込みに関する注意事項】**  
ご記入いただいた書類に基づき精査いたします。記入漏れや書類の不足がある場合は受理できませんので、提出前に再度ご確認ください。

※裏面あり

【誓約事項】・【注意事項】をご確認のうえ、日付をご記入ください。

- ① 申し込む方の名前を記入ください。
- ② 申し込む方の名前のフリガナを記入ください。
- ③ 該当するものに✓をつけてください。
- ④ 生年月日を記入ください。  
※西暦でご記入ください。
- ⑤ 該当するものに✓をつけてください。
- ⑥ 電話番号を記入ください。
- ⑦ 住所を記入ください。  
※四日市市の住所を記入ください。
- ⑧ 希望購入金額(口数)を記入ください。  
※1～30まで(上限:30,000円)
- ⑨ 本人確認書類の写しを貼付してください。  
※運転免許証、マイナンバーカードの場合は**表面のみ**。  
※マイナンバーカードの場合は**表面の「臓器提供意思表示欄」をマスキング(目隠し)**してください。  
※その他の書類の場合は、**臓器提供意思表示欄はマスキング(目隠し)**をし、**マイナンバーが記載された書類は送らないでください**。

9

### 3.プリペイドカード型商品券の申込方法

- ② 記入した申込書兼誓約書を郵便または利用者向け説明会に持参して提出ください。

#### 【郵送】

・郵送先

〒542-8711

日本郵便株式会社 大阪南郵便局 私書箱109号 (株)DNPコアライズ内  
四日市市プレミアム付デジタル商品券 申込書受付事務局 行

- ・郵送時は個人情報書類を含むため、レターパックや書留等を推奨します。
- ・郵送にかかる費用は、ご自身で負担いただきますようお願いいたします。

#### 【利用者向け説明会への持参】

- ・利用者向け説明会のスケジュールは、下記サイトまたはチラシをご覧ください。  
[https://va.apollon.nta.co.jp/4digiken\\_2026\\_user/](https://va.apollon.nta.co.jp/4digiken_2026_user/)
- ※説明会の参加は事前予約制です。
- ・持参する際は、前ページの必要事項を記入いただき、封緘してお持ちください。なお、**説明会会場で記入内容の確認は行いませんので、記入内容に間違いが無いか、よくお確かめいただいたうえで持参ください。**

#### 【本人確認書類の例】

1	運転免許証	○	表面のみで構いません	9	健康保険証	○	
2	マイナンバーカード表面	○	臓器提供の意思表示欄(右下)はマスキング(目隠し)する	10	後期高齢者医療被保険者証	○	
3	住民票	○	家族分を1枚で送付の場合は該当者の氏名にすべて○をつける	11	社員証・学生証	○	
4	パスポート	○		12	介護保険被保険者証	○	
5	運転経歴証明書	○	平成24年4月1日以降交付のもの		クレジットカード	×	
6	住民基本台帳カード	○			キャッシュカード・通帳	×	
7	母子手帳	○			マイナンバーカード裏面	×	マイナンバー記載の為
8	年金手帳・年金証書	○			マイナンバー通知カード	×	マイナンバー記載の為

- ③ 事務局にて申込内容を確認したのち、7/6以降に通知ハガキを申込みいただいた住所宛てにお送りします。届きましたら、ハガキ記載の方法に従って購入手続きを進めてください。

# 4.スマートフォンアプリ型商品券の購入/利用方法

## 【購入方法】

7/6以降に通知ハガキを郵送します。

- ① 通知ハガキが届いたら、住所・名前を確認のうえ、中を開け、購入金額等を確認する。

<p>郵便はがき</p> <p>料金後納郵便</p> <p><b>転送不要</b></p> <p>※システムの都合上、一部の漢字(異体字)が常用漢字に置き換わって表示される場合がございます。あらかじめご了承ください。</p> <p><b>四日市市プレミアム付デジタル商品券</b></p> <p>【問い合わせ】 コールセンター：050-3816-5626 相談窓口：三重県四日市市諏訪町 15-1 ラ・ヴァンス四日市 101 号室 ※予約制 (050-3317-9213)</p> <p>HPはこちら</p> <p>濡れている場合は、十分に乾かしてから開けてください</p>	<p>「四日市市プレミアム付デジタル商品券」お支払いのお知らせ</p> <table border="1"><tr><td>お支払額</td><td>10口</td><td>10,000円</td></tr><tr><td>(利用可能額)</td><td>(</td><td>13,000円)</td></tr><tr><td></td><td></td><td>(共通券 6,500円)</td></tr><tr><td></td><td></td><td>(中小店舗券 6,500円)</td></tr></table> <p>このたびは四日市市プレミアム付デジタル商品券にお申込みいただきありがとうございます。 案内と注意事項をよくご確認のうえ、手続きを行ってください。</p> <p>購入コード：(20ケタ) 12345678901234567890</p>  <p>①メールアドレス、パスワード、住所等入力 ②購入コードから、お支払額を確認 ③購入方法を選択し、購入手続き</p> <p>チャージ期間：2026年7月13日～8月7日</p> <p>Google Playは こちらから</p>  <p>App Storeは こちらから</p>  <p><b>注意事項</b></p> <ul style="list-style-type: none"><li>●必ず支払い期限までにアプリから購入を完了してください。支払い期限までにご入金いただけなかった場合は無効になります。</li><li>●お申込み電話番号の端末で購入手続きをしてください。</li><li>●1台のスマホには上記記載の口数のみ購入(チャージ)いただけます。</li><li>●この通知ハガキを失くさないようにしてください。紛失された場合、再発行はできません。</li></ul>	お支払額	10口	10,000円	(利用可能額)	(	13,000円)			(共通券 6,500円)			(中小店舗券 6,500円)	<p>&lt;購入～利用までの流れ&gt;</p> <p>お支払い方法について ※お支払い方法によって必要な番号や手順が異なりますのでご注意ください。 ※左記載の金額を一括でお支払いください。分割払いや口数の変更はできません。</p> <ul style="list-style-type: none"><li>●クレジットカード払い ①専用アプリより、購入画面にお進みください。 ②「クレジットカードでチャージ」をタップ ③クレジットカード情報を入力し、チャージ</li><li>●コンビニ払い(ローソン、セイコーマート、デイリーヤマザキ、ミニストップ、ファミリーマート) ①専用アプリより、購入画面にお進みください。 ②「コンビニ払いによるチャージ」をタップ ③希望するコンビニを選択し、各コンビニが指定する方法でチャージ</li><li>●セブン銀行ATMでチャージの方法 ①専用アプリより、購入画面にお進みください。 ②「四日市市プレミアム付デジタル商品券」をタップ ③「セブン銀行ATMでのチャージ」をタップ ④セブン銀行ATMを画面に沿って操作しチャージ</li></ul> <p>商品券の決済方法 ①アプリ内ホームの「使う」をタップ。 ②「QR読取」を選択します。 ③店頭設置の決済用2次元コードを読み取ります。 ④利用金額を入力し、「商品券」をタップします。 ⑤店員と利用金額を確認します。 ⑥「支払う」をタップ。</p>
お支払額	10口	10,000円												
(利用可能額)	(	13,000円)												
		(共通券 6,500円)												
		(中小店舗券 6,500円)												

※イメージです。記載内容は変わる場合がございます。

- ② アプリをダウンロードする。(6月下旬リリース予定)

### 【Android端末をご利用の方】

以下のいずれかの方法でダウンロードしてください。

- (1) スマートフォンで右のQRコードを読み取る



- (2) Google Playを開き、「よんデジ券」と検索する

### 【iOS(iPhone)をご利用の方】

以下のいずれかの方法でダウンロードしてください。

- (1) スマートフォンで右のQRコードを読み取る




- (2) App Storeを開き、「よんデジ券」と検索する

## 4.スマートフォンアプリ型商品券の購入/利用方法

### ③ 新規登録をする。

1

端末のホーム画面で  
アプリをタップ



2

「新規登録」をタップ



3

メールアドレスと  
パスワードを入力し  
スクロール



4

利用規約等の内容を確認の  
うえ、「同意する」をチェッ  
クし、「新規登録」をタップ



### ④ メール認証設定をする。

1

新規登録後の  
ダイアログ画面にて  
「OK」をタップ



2

「メール認証」  
をタップ



3

ダイアログ表示後、  
認証メールに記載の  
URLをタップ



4

アプリを開き、  
メール認証に緑色の  
チェックがあれば完了



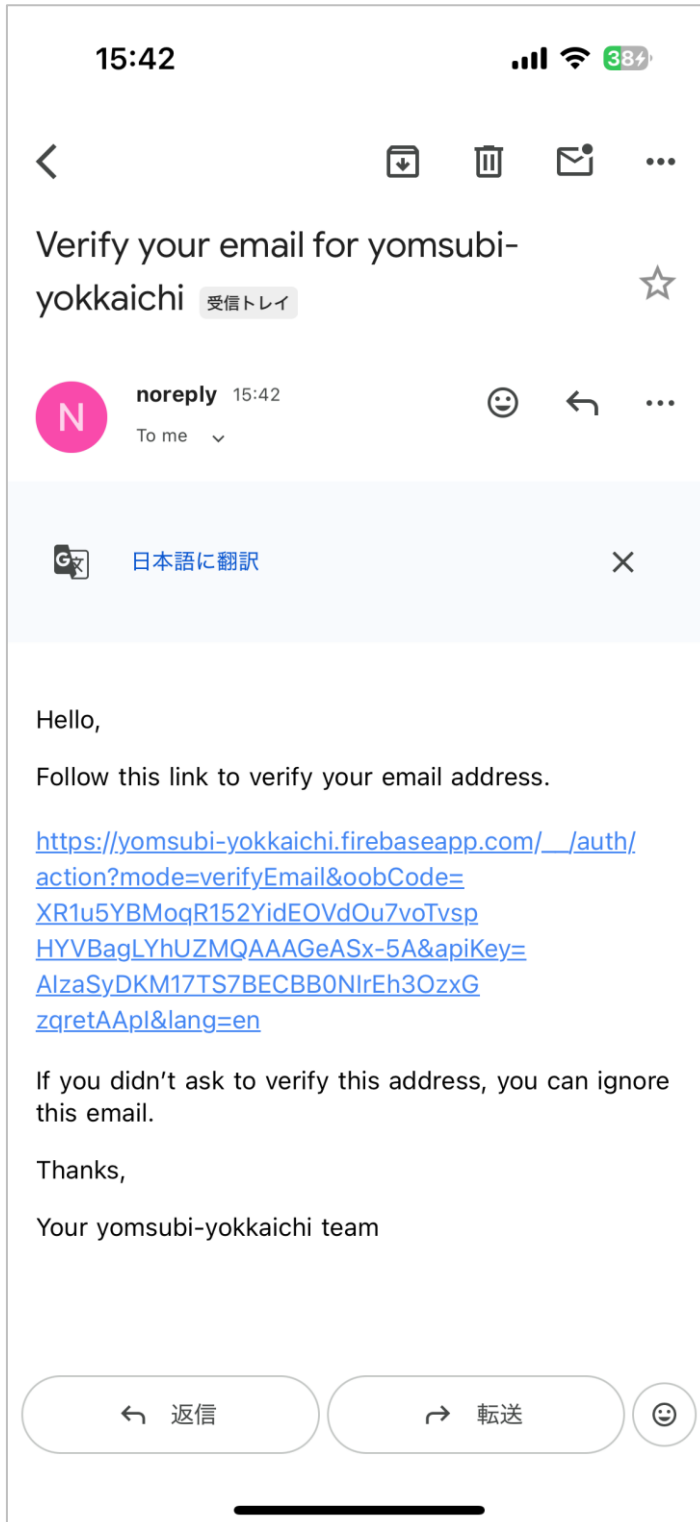
## 4.スマートフォンアプリ型商品券の購入/利用方法

### 【認証メール例】

下記の内容のメールが登録いただいたメールアドレスに届きます。

※システムの都合上、英語表記となります。ご了承ください。

**「noreply@regionalsuper.app」からメールが届きます。迷惑メール対策でドメイン設定されている方は、受信設定をお願いします。**



# 4.スマートフォンアプリ型商品券の購入/利用方法

## ⑤ SMS認証設定をする。

1 ホーム画面にて「メニュー」をタップ

2 「セキュリティ」をタップ

3 「SMS認証」をタップし、電話番号登録とSMS設定を行います

4 「2段階認証設定を有効にする」をタップ

5 「電話番号設定を更新する」をタップ

6 電話番号を入力し「登録」をタップ

7 更新完了

8 「2段階認証設定を有効にする」をタップ

9 SMSに届いた認証コードを入力し「認証」をタップ

10 2段階認証設定完了

※入力する電話番号について  
商品券申込情報との照合を行うため、お申込時の電話番号をご入力ください。

商品券申込時に登録いただいた電話番号を入力いただきますようお願いいたします。機種変更等により電話番号が変更になった方はコールセンターまでお問い合わせください。

## 4.スマートフォンアプリ型商品券の購入/利用方法

### ⑥ お客様情報を登録する。

1

ホーム画面の「メニュー」>「お客様情報」をタップ



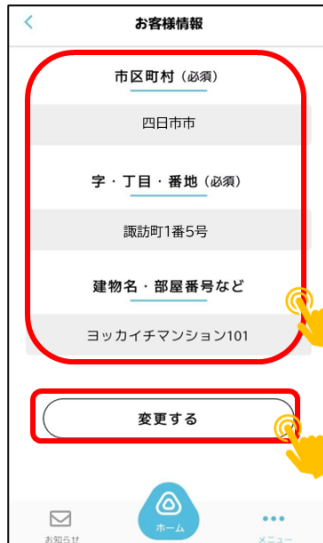
2

氏名、氏名(カナ)、生年月日、性別を入力



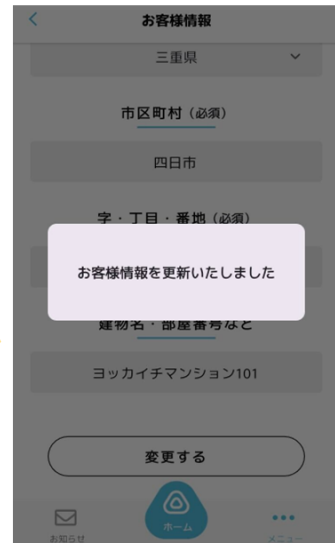
3

郵便番号、住所を入力し、「変更する」をタップ



4

「お客様情報を更新いたしました」と表示されたら登録完了



### ⑦ 商品券をチャージする。

支払方法: クレジットカード決済、コンビニ払い、セブン銀行ATM決済


1

「購入」をタップ



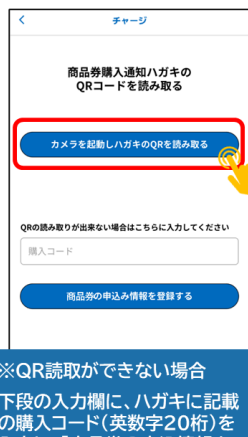
2

下段の「四日市市プレミアム付デジタル商品券」をタップ



3

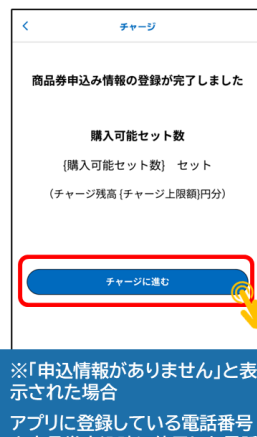
「カメラを起動しハガキのQRを読み取る」をタップしQR読取



※QR読取ができない場合  
下段の入力欄に、ハガキに記載の購入コード(英数字20桁)を入力し、「商品券の申込情報を登録する」をタップ

4

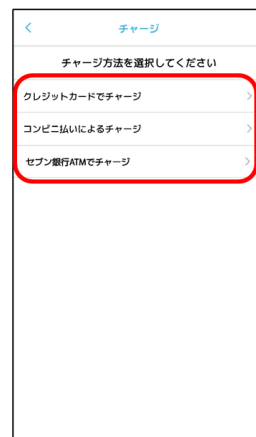
登録が完了したら「チャージに進む」をタップ



※「申込情報がありません」と表示された場合  
アプリに登録している電話番号を商品券申込時に使用した電話番号に変更してください。

5

任意のチャージ方法をタップ

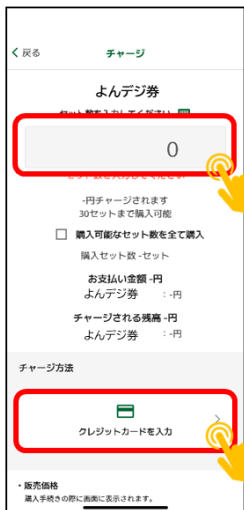


# 4.スマートフォンアプリ型商品券の購入/利用方法

## 【クレジットカード決済の場合】

1

購入口数を入力し、「クレジットカードを入力」をタップ




2

クレジットカード情報を入力し、「OK」をタップ



3

「チャージする」をタップ




4

「規約に同意する」にチェックをつけ、実行をタップ



5

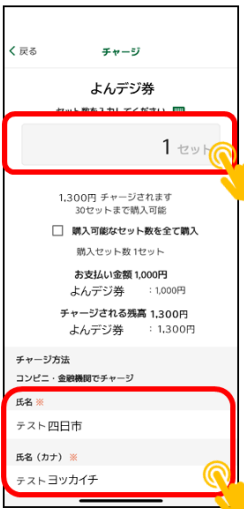
3Dセキュアの認証を行う



## 【コンビニ払いの場合】


1

購入口数を入力し、氏名・氏名(カナ)を入力



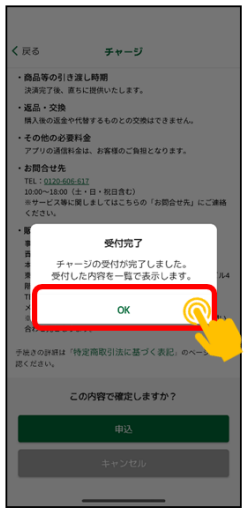
2

「申込」をタップ



3

「OK」をタップ



4

金額を確認し「支払う」をタップ



5

お支払い方法を選択し、指定のコンビニでお支払い



※支払い前であれば、「支払予約取消」からキャンセルが可能です

# 4.スマートフォンアプリ型商品券の購入/利用方法

## 【セブン銀行ATM決済の場合】

### アプリを操作

1

「セブン銀行ATMでチャージ」をタップ




2

「ATMに表示されたQRを読み取る」をタップ



3

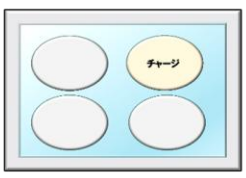
カメラが起動する



### セブン銀行ATMを操作

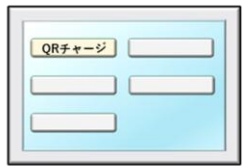
4

セブン銀行ATM画面の「チャージ」をタップ



5

「QRチャージ」をタップ



### セブン銀行ATM/アプリを操作

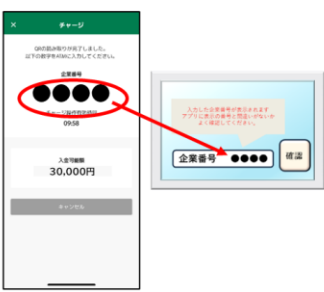
6

表示されたQRコードを③のカメラで読み取る



7

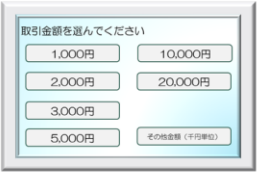
アプリに表示されたコードをセブン銀行ATMに入力する



### セブン銀行ATMを操作

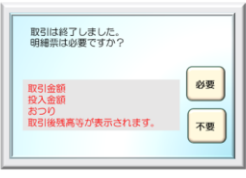
8

画面に沿って金額を選択し、入金する



9

取引終了画面になれば支払い完了



### アプリを操作

10

アプリにチャージされたことを確認



# 4.スマートフォンアプリ型商品券の購入/利用方法

## 【利用方法】

1

「使う」をタップ



2

「QR読取」をタップ



3

店頭での決済用QRを読み取ります



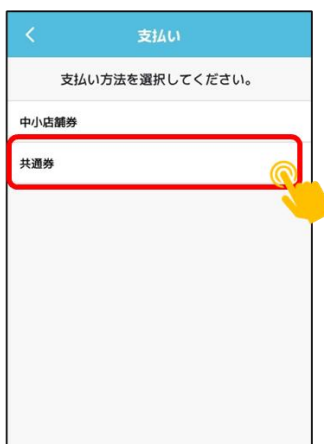
4

利用金額を入力し、「商品券」をタップ



5

「共通券」もしくは「中小店舗券」をタップ



共通券のみ利用可能な店舗では「中小店舗券」の表示はありません

6

画面を店員に提示し、「支払う」をタップ



7

利用完了画面  
必ず決済完了を確認してください



8

「履歴」から決済履歴を閲覧できます



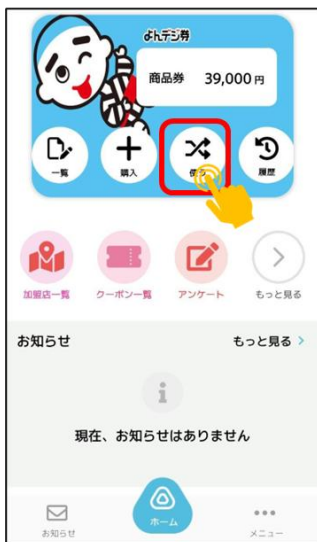
# 4.スマートフォンアプリ型商品券の購入/利用方法

## 【利用方法】

※中小店舗券と共通券を併用で利用いただく場合

1

「使う」をタップ



2

「QR読取」をタップ



3

店頭での決済用QRを読み取ります



4

利用金額を入力し、「併用で支払い」をタップ



5

支払いに使用する券種を選択し、金額入力後「次へ」をタップ



6

画面を店員に提示し、「支払う」をタップ



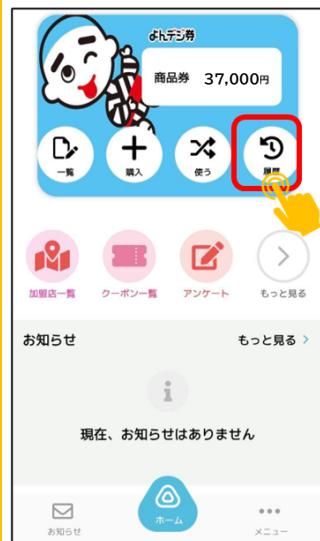
7

利用完了画面  
必ず決済完了を確認してください



8

「履歴」から決済履歴を閲覧できます



# 5.プリペイドカード型商品券の購入/利用方法

## 【購入方法】

7/6以降に通知ハガキを郵送します。

- ① 通知ハガキが届いたら、住所・名前を確認のうえ、中を開け、購入金額等を確認する。

郵便はがき

料金後納郵便

転送不要


<購入～利用までの流れ>

お支払い方法について  
※お支払い方法によって必要な番号や手順が異なりますのでご注意ください。  
※右記記載の金額を一括でお支払いください。分割払いや口数の変更はできません。

①右記の支払先 URL にアクセスする  
②ログイン ID、パスワードを入力しログイン  
③支払方法を選択（クレジットカードまたはコンビニ払い）

クレジットカード	コンビニ払い
ご利用可能カード会社：VISA、Mastercard、JCB、アメリカンエキスプレス	ファミリーマート、ローソン、ミニストップ、セイコーマート、デイリーヤマザキ
1. クレジットカード情報を入力決済	1. コンビニを選択し、発券する
	2. 発券番号を伝える
	3. コンビニの発券端末で発券番号を入力して発券する (デイリーヤマザキはレジで決済番号を伝えて支払い)
	4. レジでお支払い完了

④事務局にて確認後、1週間ほどでチャージします。  
⑤右下のカードを店舗に持参し、レジで QR コードを店員に見せてください。  
⑥残額は下記 URL にてカード番号を入力して確認ください。  
<https://app.yomsubi.com/appmigration/yokkaichi>

こちらからもアクセスいただけます → 

※プリペイドカード型商品券は、利用できない店舗がございます。詳しくは参加店舗一覧をご確認ください。  
※利用できるレジに限られている店舗がございます。詳しくは各店舗へお問合せください。

「四日市市プレミアム付デジタル商品券」お支払いのお知らせ

お支払額	10	□	10,000	円
(利用可能額)	(		13,000	円)
			(共通券	6,500 円)
			(中小店舗券	6,500 円)

お支払いは下記 URL にログインいただき、進めてください。

支払先サイト：<https://va.apollon.nta.co.jp/4digiken2026cash-001/>  
ログイン ID：12345678  
パスワード：生年月日8桁


・支払い方法：クレジットカード、コンビニ払い  
・支払期間：2026年7月13日～2026年8月7日  
・支払い期限までにご入金いただけなかった場合は無効になります。  
・事務局に入金確認後、速開でチャージを行うので、1週間ほどお時間をいただきます。

本書下部が「商品券」です。  
1. キリトリ線に沿って切り取ってください。  
2. 左記「お支払い方法」に沿ってお支払い後、商品券をご利用いただけます。誤って処分しないよう、ご注意ください。  
※ご利用に関する注意事項をお支払い前に必ずご確認ください。

**四日市市プレミアム付デジタル商品券**

<利用期間>  
2026年7月13日(月)～  
2026年10月31日(土)

カード番号：123456



※イメージです。記載内容は変わる場合がございます。

開いていただいた右下部分がプリペイドカードになり、こちらに記載のQRコードが決済QRコードとなり、商品券を利用される際に必要になります。

# 5.プリペイドカード型商品券の購入/利用方法

② 「支払先サイト」にアクセスし、ログインIDとパスワードを入力してログインします。

お支払いは下記 URL にログインいただき、進めてください。

支払先サイト： <https://va.apollon.nta.co.jp/4digiken 2026 cash-001/>

ログインID：12345678  
パスワード：生年月日8桁

- ・支払い方法：クレジットカード、コンビニ払い
- ・支払期限：2026年7月13日～2026年8月7日
- ・支払い期限までにご入金いただけなかった場合は無効になります。
- ・事務局に入金確認後、速隔でチャージを行うので、1週間ほどお時間をいただきます。

本書下部が「商品券」です。  
1. キリトリ線に沿って切り取ってください。  
2. 右記「お支払い方法」に沿ってお支払い後、商品券をご利用いただけます。  
誤って処分しないよう、ご注意ください。  
※ご利用に関する注意事項 お支払い前に必ずご確認ください。



インターネット環境が無いなど、支払先サイトへのアクセスが困難な場合は、コールセンター及び相談窓口にお問い合わせください。オペレーター及びスタッフの案内のもと、コンビニ払いをご案内いたします。(クレジットカード決済はできかねます)

③ 支払方法(クレジットカードまたはコンビニ払い)を選択し、画面に従って支払を進めます。

支払方法:クレジットカード、コンビニ払い

はじめの方へ

個人情報編集

ログアウト

個人情報の取扱いについて

お支払いのご案内

お支払先まで、以下の作業を順番に行ってください。

1 お支払方法についてご確認ください。(※必ずご確認ください！)

お支払方法の説明

2 お支払方法の選択

▶ クレジットカードオンライン決済

オンラインにてクレジット決済をされる方は、「支払対象選択画面へ」ボタンを押してください。クレジットカード決済ページに移動します。  
※各カード会社から送付される請求明細書には、「日本旅行自治体商品券事業」と表示されますのでご注意ください。

支払対象選択画面へ

▶ コンビニ決済

利用されるコンビニを選択してから、次の画面に進んでください。

ローソン・ファミリーマート・ミニストップ・セイコーマート

次へ

● お支払方法のご説明

ご利用予定のコンビニのロゴをクリックしてください。

LAWSON FamilyMart MINI STOP Seicomart

DAILY STATION Daily

クレジットカード決済へ

コンビニ払いへ  
※プルダウンから利用するコンビニを選択して「次へ」

ローソン・ファミリーマート・ミニストップ・セイコーマート

ローソン・ファミリーマート・ミニストップ・セイコーマート

デイリーヤマザキ

# 5.プリペイドカード型商品券の購入/利用方法

## 【クレジットカード決済の場合】

1

「選択」と「お申込内容」にチェックを入れ、「確定して支払う」をクリック

2

必要事項を入力して「決済」

3

「決済完了」と表示されれば完了

クレジットカードでの決済時に3Dセキュア2.0による本人認証を行います。  
本人認証方式:ワンタイムパスワード、生体認証(指紋・顔)、QRコードスキャン 等

<本人認証画面例>

<SNS(ショートメッセージ)例>

<ワンタイムパスワード入力画面例>

# 5.プリペイドカード型商品券の購入/利用方法

## 【コンビニ払いの場合】

1

「選択」と「お申込内容」にチェックを入れ、「確定して支払う」をクリック



2

内容を確認して「申込」



3

取引ID等が表示されれば申込完了  
→コンビニで支払を行う



### <支払い方法>

- ▶ローソン/ミニストップ  
→Loppiにて「申込券」を出力し、レジで支払い
- ▶ファミリーマート  
→Famiポートにて「申込券」を出力し、レジで支払い
- ▶セイコーマート  
→レジで「インターネット支払」と伝えて、レジ画面に受付番号と電話番号を入力して支払
- ▶デイリーヤマザキ/ヤマザキデイリーストア  
→レジで「オンライン決済番号」を伝えて支払い

## 5.プリペイドカード型商品券の購入/利用方法

- ④ 事務局にて入金を確認後、遠隔でチャージを行います。  
※残高照会サイトから残高をご確認いただき、チャージの確認をお願いします。  
※チャージスケジュールは、通知ハガキ等で案内します。
- ⑤ 残額の確認は、残高照会サイトからご確認くださいか、コールセンター(050-3816-5626)へお問い合わせください。

### 残高照会WEBシステムへのアクセス方法

#### PCからアクセスする場合

<https://app.yomsubi.com/appmigration/yokkaichi>

#### スマートフォンからアクセスする場合

下記QRコードを読み取り



# 5.プリペイドカード型商品券の購入/利用方法

## 【残高照会】

1

カードに記載される  
カード番号を入力



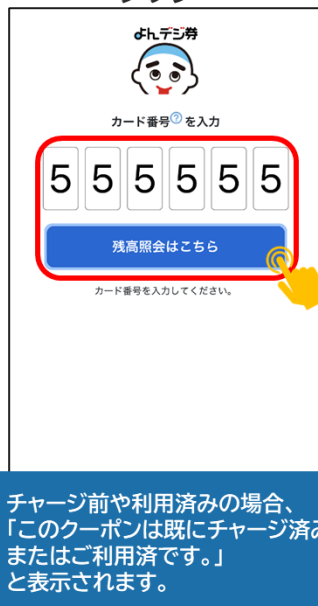
2

「OK」をタップ



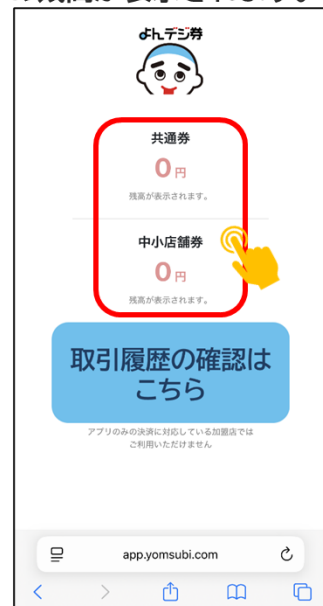
3

「残高照会はこちら」を  
タップ



4

共通券・中小店舗券それぞれ  
の残高が表示されます。



## 【利用履歴の確認】


1

「取引履歴の確認はこ  
ちら」をタップ



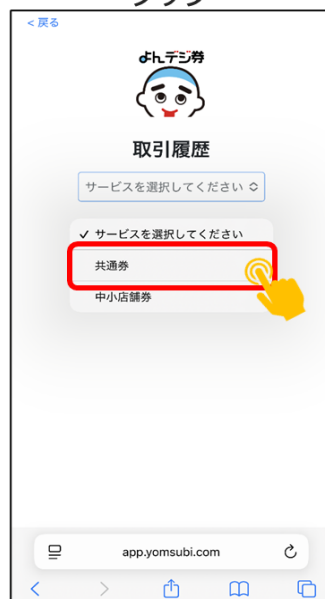
2

サービス選択欄をタップ



3

確認したいサービスを  
タップ



4

取引履歴が  
表示されます。



### 【利用方法】

プリペイドカード(購入確定ハガキの右下)を参加店に持参し、レジでお会計時に見せる。

STEP  
1

通知はがきからプリペイドカード部分を切り取ります。



STEP  
2

店舗に持参し、お買い物時にQRコードを提示します。



STEP  
3

利用金額が自動で引かれます。



残高は「残高照会サイト」からご確認いただくか、コールセンターへお問い合わせください。  
(詳しくは24, 25ページ参照)

プリペイドカード型商品券の利用できる店舗は限られております。詳しくは参加店舗一覧をご確認いただくか、各店舗のポスター・ステッカーをご確認ください。



四日市市プレミアム付デジタル商品券コールセンター

**050-3816-5626**

時間:9:00~20:00

よんデジ券相談窓口(予約制)

**050-3317-9213**

四日市市諏訪町15-1 ラ・ヴァンス四日市101号室

時間:9:00~18:00

(最終受付17:30まで)

※本マニュアルに掲載のウェブサイトやアプリの画像は、イメージです。