事　務　連　絡
令和８年10月１日

各 { 都道府県 / 市 / 特別区 } 水道行政担当課長　殿

各国土交通大臣認可 { 水道事業者 / 水道用水供給事業者 } 殿

国土交通省水管理・国土保全局
水道事業課課長補佐

水道施設への被害及び水質事故等の発生状況について
（令和８年度第１四半期分）

日頃から、「健康危機管理の適正な実施並びに水道施設への被害情報及び水質事故等に関する情報の提供について」（令和８年４月３日付け国水水第18号国土交通省水管理・国土保全局水道事業課長通知）に基づき、水道施設への被害及び水質事故等（以下「水道施設への被害等」という。）に関する情報の提供について、御協力をいただき御礼申し上げます。

上記通知に基づき情報を提供いただいた、令和８年度第１四半期（４月１日から６月30日まで）の水道施設への被害等の発生状況について、下記のとおり周知します。

引き続き、上記通知に基づき、水道施設への被害等に関する情報について、速やかに各地方整備局等水道担当まで提供をお願いします。

なお、貴都道府県におかれましては、貴管内の都道府県知事認可の水道事業者及び水道用水供給事業者並びに町村に対して、本件を周知いただくようお願いします。

記

令和８年度第１四半期（令和８年４月１日から６月30日まで）の水道施設への被害等の発生について報告のあった件数は、各々以下のとおりです。詳細は別添のとおりです。

１．自然災害による断減水等　　25件

２．渇水による断減水　22件

３．事故等（１．及び２．を除く）　25件

４．水質事故等　19件
　うち、水質基準超過　16件
　　浄水での病原性原虫の検出　０件
　　クロスコネクション　３件

５．情報システム障害等　０件

（参考）原水における病原性原虫の検出　８件

※これまで原水における病原性原虫の検出件数を水質事故等として計上していたが、今回からは原水における検出事例は参考事例として取り扱い、浄水における検出件数を水質事故等として計上することとしている。

※下記URLに掲載している指針や手引き等を活用し、引き続き、平常時からの自然災害等への備えや水道施設への被害等の発生の未然防止、緊急時の適切な対応に努めていただきますようお願いします。
○国土交通省-危機管理対策マニュアル策定指針
（https://www.mlit.go.jp/mizukokudo/watersupply/stf_seisakunitsuite_bunya_topics_bukyoku_kenkou_suido_kikikanri_sisin.html）
○国土交通省-適切な資産管理
（https://www.mlit.go.jp/mizukokudo/watersupply/stf_seisakunitsuite_bunya_000009624pp6_00001.html）
○環境省-水道水質基準
（https://www.env.go.jp/water/water_supply/suishitsu/01.html）

※これまでの発生状況につきましては、下記URLに掲載しています。
○国土交通省-水道施設への被害及び水質事故等の発生状況　データベース
（https://www.mlit.go.jp/mizukokudo/watersupply/stf_seisakunitsuite_bunya_topics_bukyoku_kenkou_suido_kikikanri_01_002.html）

（問合せ先）
国土交通省水管理・国土保全局水道事業課水道計画指導室
TEL：03-5253-8111
E-mail：hqt-shidoushitsu@ki.mlit.go.jp

○１、３に関すること
松井、及川（内線34437,34440）
○２に関すること
柳生（内線34434）
○４に関すること
加藤（内線34435）
○５に関すること
渡邉、下平（内線34436）

# 水道施設への被害及び水質事故等の発生状況
（令和８年度第１四半期）

１．自然災害による断減水等

２．渇水による断減水

３．事故等（１．及び２．を除く）

４．水質事故等

５．情報システム障害等

（参考）原水での病原性原虫の検出

国土交通省　水管理・国土保全局
水道事業課　水道計画指導室

1．自然災害による断減水等

（1）地震

| No. | 管轄地整等 | 発生年月日 | 地震名 | 最大震度 | 地震規模（M） | 主な被害 | 断水戸数(*1) | 断水継続期間 |
|---|---|---|---|---|---|---|---|---|
| 1 | 関東 | 令和8年4月1日 | 茨城県南部を震源とする地震 | 5弱 | 5.0 | 濁水の発生 | なし | なし |
| 2 | 関東 | 令和8年4月18日 | 長野県北部を震源とする地震 | 5弱 | 5.0 | 配水池の停電、オーバーフロー管破損 | なし | なし |
| 3 | 関東 | 令和8年4月18日 | 長野県北部を震源とする地震 | 5弱 | 5.0 | 水源の濁り | なし | なし |
| 4 | 東北 | 令和8年4月20日 | 三陸沖を震源とする地震 | 4 | 7.7 | 配水管破損 | 7戸 | 1日 |
| 5 | 東北 | 令和8年4月20日 | 三陸沖を震源とする地震 | 4 | 7.7 | 水源の濁り、濁水の発生 | なし | なし |
| 6 | 東北 | 令和8年4月21日 | 三陸沖を震源とする地震 | 4 | 7.7 | 配水管破損、道路陥没が発生 | なし | なし |
| 7 | 東北 | 令和8年4月21日 | 三陸沖を震源とする地震 | 3 | 7.7 | 濁水の発生 | なし | なし |
| 8 | 東北 | 令和8年6月25日 | 岩手県沖を震源とする地震 | 5弱 | 7.2 | 濁水の発生 | なし | なし |
| 9 | 東北 | 令和8年6月25日 | 岩手県沖を震源とする地震 | 5弱 | 7.2 | 濁水の発生 | なし | なし |
| 10 (*2) | 関東 | 令和8年6月26日 | 山梨県東部・富士五湖を震源とする地震 | 5弱 | 5.6 | 減圧弁破損 | 30戸 | 3時間 |
| 11 (*2) | 関東 | 令和8年6月26日 | 山梨県東部・富士五湖を震源とする地震 | 5弱 | 5.6 | 緊急遮断弁作動 | 125戸 | 2時間 |
| 12 (*2) | 関東 | 令和8年6月26日 | 山梨県東部・富士五湖を震源とする地震 | 4 | 5.6 | 濁水の発生 | なし | なし |
| 13 (*2) | 関東 | 令和8年6月26日 | 山梨県東部・富士五湖を震源とする地震 | 5弱 | 5.6 | 配水管破損 | 100戸 | 1時間 |
| 14 | 関東 | 令和8年6月27日 | 山梨県東部・富士五湖を震源とする地震 | 5弱 | 5.6 | 水源の濁り | なし | なし |
| 15 (*2) | 中部 | 令和8年6月27日 | 山梨県東部・富士五湖を震源とする地震 | 5弱 | 5.6 | 配水池の漏水 | 110戸 | 2日 |

（*1）概数を含む

（*2）詳細については、別紙1を参照

（*3）「健康危機管理の適正な実施並びに水道施設への被害情報及び水質事故等に関する情報の提供について」に基づき、情報の提供があったものを記載

1．自然災害による断減水等

（2）豪雨等（地震以外の自然災害）

| No. | 管轄地整等 | 発生年月日 | 災害名等 | 主な被害 | 断水戸数(*1) | 断水継続期間 |
|---|---|---|---|---|---|---|
| 1 | 北海道 | 令和8年5月17日 | 融雪 | 地すべりの発生により、原水濁度が上昇し、取水停止 | 5508戸 | 1日 |
| 2 | 九州 | 令和8年6月1日 | 台風第6号 | 浄水池の屋根が飛散し雨水混入、飲用制限 | なし | なし |
| 3 | 関東 | 令和8年6月3日 | 台風第6号 | 給水所内の配水池開口部から雨水が流入し、ポンプ設備停止 | なし | なし |
| 4 (*2) | 中部 | 令和8年6月3日 | 台風第6号 | 停電によるポンプ停止 | 40戸 | 1日 |
| 5 (*2) | 近畿 | 令和8年6月3日 | 台風第6号 | 道路崩落に伴う配水管破損 | 390戸 | 5時間 |
| 6 (*2) | 近畿 | 令和8年6月3日 | 台風第6号 | 道路崩落に伴う配水管破損 | 250戸 | 4時間 |
| 7 (*2) | 四国 | 令和8年6月3日 | 台風第6号 | 道路崩落に伴う配水管破損 | 170戸 | 1日 |
| 8 | 四国 | 令和8年6月25日 | 台風第7号 | 原水濁度が上昇し、飲用制限 | なし | なし |
| 9 | 近畿 | 令和8年6月26日 | 台風第7号 | 道路崩落に伴う配水管破損 | 1戸 | 5時間 |
| 10 | 中国 | 令和8年6月26日 | 台風第7号 | 道路崩落に伴う配水管破損 | 136戸 | 1日 |

(*1)概数を含む

(*2)詳細については、別紙2を参照

(*3)「健康危機管理の適正な実施並びに水道施設への被害情報及び水質事故等に関する情報の提供について」に基づき、情報の提供があったものを記載

## 2. 渇水による断減水

| No. | 管轄地整等 | 影響戸数(*1) | 制限年月日 | 減水状況 | 断水状況 | 応急対策 |
|---|---|---|---|---|---|---|
| 1 | 中部 | 173,461戸 | 令和7年8月29日～令和8年4月28日 | 令和7年8月29日～：配水圧0.01MPa減<br>令和7年12月25日～：配水圧0.02MPa減<br>令和8年1月15日～：配水圧0.03MPa減<br>令和8年1月28日～：配水圧0.034MPa減<br>令和8年2月10日～：配水圧0.04MPa減<br>令和8年3月17日～：配水圧0.05MPa減<br>令和8年3月27日～：配水圧0.06MPa減<br>令和8年4月10日～：配水圧0.04MPa減<br>令和8年4月15日～：配水圧0.03MPa減 | | |
| 2 | 中部 | 令和7年12月26日～：20,996戸<br>令和8年1月28日～：22,417戸 | 令和7年12月26日～令和8年4月28日 | 令和7年12月26日～：配水池運転水位1m減、配水圧0.04MPa減<br>令和8年1月16日～：配水池運転水位1～2m減、配水圧0.04MPa減<br>令和8年1月28日～：配水池運転水位1～2m減、配水池流出弁30%閉、配水圧0.1MPa減<br>令和8年2月10日～：配水池運転水位1～2m減、配水池流出弁50%閉、配水圧0.1MPa減 | | |
| 3 | 九州 | 47,706戸 | 令和8年1月15日～ | 減圧給水 | | |
| 4 | 九州 | ―<br>（用供） | 令和8年1月16日～<br>（令和8年1月29日～送水制限強化）<br>（令和8年2月14日～送水制限強化） | 令和8年1月16日～：送水量平均約4.7%制限<br>令和8年1月29日～：送水量平均約17.6%制限<br>令和8年2月14日～：送水量平均約29.5%制限 | | |
| 5 | 中部 | 77,000戸 | 令和8年1月28日～令和8年4月28日 | 令和8年1月28日～：配水圧0.01MPa減、配水本管バルブ 30%閉<br>令和8年2月10日～：配水圧0.05MPa減、配水本管バルブ 50%閉<br>令和8年3月13日～：配水圧0.08MPa減、配水本管バルブ 60%閉 | | |
| 6 | 九州 | 41,541戸 | 令和8年1月28日～ | 減圧給水 | | |
| 7 | 九州 | 664,000戸 | 令和8年1月29日～ | 減圧給水 | | |
| 8 | 九州 | 24,034戸 | 令和8年1月29日～<br>（令和8年2月12日～減圧強化） | 令和8年1月29日～：配水圧0.04～0.05MPa減<br>令和8年2月12日～：配水圧0.06～0.09MPa減 | | |
| 9 | 九州 | 27,058戸 | 令和8年1月29日～ | 配水量10%減 | | |
| 10 | 中部 | 令和8年1月29日～：2,909戸<br>令和8年2月5日～：3,222戸<br>令和8年2月26日～：17,524戸<br>令和8年3月11日～：21,146戸<br>令和8年3月17日～：29,404戸<br>令和8年3月25日～：33,271戸<br>令和8年4月15日～：3,222戸 | 令和8年1月29日～令和8年4月28日 | 令和8年1月29日～：配水圧0.05MPa減<br>令和8年2月10日～：配水圧0.05～0.15MPa減<br>令和8年2月17日～：配水圧0.15MPa減<br>令和8年2月26日～：配水圧0.15MPa減、配水池流出弁　開度調整<br>令和8年3月4日～：配水圧0.15MPa減、配水池流出弁　30%閉<br>令和8年3月18日～：配水圧0.22MPa減、配水池流出弁　30%閉<br>令和8年4月6日～：配水圧0.22MPa減、配水池流出弁　35%閉<br>令和8年4月14日～：配水圧0.15MPa減、配水池流出弁　35%閉<br>令和8年4月15日～：配水圧0.15MPa減 | | |
| 11 | 九州 | 13,574戸 | 令和8年2月2日～ | 配水量10%減 | | |
| 12 | 九州 | 34,988戸 | 令和8年2月2日～ | 減圧給水 | | |
| 13 | 四国 | 170,600戸 | 令和8年2月9日～令和8年4月24日 | 減圧給水7.4%減 | | |
| 14 | 九州 | ―<br>（用供） | 令和8年2月9日～ | 送水量20%制限 | | |
| 15 | 九州 | 21,356戸 | 令和8年2月12日～<br>（令和8年2月26日～減圧強化） | 令和8年2月12日～：配水池吐出弁30%閉<br>令和8年2月26日～：配水池吐出弁50%閉、加圧ポンプ0.1MPa減 | | |
| 16 | 九州 | 21,578戸 | 令和8年2月13日～ | 減圧給水 | | |
| 17 | 九州 | 15,137戸 | 令和8年2月13日～ | 配水量10%減 | | |
| 18 | 九州 | 13,947戸 | 令和8年2月13日～ | 減圧給水 | | |
| 19 | 九州 | 21,479戸 | 令和8年2月13日～ | 配水池吐出弁10%閉 | | |
| 20 | 九州 | 946戸 | 令和8年2月13日～ | 減圧給水 | | |
| 21 | 近畿 | 381,449戸 | 令和8年3月31日～令和8年5月29日 | 配水量7%減 | | |
| 22 | 四国 | 142,000戸 | 令和8年4月10日～令和8年4月24日 | 配水圧0.05MPa減 | | |

(*1)概数を含む

(*2)「健康危機管理の適正な実施並びに水道施設への被害情報及び水質事故等に関する情報の提供について」に基づき、情報の提供があったものを記載

3. 事故等（自然災害及び渇水によるものを除く）

| No. | 管轄地整等 | 発生年月日 | 発生箇所 | 管路の材質（布設年） | 供用年数 | 原因 | 断水戸数(*1) | 濁水戸数(*1) | 浸水被害 | 交通被害 |
|---|---|---|---|---|---|---|---|---|---|---|
| 1 | 近畿 | 令和8年4月2日 | 配水管 | 塩化ビニル管<br>（不明） | － | 不明 | 310戸 | なし | なし | なし |
| 2 | 中部 | 令和8年4月3日 | 緊急遮断弁 | － | － | その他の不具合等<br>（流量計の不具合） | 180戸 | なし | なし | なし |
| 3 | 関東 | 令和8年4月12日 | 給水管 | 塩化ビニル管<br>（1988年） | 38 | 管路の老朽化 | 250戸 | なし | なし | あり |
| 4 | 東北 | 令和8年4月14日 | 配水管 | － | － | 水道工事時の人為的ミス等<br>（バルブ設置工事での配管接続不良） | なし | 5600戸 | なし | なし |
| 5 | 関東 | 令和8年4月21日 | 配水管の継手 | － | － | 水道工事時の人為的ミス等<br>（配水管切り回し工事での配管接続不良） | 11000戸 | 6戸 | なし | なし |
| 6 | 関東 | 令和8年4月21日 | 送水管 | 鋼管<br>（未供用） | － | 水道工事時の人為的ミス等<br>（水道管布設工事での逆止弁未設置） | なし | なし | なし | あり |
| 7 | 中部 | 令和8年4月23日 | 送水管 | ダクタイル鋳鉄管<br>（1975年） | 51 | 水道以外の工事時の人為的ミス等<br>（地盤改良工事） | なし | なし | なし | なし |
| 8 | 中国 | 令和8年4月23日 | 配水管 | 塩化ビニル管<br>（1983年） | 43 | その他の不具合等<br>（法面の崩落による断水） | 35戸 | なし | なし | なし |
| 9 | 関東 | 令和8年4月24日 | 浄水場 | － | － | 電気関係（停電） | なし | なし | なし | なし |
| 10 | 近畿 | 令和8年4月27日 | 配水管 | ダクタイル鋳鉄管<br>（1979年） | 47 | 管路の老朽化 | 300戸 | なし | なし | あり |
| 11 | 九州 | 令和8年5月1日 | 配水管 | ダクタイル鋳鉄管<br>（1974年） | 52 | 管路の老朽化 | 330戸 | なし | なし | なし |
| 12 | 中国 | 令和8年5月14日 | － | － | － | その他の不具合等<br>（消火活動に伴う水圧低下による断水） | 70戸 | なし | なし | なし |
| 13 | 九州 | 令和8年5月14日 | 排泥弁 | － | － | その他の不具合等<br>（バルブ故障） | 1戸 | なし | なし | なし |
| 14 | 中国 | 令和8年5月15日 | 配水管 | ダクタイル鋳鉄管<br>（1973年） | 53 | 管路の老朽化 | 1戸 | 30戸 | なし | なし |
| 15 | 中部 | 令和8年5月19日 | 配水管 | ダクタイル鋳鉄管<br>（1975年） | 51 | 管路の老朽化 | なし | 1200戸 | なし | なし |
| 16 | 東北 | 令和8年5月19日 | 空気弁 | ダクタイル鋳鉄管<br>（1981年） | 45 | 管路の老朽化 | 500戸 | なし | なし | なし |
| 17 | 近畿 | 令和8年5月23日 | 配水管 | 鋳鉄管<br>（1966年） | 60 | 管路の老朽化 | 330戸 | なし | なし | あり |
| 18 | 東北 | 令和8年6月5日 | 配水管の継手 | 硬質塩化ビニル管<br>（1987年） | 39 | 管路の老朽化 | 3500戸 | なし | なし | なし |
| 19 | 北陸 | 令和8年6月9日 | 配水管 | 塩化ビニル管<br>（1974年） | 52 | 管路の老朽化 | 118戸 | なし | なし | なし |
| 20 | 近畿 | 令和8年6月14日 | 配水管 | ダクタイル鋳鉄管<br>（1987年） | 39 | 管路の老朽化 | 80戸 | なし | なし | なし |
| 21 | 北海道 | 令和8年6月17日 | 配水管 | ダクタイル鋳鉄管<br>（不明） | － | その他の不具合等<br>（配管接続不良） | 713戸 | なし | なし | なし |
| 22 | 近畿 | 令和8年6月21日 | 配水管 | 塩化ビニル管<br>（1974年） | 52 | 管路の老朽化 | 169戸 | 169戸 | なし | なし |
| 23 | 中国 | 令和8年6月23日 | 浄水場 | － | － | 電気関係<br>（停電） | 2戸 | 不明 | なし | なし |
| 24 | 北海道 | 令和8年6月27日 | 配水管 | ダクタイル鋳鉄管<br>（1989年） | 37 | 管路の老朽化 | 107戸 | なし | なし | なし |
| 25 | 近畿 | 令和8年6月30日 | 配水管 | ダクタイル鋳鉄管<br>（1971年） | 55 | 管路の老朽化 | 300戸 | 300戸 | なし | なし |

（*1）概数を含む

（*2）「健康危機管理の適正な実施並びに水道施設への被害情報及び水質事故等に関する情報の提供について」に基づき、情報の提供があったものを記載

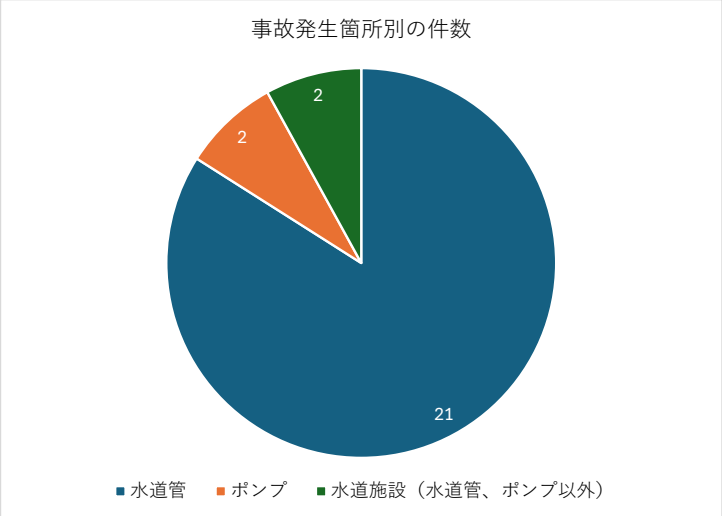
事故発生箇所別の件数
2
2
21
水道管
ポンプ
水道施設（水道管、ポンプ以外）

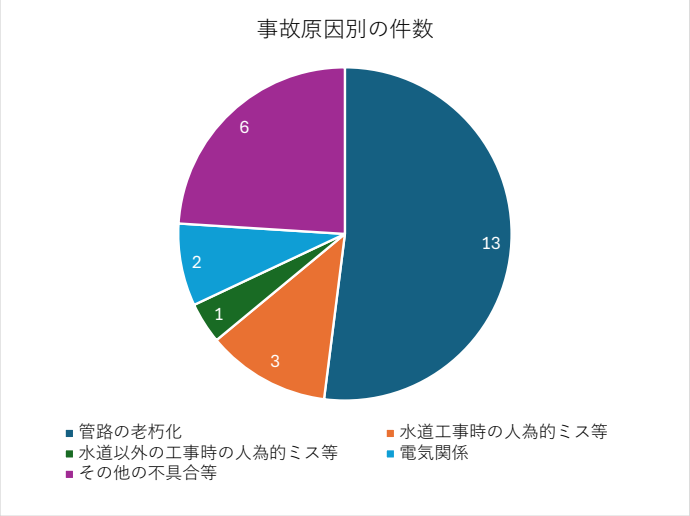
事故原因別の件数
6
13
2
1
3
管路の老朽化
水道工事時の人為的ミス等
水道以外の工事時の人為的ミス等
電気関係
その他の不具合等

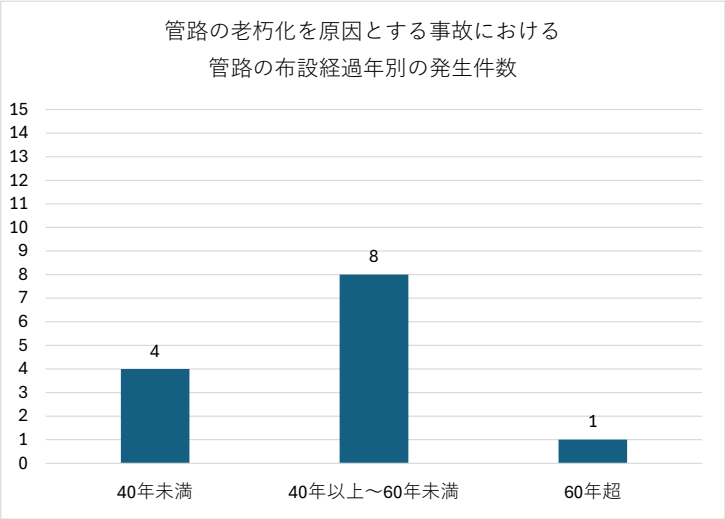
管路の老朽化を原因とする事故における
管路の布設経過年別の発生件数
15
14
13
12
11
10
9
8
7
6
5
4
3
2
1
0
4
8
1
40年未満
40年以上～60年未満
60年超

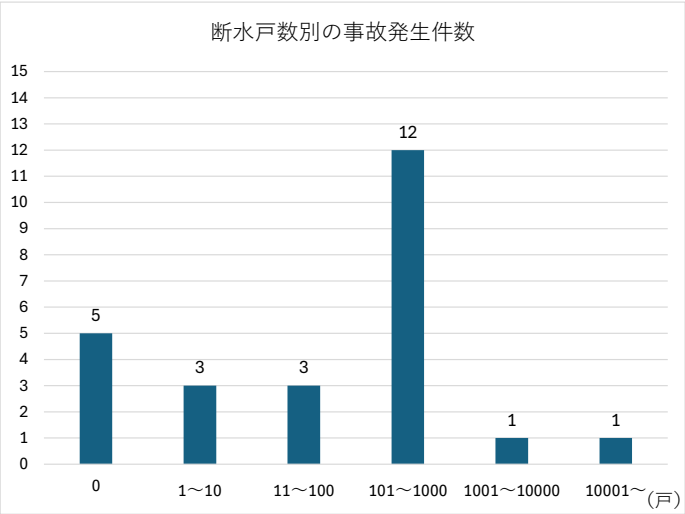
断水戸数別の事故発生件数
15
14
13
12
11
10
9
8
7
6
5
4
3
2
1
0
5
3
3
12
1
1
0
1～10
11～100
101～1000
1001～10000
10001～
(戸)

4. 水質事故等

（1）健康被害あり

報告なし

4. 水質事故等

（2）健康被害なし（水質基準超過等）

| No. | 管轄地整等 | 事業種別 | 発生年月日 | 水源種別 | 原因物質等 | 事故原因 | 給水停止戸数/人口 | 対応状況 |
|---|---|---|---|---|---|---|---|---|
| 1 | 東北 | 上水道 | 令和8年4月6日 | 表流水 | 濁度<br>（ろ過水で0.1度超過）（*1） | 薬品の過剰注入による凝集不良 | なし | 管理体制の強化・改善 |
| 2 | 近畿 | 上水道 | 令和8年4月8日 | 湧水 | 濁度 | 濁度計の設置不良 | なし | 濁度計にステッカーを貼付して注意喚起 |
| 3 | 中部 | 飲用井戸 | 令和8年4月15日 | 表流水 | トリクロロ酢酸 | 原水の水質変化 | なし | 水質管理の徹底 |
| 4 | 北陸 | 簡易水道 | 令和8年4月21日 | 浅井戸 | 大腸菌 | 消毒設備の不具合 | なし | 消毒設備を修繕 |
| 5 | 九州 | 上水道 | 令和8年4月23日 | 表流水 | ジェオスミン | 原水の水質変化 | なし | 活性炭注入率を調整 |
| 6 | 関東 | 簡易水道 | 令和8年4月27日 | 表流水 | 大腸菌 | 消毒設備の不具合 | なし | 消毒設備を修繕 |
| 7 | 中国 | 小規模貯水槽水道 | 令和8年5月20日 | 水道受水 | 一般細菌 | 受水槽での滞留 | 有 | 使用を停止し、水槽を清掃 |
| 8 | 近畿 | 飲用井戸 | 令和8年5月25日 | 表流水 | トリクロロ酢酸 | 塩素タンク内の塩素劣化 | なし | ドレン排水等設置 |
| 9 | 近畿 | 上水道 | 令和8年5月25日 | 表流水 | 濁度 | 不明 | なし | 消火栓からの排水作業を実施 |
| 10 | 近畿 | 専用水道 | 令和8年6月1日 | 深井戸 | PFOS及びPFOA | 不明 | なし | 別水源から給水 |
| 11 | 中部 | 簡易水道 | 令和8年6月9日 | 浅井戸 | アルミニウム及びその他化合物 | 原水の水質変化に伴うPAC注入量増加 | なし | PACの注入量を調整 |
| 12 | 九州 | 上水道 | 令和8年6月15日 | 深井戸 | 色度 | 原水の水質変化 | なし | 応急給水を実施 |
| 13 | 中国 | 専用水道 | 令和8年6月17日 | 深井戸 | 鉄及びその化合物<br>マンガン及びその化合物 | 不明 | 有 | 使用停止中 |
| 14 | 近畿 | 飲用井戸 | 令和8年6月24日 | 深井戸 | PFOS及びPFOA | 不明 | なし | 応急給水を実施 |
| 15 | 関東 | 上水道 | 令和8年6月29日 | 深井戸 | 残留塩素<br>（0.1mg/L未満） | 消毒設備の不具合 | なし | 消毒設備を修繕 |
| 16 | 関東 | 上水道 | 令和8年6月30日 | 表流水 | 残留塩素<br>（0.1mg/L未満） | 消毒設備の不具合 | なし | 消毒設備を修繕 |

（*1）水質基準は超過していないが、クリプトスポリジウム対策指針で定めるろ過池出口の濁度0.1度を超過した事案

（*2）「健康危機管理の適正な実施並びに水道施設への被害情報及び水質事故等に関する情報の提供について」に基づき、情報の提供があったものを記載

4. 水質事故等

（3）健康被害なし（浄水における病原性原虫検出）

報告なし

4. 水質事故等

（4）健康被害なし（クロスコネクション）

| No. | 管轄地整等 | 事業種別 | 発生年月日 | クロスコネクション先 | 発見の経緯 | 水質異常項目 | 給水停止戸数/人口 | 対応状況 |
|---|---|---|---|---|---|---|---|---|
| 1 | 近畿 | 上水道 | 令和8年5月22日 | 井水配管 | 水道メーターの異常な検針結果より判明 | なし | なし | クロスコネクションの解消 |
| 2 | 近畿 | 上水道 | 令和8年6月5日 | 貯水槽の流出側 | 現地調査により判明 | なし | なし | クロスコネクションの解消 |
| 3 | 近畿 | 上水道 | 令和8年6月5日 | 貯水槽の流出側 | 現地調査により判明 | なし | なし | クロスコネクションの解消 |

(*)「健康危機管理の適正な実施並びに水道施設への被害情報及び水質事故等に関する情報の提供について」に基づき、情報の提供があったものを記載

5. 情報システム障害等

報告なし

（参考）原水での病原性原虫の検出

| No. | 管轄地整等 | 発生年月日 | 水源種別 | 原因病原性原虫 | 対応状況 |
|---|---|---|---|---|---|
| 1 | 関東 | 令和8年4月9日 | 表流水 | クリプトスポリジウム | ろ過水濁度管理の徹底 |
| 2 | 九州 | 令和8年4月14日 | 表流水 | クリプトスポリジウム | ろ過水濁度管理の徹底 |
| 3 | 関東 | 令和8年5月11日 | 表流水 | クリプトスポリジウム | ろ過水濁度管理の徹底 |
| 4 | 関東 | 令和8年5月12日 | 表流水 | クリプトスポリジウム | ろ過水濁度管理の徹底 |
| 5 | 関東 | 令和8年5月18日 | 表流水 | クリプトスポリジウム、ジアルジア | ろ過水濁度管理の徹底 |
| 6 | 関東 | 令和8年5月25日 | 表流水 | クリプトスポリジウム | ろ過水濁度管理の徹底 |
| 7 | 関東 | 令和8年6月4日 | 表流水 | クリプトスポリジウム | ろ過水濁度管理の徹底 |
| 8 | 関東 | 令和8年6月23日 | 表流水 | ジアルジア | ろ過水濁度管理の徹底 |

(*)「健康危機管理の適正な実施並びに水道施設への被害情報及び水質事故等に関する情報の提供について」に基づき、情報の提供があったものを記載

# 【6/26山梨県東部・富士五湖を震源とする地震】水道施設の被害状況等について

国土交通省

別紙１

○３県（神奈川県、山梨県、静岡県）の４自治体において最大365戸が断水。
○神奈川県秦野市の一部地域にて濁り水発生。

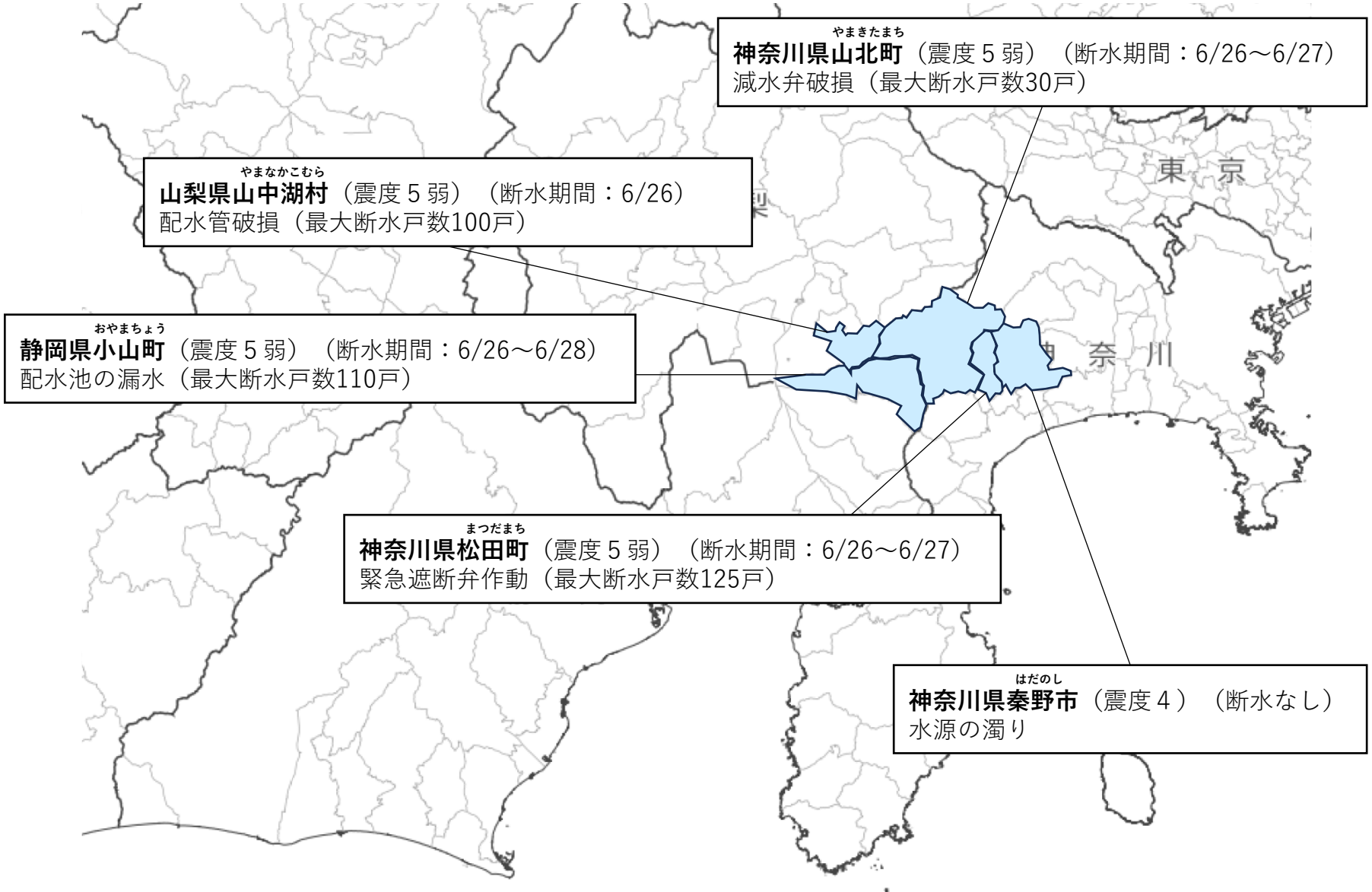

# 令和８年台風６号による水道施設の被害状況等について

国土交通省

別紙２

○４府県（大阪府、静岡県、和歌山県、徳島県）の４自治体において、水道管の破損等により断水が発生。
（最大断水戸数約850戸）

**大阪府能勢町**（のせちょう）（断水期間：6/3）
断水解消（最大断水戸数約２５０戸）
道路崩壊に伴う配水管破損

**静岡県掛川市**（かけがわし）（断水期間：6/3）
断水解消（最大断水戸数約４０戸）
停電によるポンプ設備の停止

**徳島県上勝町**（かみかつちょう）（断水期間：6/3）
断水解消（最大断水戸数１７０戸）
道路崩壊に伴う配水管破損

**和歌山県串本町**（くしもとちょう）（断水期間：6/3）
断水解消（最大断水戸数３９０戸）
道路崩壊に伴う配水管破損